
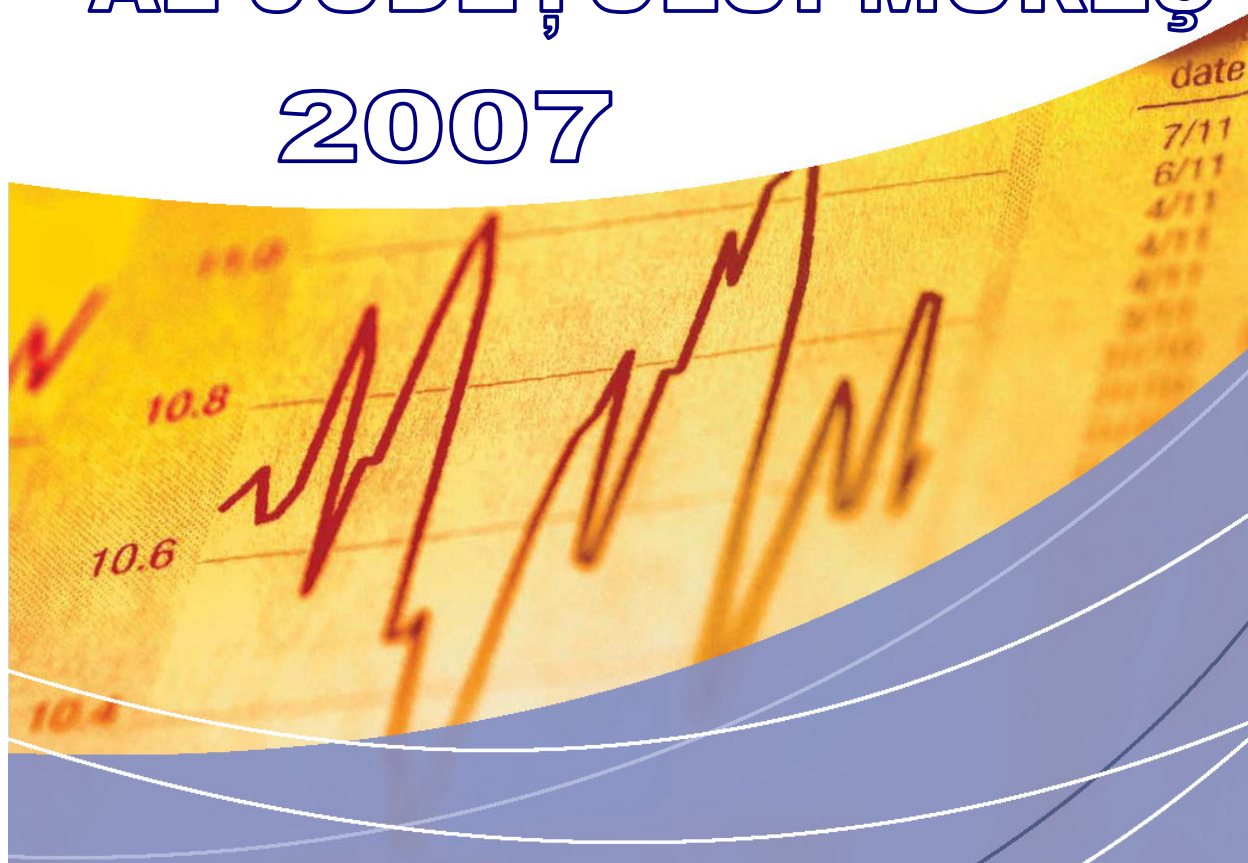




INSTITUTUL NAȚIONAL DE STATISTICĂ  
DIRECȚIA JUDEȚEANĂ DE STATISTICĂ MUREȘ



# ANUARUL STATISTIC AL JUDEȚULUI MUREȘ 2007



***DIRECȚIA JUDEȚEANĂ DE STATISTICĂ MUREȘ***

*540064 Târgu Mureș, str. Bolyai, nr.18, Mureș*

*tel. 0265-261819, fax 0265-260760,*

*mail:tele@mures.insse.ro, http://www.mures.insse.ro*

© INS 2007

○ **Reproducerea** conținutului acestei publicații, integrală sau parțială, în forma originală sau modificată, precum și stocarea într-un sistem de regăsire sau transmiterea sub orice formă și prin orice mijloace sunt interzise fără autorizarea scrisă a Institutului Național de Statistică.

○ **Utilizarea** conținutului acestei publicații, cu titlu explicativ sau justificativ, în articole, studii, cărți este autorizată numai cu indicarea clară și precisă a sursei.

## **SINTEZA CUPRINSULUI**

### 1. GEOGRAFIA ȘI MEDIUL ÎNCONJURĂTOR

- ◆ Geografia și organizarea administrativ-teritorială
- ◆ Meteorologia
- ◆ Mediul înconjurător

### 2. POPULAȚIA

- ◆ Numărul și structura demografică a populației
- ◆ Mișcarea naturală a populației
- ◆ Mișcarea migratorie a populației

### 3. FORȚA DE MUNCĂ

### 4. VENITURILE POPULAȚIEI

- ◆ Veniturile populației

### 5. PROTECȚIA SOCIALĂ

- ◆ Protecția socială a șomerilor
- ◆ Asigurări sociale
- ◆ Asistență socială

### 6. SĂNĂTATE

### 7. ÎNVĂȚĂMÂNT

### 8. CULTURĂ – SPORT

### 9. LOCUINȚE

### 10. REZULTATE ȘI PERFORMANȚE ALE ÎNȚINDERILOR

### 11. AGRICULTURA ȘI SILVICULTURA

- ◆ Agricultură
- ◆ Silvicultură

### 12. INDUSTRIE ȘI GOSPODĂRIE COMUNALĂ

- ◆ Industrie
- ◆ Gospodărie comunală

### 13. TRANSPORTURI – COMUNICAȚII

- ◆ Transporturi
- ◆ Postă și telecomunicații

### 14. TURISM

### 15. JUSTIȚIE

### 16. FINANȚE

### 17. TERITORIAL

### 18. PONDEREA ȘI LOCUL JUDEȚULUI ÎN ECONOMIA NAȚIONALĂ

PRESCURTĂRI ȘI SIMBOLURI FOLOSITE

# **CAPITOLUL 1**

## **GEOGRAFIA ȘI MEDIUL ÎNCONJURĂTOR**

- ◆ Geografia și organizarea administrativ teritorială
- ◆ Meteorologia
- ◆ Mediul înconjurător

## CUPRINS

### GEOGRAFIA SI ORGANIZAREA ADMINISTRATIV-TERITORIALĂ

1. 1. Poziția geografică a județului Mureș
1. 2. Lungimea hotarelor
1. 3. Lungimea principalelor cursuri de apă
1. 4. Principalele lacuri
1. 5. Principalele altitudini muntoase
1. 6. Altitudinea medie a principalelor localități
1. 7. Organizarea administrativă a teritoriului

### METEOROLOGIA

1. 8. Temperatura aerului - media lunară și anuală
1. 9. Temperatura aerului - minima absolută lunară și anuală
- 1.10. Temperatura aerului - maxima absolută lunară și anuală
- 1.11. Precipitațiile atmosferice - cantitatea lunară și anuală

### MEDIUL INCONJURĂTOR

- 1.12. Fondul funciar după modul de folosință
- 1.13. Calitatea apelor de suprafață în anul 2006

#### Sursa datelor

Anuarul Statistic al României - ediția 2007.  
Datele Agenției Județene de Supraveghere și Protecție a Mediului ,  
Centrului Județean de Medicină Preventivă și Filialei Județene a R.A.ROMSILVA.

## Precizări metodologice

Prin stație meteorologică definim punctul de pe suprafața terestră unde se efectuează observații și măsurători asupra tuturor elementelor și fenomenelor meteorologice, conform programului stabilit.

Programul climatologic reprezintă complexul observațiilor și măsurătorilor meteorologice ce se execută la stații, după timpul solar mediu local, atât la termenele fixe cât și continuu în 24 de ore. Termenele climatologice fixe sunt 1, 7, 13, 19, timp solar mediu local.

Observațiile asupra temperaturii aerului constau din măsurarea temperaturii aerului la termenele de observații și din determinarea valorilor maxime și minime ale acesteia, în intervalele de timp dintre termenele de observații climatologice.

Cantitățile de apă se măsoară zilnic, la termenele climatologice și se exprimă prin grosimea stratului de apă căzută, în mm (1mm=1l/mp).

Noțiunea de mediu este restrânsă la noțiunea de mediu natural.

Fondul funciar cuprinde totalitatea terenurilor (inclusiv suprafețele ocupate cu ape) indiferent de destinație de titlul pe baza căruia sunt obținute sau de domeniul public sau privat din care fac parte. Incepând cu anul 1990, datele privind suprafața totală a județului sunt modificate conform măsurătorilor efectuate de Ministerul Agriculturii și Alimentației prin organul său de specialitate - Direcția Generală de Fond Funciar, Cadastru și Geodezie, în colaborare cu Direcția Topografică Militară.

Evaluarea calității apelor de suprafață constă în măsurarea parametrilor fizico-chimici, stabilindu-se până la ce nivel sunt respectate normele standard. În fiecare punct de măsurare apa este analizată după conținutul în materii organice, toxice și în diverși germeni. Potrivit standardelor se disting patru categorii de calitate: I, II, III și apa care depășește limitele categoriei III, având la bază domeniul de utilizare, astfel:

- categoria de calitate I reprezintă apa utilizată la alimentarea centralizată cu apă potabilă, alimentarea centralizată a unităților de creștere a animalelor, alimentarea centralizată a unităților din industria alimentară, precum și a altor activități care necesită apă de calitate a celei potabile;

- categoria de calitate II reprezintă apa utilizată pentru reproducerea și dezvoltarea fondului piscicol natural din apele de șes, alimentarea cu apă a amenajărilor piscicole, a unor procese tehnologice industriale, precum și a altor activități care necesită apă de categoria II de calitate;

- categoria de calitate III reprezintă apa utilizată pentru alimentarea sistemelor de irigații, a hidrocentralelor, a instalațiilor pentru răcirea agregatelor, alimentarea stațiilor de spălare precum și alte activități care necesită apă de categoria III;

- apă care depășește limitele categoriei III reprezintă apa inaptă pentru o mare parte din folosințe, care constituie o amenințare pentru sănătatea publică și mediul natural.

### 1.1. POZIȚIA GEOGRAFICĂ a județului Mureș

|             | Punctul extern<br>(localitatea) | Longitudinea<br>estică *) | Latitudinea<br>nordică |
|-------------|---------------------------------|---------------------------|------------------------|
| <b>Nord</b> | Satul Gălăoia                   | 24°55'                    | 47°00'                 |
| <b>Sud</b>  | Satul Apold                     | 24°50'                    | 46°09'                 |
| <b>Est</b>  | Satul Ciobotani                 | 25°14'                    | 46°50'                 |
| <b>Vest</b> | Satul Giurgiș                   | 23°55'                    | 46°30'                 |

\*) După Greenwich

### 1.2. LUNGIMEA HOTARELOR

| Județe<br>vecine | Localități<br>Limite de hotar | Lungimea în km<br>(terestră) |
|------------------|-------------------------------|------------------------------|
| ALBA             | Hădăreni - Cornești           | 45                           |
| BRAȘOV           | Apold - Archita               | 26                           |
| BISTRIȚA-NĂȘĂUD  | Sărmășel Gară - Andreenea     | 116                          |
| CLUJ             | Hădăreni - Sărmășel Gară      | 67                           |
| HARGHITA         | Archita - Neagra              | 159                          |
| SIBIU            | Cornești - Apold              | 98                           |
| SUCEAVA          | Andreenea - Neagra            | 16                           |

### 1.3. LUNGIMEA PRINCIPALELOR CURSURI DE APĂ

- km -

| Denumirea<br>cursului<br>de apă | Lungimea cursului de apă   |                           |        |
|---------------------------------|----------------------------|---------------------------|--------|
|                                 | Pe teritoriul<br>județului | Pe teritoriul<br>României | Totală |
| Mureș                           | 187                        | 761                       | 803    |
| Târnava Mare                    | 43                         | 246                       | 246    |
| Târnava Mică                    | 115                        | 196                       | 196    |
| Niraj                           | 78                         | 78                        | 78     |
| Gurghiu                         | 55                         | 55                        | 55     |

**1.4. PRINCIPALELE LACURI**

| Felul lacului            | Tipul genetic | Localitatea   | Suprafața lacului<br>- ha - |
|--------------------------|---------------|---------------|-----------------------------|
| Iaz piscicol             | artificial    | Zau de Câmpie | 133                         |
| Iaz piscicol             | artificial    | Văleni        | 53                          |
| Iaz piscicol             | artificial    | Șăulia        | 48                          |
| Eleșteu piscicol         | artificial    | Iernut        | 122                         |
| Eleșteu piscicol         | artificial    | Tăureni       | 53                          |
| Lac cu apă dulce         | natural       | Fărăgău       | 38                          |
| Lac cu apă sărată - URSU | natural       | Sovata - Băi  | 5                           |

**1.5. PRINCIPALELE ALTITUDINI MUNTOASE**

| Denumirea vârfului | Denumirea masivului<br>muntos | Altitudinea vârfului<br>- m - |
|--------------------|-------------------------------|-------------------------------|
| Pietrosu           | Căliman                       | 2100                          |
| Răchitiș           | Căliman                       | 2022                          |
| Bistricioru        | Căliman                       | 1990                          |
| Saca               | Gurghiului                    | 1777                          |
| Tătarca            | Gurghiului                    | 1688                          |
| Fanacelu           | Gurghiului                    | 1684                          |
| Bătrâna            | Gurghiului                    | 1634                          |
| Crucii             | Gurghiului                    | 1515                          |

**1.6. ALTITUDINEA MEDIE A PRINCIPALELOR LOCALITĂȚI**

|                        | Altitudinea medie<br>- m - |
|------------------------|----------------------------|
| Municipiul Târgu Mureș | 330                        |
| Municipiul Sighișoara  | 375                        |
| Municipiul Reghin      | 371                        |
| Municipiul Târnăveni   | 299                        |
| Orașul Iernut          | 282                        |
| Orașul Luduș           | 276                        |
| Orașul Sovata          | 460                        |

**1.7. ORGANIZAREA ADMINISTRATIVĂ A TERITORIULUI**

- la 31.12.2006 -

|               | Număr<br>orașe | din care:<br>municipii | Număr<br>comune | Număr<br>sate |
|---------------|----------------|------------------------|-----------------|---------------|
| Județul Mureș | 11             | 4                      | 91              | 464           |



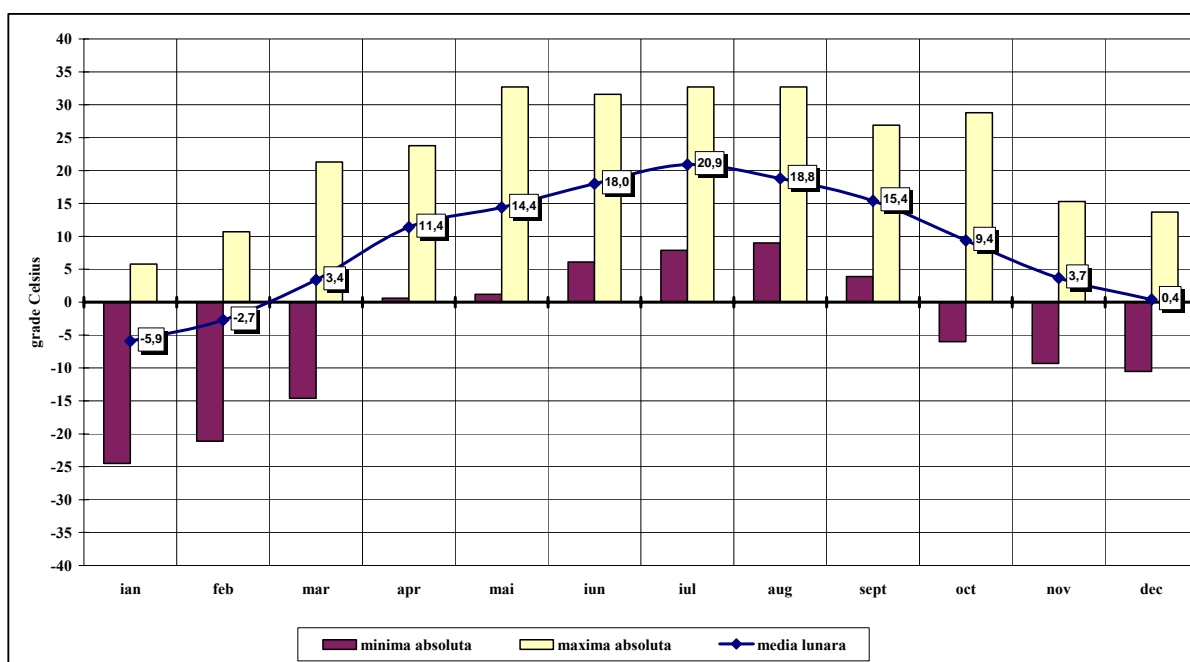
**1.8. TEMPERATURA AERULUI****Media lunară și anuală**

- Stația de observare Târgu Mureș -

- °C -

| Media lunară              | Anii de observație |             |             |             |             |             |             |
|---------------------------|--------------------|-------------|-------------|-------------|-------------|-------------|-------------|
|                           | 1901-2000          | 2001        | 2002        | 2003        | 2004        | 2005        | 2006        |
| Ianuarie                  | -4,0               | -0,4        | -3,6        | -3,1        | -5,0        | -2,5        | -5,9        |
| Februarie                 | -1,8               | 0,4         | 2,6         | -7,0        | -1,6        | -5,3        | -2,7        |
| Martie                    | 4,0                | 7,1         | 6,1         | 2,0         | 4,7         | 1,6         | 3,4         |
| Aprilie                   | 9,7                | 10,5        | 10,3        | 8,6         | 10,9        | 9,8         | 11,4        |
| Mai                       | 14,8               | 15,5        | 17,7        | 19,3        | 14,1        | 15,8        | 14,4        |
| Iunie                     | 17,7               | 17,3        | 19,4        | 20,6        | 18,4        | 17,6        | 18,0        |
| Iulie                     | 19,4               | 21,0        | 22,3        | 20,1        | 20,4        | 20,0        | 20,9        |
| August                    | 18,8               | 21,2        | 19,3        | 20,8        | 19,3        | 19,2        | 18,8        |
| Septembrie                | 14,6               | 14,6        | 14,6        | 14,1        | 14,0        | 15,7        | 15,4        |
| Octombrie                 | 9,2                | 11,2        | 9,9         | 7,6         | 10,4        | 9,3         | 9,4         |
| Noiembrie                 | 3,7                | 2,3         | 5,2         | 4,7         | 4,8         | 2,6         | 3,7         |
| Decembrie                 | -1,3               | -7,5        | -2,8        | -2,3        | -0,4        | -0,5        | 0,4         |
| <b>Media anuală</b>       | <b>8,7</b>         | <b>9,4</b>  | <b>10,1</b> | <b>8,8</b>  | <b>9,2</b>  | <b>8,6</b>  | <b>8,9</b>  |
| <b>Aplitudinea anuală</b> | <b>23,4</b>        | <b>28,7</b> | <b>25,9</b> | <b>27,8</b> | <b>25,4</b> | <b>25,3</b> | <b>26,8</b> |

**TEMPERATURA AERULUI**  
- maxima absolută, minima absolută și media lunară -  
în anul 2006



**1.9. TEMPERATURA AERULUI**  
**Minima absolută lunară și anuală**  
 - Stația de observare Târgu Mureș -

- °C -

| Minima lunară absolută        | 1901-2000    | Anul temp. minime                            | 2001         | Ziua temp. minime | 2002         | Ziua temp. minime | 2003         | Ziua temp. minime | 2004         | Ziua temp. minime | 2005         | Ziua temp. minime | 2006         | Ziua temp. minime |
|-------------------------------|--------------|--|--------------|-------------------|--------------|-------------------|--------------|-------------------|--------------|-------------------|--------------|-------------------|--------------|-------------------|
| Ianuarie                      | -32,8        | 1942<br>1963                                 | -12,7        | 21                | -18,6        | 5                 | -21,5        | 13                | -23,1        | 27                | -17,8        | 19                | -24,5        | 25                |
| Februarie                     | -32,0        | 1929   | -15,1        | 28                | -6,7         | 16                | -19,9        | 18                | -20,6        | 13                | -23,6        | 8                 | -21,1        | 7                 |
| Martie                        | -27,3        | 1932   | -5,5         | 7                 | -5,4         | 13                | -13,8        | 1                 | -10,1        | 6                 | -14,8        | 1                 | -14,6        | 9                 |
| Aprilie                       | -7,5         | 1929   | -3,7         | 2                 | -2,8         | 9                 | -3,9         | 10                | -1,9         | 3                 | -5,9         | 2                 | 0,6          | 9                 |
| Mai                           | -1,6         | 1976   | 2,2          | 14                | 4,8          | 1                 | 3,9          | 5                 | 2,6          | 18                | 1,0          | 1                 | 1,2          | 5                 |
| Iunie                         | 0,3          | 1928   | 7,2          | 8                 | 6,9          | 5                 | 7,6          | 18                | 9,3          | 17                | 5,6          | 10                | 6,1          | 1                 |
| Iulie                         | 4,6          | 1996   | 11,6         | 19                | 11,5         | 1                 | 11,0         | 10                | 10,0         | 4                 | 10,9         | 25                | 7,9          | 18                |
| August                        | 2,7          | 1958   | 6,4          | 31                | 8,6          | 22                | 6,5          | 12                | 8,4          | 24                | 8,0          | 10                | 9,0          | 31                |
| Septembrie                    | -3,3         | 1970   | 3,9          | 14                | 3,5          | 13                | 1,4          | 4                 | -0,6         | 10                | 5,4          | 23                | 3,9          | 10                |
| Octombrie                     | -8,4         | 1988   | -5,0         | 27                | -1,9         | 30                | -5,7         | 29                | -3,7         | 13                | -5,4         | 31                | -6,0         | 31                |
| Noiembrie                     | -19,6        | 1989   | -8,3         | 18                | -3,2         | 11                | -4,3         | 14                | -6,1         | 27                | -15,7        | 23                | -9,3         | 4                 |
| Decembrie                     | -25,9        | 1927   | -24,5        | 25                | -23,5        | 27                | -13,5        | 27                | -11,2        | 22                | -14,5        | 20                | -10,5        | 27                |
| <b>Minima absolută anuală</b> | <b>-32,8</b> | <b>25 ian.<br/>1942<br/>23 ian.<br/>1963</b> | <b>-24,5</b> | <b>25 dec.</b>    | <b>-23,5</b> | <b>27 dec.</b>    | <b>-21,5</b> | <b>13 ian.</b>    | <b>-23,1</b> | <b>27 ian.</b>    | <b>-23,6</b> | <b>8 febr.</b>    | <b>-24,5</b> | <b>25 ian.</b>    |

**1.10. TEMPERATURA AERULUI**  
**Maxima absolută lunară și anuală**  
 - Stația de observare Târgu Mureș -

- °C -

| Maxima lunară absolută        | 1901-2000   | Anul temp. maxime    | 2001      | Ziua temp. maxime | 2002        | Ziua temp. maxime | 2003        | Ziua temp. maxime | 2004        | Ziua temp. maxime | 2005        | Ziua temp. maxime | 2006        | Ziua temp. maxime              |
|-------------------------------|-------------|----------------------|-----------|-------------------|-------------|-------------------|-------------|-------------------|-------------|-------------------|-------------|-------------------|-------------|--------------------------------|
| Ianuarie                      | 14,0        | 1936                 | 16,5      | 8                 | 12,2        | 29                | 9,2         | 3                 | 5,4         | 18                | 9,0         | 8                 | 5,8         | 3                              |
| Februarie                     | 19,0        | 1994                 | 16,6      | 9                 | 15,5        | 27                | 8,2         | 5                 | 10,4        | 8                 | 11,0        | 22                | 10,7        | 20                             |
| Martie                        | 27,0        | 1975                 | 26,6      | 25                | 20,3        | 15                | 19,4        | 29                | 21,4        | 19                | 19,1        | 27                | 20,3        | 28                             |
| Aprilie                       | 32,5        | 1934                 | 25,7      | 30                | 23,0        | 21                | 27,4        | 30                | 24,5        | 30                | 25,6        | 17                | 23,8        | 26                             |
| Mai                           | 34,4        | 1950                 | 28,4      | 18                | 30,5        | 26                | 32,8        | 11                | 25,9        | 21                | 30,7        | 30                | 32,7        | 24                             |
| Iunie                         | 35,3        | 1963                 | 34,0      | 11                | 34,0        | 24                | 32,4        | 9                 | 29,6        | 20                | 29,6        | 16                | 31,6        | 27                             |
| Iulie                         | 39,0        | 1936                 | 34,0      | 17                | 34,7        | 16                | 35,1        | 2                 | 35,2        | 9                 | 34,4        | 31                | 32,7        | 29                             |
| August                        | 38,5        | 1946                 | 35,0      | 10                | 30,1        | 1                 | 34,8        | 29                | 32,6        | 21                | 33,6        | 1                 | 32,7        | 4                              |
| Septembrie                    | 38,2        | 1946                 | 28,2      | 24                | 28,4        | 6                 | 30,8        | 23                | 29,2        | 15                | 27,9        | 1                 | 26,9        | 25                             |
| Octombrie                     | 31,5        | 1952                 | 27,5      | 3                 | 23,7        | 17                | 24,9        | 3                 | 24,5        | 30                | 24,6        | 4                 | 28,8        | 4                              |
| Noiembrie                     | 26,5        | 1926                 | 19,3      | 9                 | 18,9        | 15                | 24,5        | 2                 | 24,2        | 1                 | 16,4        | 7                 | 15,3        | 18                             |
| Decembrie                     | 18,3        | 1960                 | 5,7       | 30                | 14,0        | 5                 | 12,3        | 1                 | 12,3        | 3                 | 13,7        | 6                 | 13,7        | 9                              |
| <b>Maxima absolută anuală</b> | <b>39,0</b> | <b>29 iulie 1936</b> | <b>35</b> | <b>10 august</b>  | <b>34,7</b> | <b>16 iulie</b>   | <b>35,1</b> | <b>2 iulie</b>    | <b>35,2</b> | <b>9 iulie</b>    | <b>34,4</b> | <b>31 iulie</b>   | <b>32,7</b> | <b>24 mai, 29 iul., 4 aug.</b> |

**1.11. PRECIPITAȚIILE ATMOSFERICE**  
**Cantitatea lunară și anuală -Bazinul Mureșului**  
 - Stația de observare Târgu Mureș -

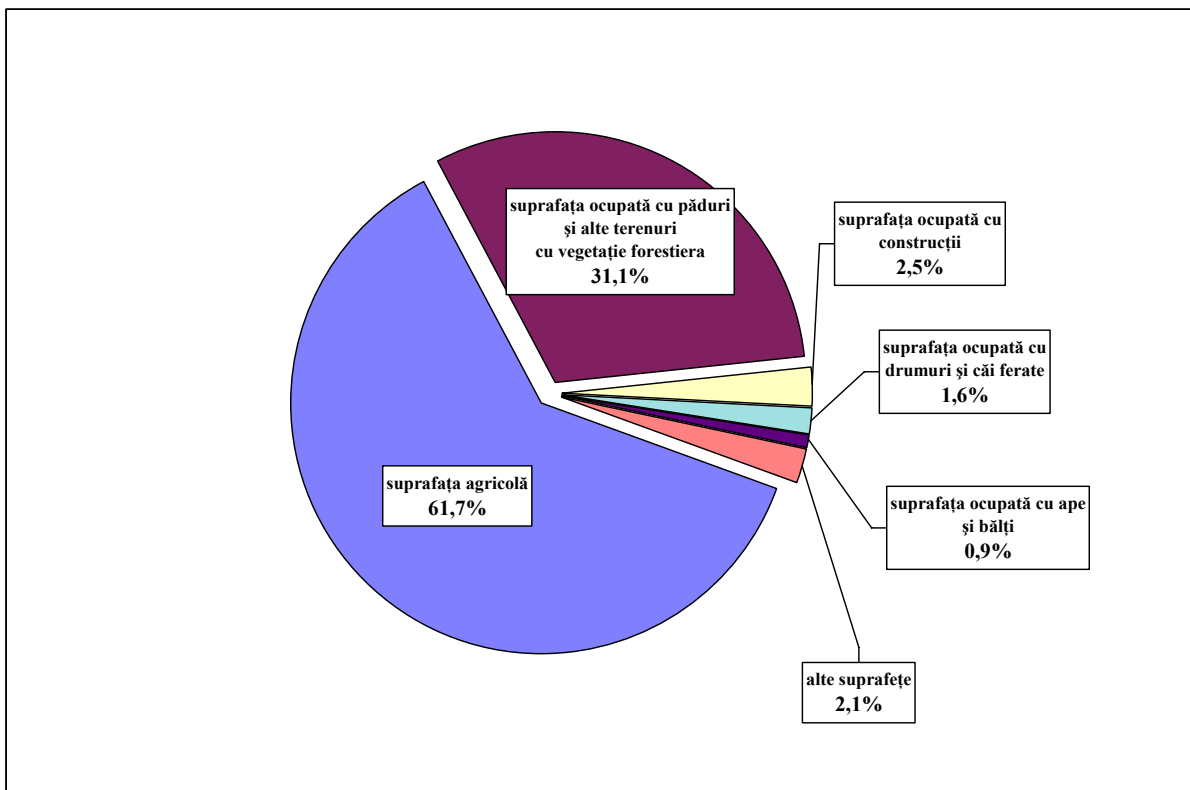
- mm -

| Cantitatea medie lunară | Anii de observație |              |              |              |              |              |              |
|-------------------------|--------------------|--------------|--------------|--------------|--------------|--------------|--------------|
|                         | 1901-2000          | 2001         | 2002         | 2003         | 2004         | 2005         | 2006         |
| <b>Ianuarie</b>         | 28,4               | 32,2         | 8,1          | 55,7         | 42,7         | 37,3         | 15,5         |
| <b>Februarie</b>        | 28,7               | 20,7         | 12,1         | 18,5         | 31,9         | 43,4         | 27,9         |
| <b>Martie</b>           | 26,3               | 37,7         | 17,0         | 15,5         | 34,3         | 32,5         | 63,1         |
| <b>Aprilie</b>          | 49,0               | 84,4         | 14,6         | 32,5         | 57,2         | 66,0         | 76,4         |
| <b>Mai</b>              | 73,8               | 70,8         | 39,9         | 26,0         | 63,0         | 91,6         | 59,0         |
| <b>Iunie</b>            | 90,0               | 102,2        | 143,4        | 30,8         | 77,7         | 70,6         | 120,6        |
| <b>Iulie</b>            | 80,0               | 79,6         | 53,2         | 105,0        | 81,8         | 131,4        | 66,6         |
| <b>August</b>           | 69,7               | 57,7         | 118,2        | 27,2         | 80,0         | 227,7        | 130,2        |
| <b>Septembrie</b>       | 43,7               | 127,3        | 81,3         | 42,2         | 65,8         | 54,4         | 41,4         |
| <b>Octombrie</b>        | 41,7               | 35,9         | 38,6         | 74,0         | 24,4         | 12,2         | 16,2         |
| <b>Noiembrie</b>        | 36,7               | 72,2         | 46,1         | 29,5         | 48,3         | 32,6         | 16,7         |
| <b>Decembrie</b>        | 32,5               | 19,2         | 22,8         | 24,2         | 30,5         | 52,9         | 19,2         |
| <b>Anual</b>            | <b>583,5</b>       | <b>739,9</b> | <b>595,3</b> | <b>481,1</b> | <b>637,6</b> | <b>852,6</b> | <b>652,8</b> |

**1.12. FONDUL FUNCİAR DUPĂ MODUL DE FOLOSINȚĂ**  
**- la sfârșitul anului -**

|  | 2000          | 2001          | 2002          | 2003          | 2004          | 2005          | 2006          |
|--|---------------|---------------|---------------|---------------|---------------|---------------|---------------|
|  | - ha -        |               |               |               |               |               |               |
| <b>Suprafața totală a fondului funciar din care:</b>                   | <b>671388</b> | <b>671388</b> | <b>671388</b> | <b>671388</b> | <b>671388</b> | <b>671388</b> | <b>671388</b> |
| • suprafața agricolă   | 414809        | 414809        | 414764        | 414743        | 414525        | 414451        | 414425        |
| • suprafața ocupată cu păduri și alte terenuri cu vegetație forestieră | 205701        | 208308        | 208357        | 208423        | 208652        | 208711        | 208711        |
| • suprafața ocupată cu construcții                                     | 16440         | 16440         | 16440         | 16461         | 16674         | 16747         | 16773         |
| • suprafața ocupată cu drumuri și căi ferate                           | 11088         | 11088         | 11088         | 11040         | 11046         | 11037         | 11037         |
| • suprafață ocupată cu ape și bălți                                    | 6215          | 6216          | 6216          | 6216          | 6220          | 6226          | 6226          |
| • alte suprafețe   | 17135         | 14527         | 14523         | 14505         | 14271         | 14216         | 14216         |
| <b>în procente față de total</b>                                       |               |               |               |               |               |               |               |
| <b>Suprafața totală a fondului funciar din care:</b>                   | <b>100,0</b>  | <b>100,0</b>  | <b>100,0</b>  | <b>100,0</b>  | <b>100,0</b>  | <b>100,0</b>  | <b>100,0</b>  |
| • suprafața agricolă   | 61,8          | 61,8          | 61,8          | 61,8          | 61,7          | 61,7          | 61,7          |
| • suprafața ocupată cu păduri și alte terenuri cu vegetație forestieră | 30,6          | 31,0          | 31,0          | 31,0          | 31,1          | 31,1          | 31,1          |
| • suprafața ocupată cu construcții                                     | 2,4           | 2,4           | 2,4           | 2,5           | 2,5           | 2,5           | 2,5           |
| • suprafața ocupată cu drumuri și căi ferate                           | 1,7           | 1,7           | 1,7           | 1,6           | 1,6           | 1,6           | 1,6           |
| • suprafață ocupată cu ape și bălți                                    | 0,9           | 0,9           | 0,9           | 0,9           | 0,9           | 0,9           | 0,9           |
| • alte suprafețe   | 2,6           | 2,2           | 2,2           | 2,2           | 2,1           | 2,1           | 2,1           |

**Structura fondului funciar  
în anul 2006**



**1.13. CALITATEA APELOR DE SUPRAFAȚĂ  
în anul 2006**

- km -

| Bazinul hidrografic | Total lungime pe râu supravegheat | din care categoria: |      |     |                             |
|---------------------|-----------------------------------|---------------------|------|-----|-----------------------------|
|                     |                                   | I                   | II   | III | peste limita categoriei III |
| MUREȘ               | 3161                              | 1058                | 1436 | 478 | 189                         |

## **CAPITOLUL 2**

### **POPULAȚIA**

- ◆ Numărul și structura demografică a populației
- ◆ Mișcarea naturală a populației
- ◆ Mișcarea migratorie a populației

## CUPRINS

## NUMĂRUL ȘI STRUCTURA DEMOGRAFICĂ A POPULAȚIEI

- 2. 1. Populația pe sexe
- 2. 2. Populația pe medii
- 2. 3. Populația pe medii, sexe și vârste la 1 iulie 2006
- 2. 4. Numărul și densitatea populației la recensăminte
- 2. 5. Populația pe naționalități - la recensământul din 18 martie 2002
- 2. 6. Populația pe religii la - recensământul din 18 martie 2002

## MIȘCAREA NATURALĂ A POPULAȚIEI

- 2. 7. Mișcarea naturală a populației - date absolute
- 2. 8. Mișcarea naturală a populației -proporții la 1000 locuitori
- 2. 9. Născuții-vii după grupa de vârstă a părinților
- 2.10. Născuții-vii după rangul născutului viu și grupa de vârstă a mamei
- 2.11. Fertilitatea feminină pe grupe de vârstă
- 2.12. Decedați după grupa de vârstă și sexe
- 2.13. Decedați sub 1 an după grupa de vârstă
- 2.14. Decese pe cauze
- 2.15. Căsătorii după grupa de vârstă a soților
- 2.16. Căsătorii după starea civilă a soților înainte de căsătorie
- 2.17. Divorțuri după cauza desfacerii căsătoriei
- 2.18. Divorțuri după durata căsătoriei
- 2.19. Durata medie a vieții

## MIȘCAREA MIGRATORIE A POPULAȚIEI

- 2.20. Migrația totală determinată de schimbarea domiciliului
- 2.21. Balanța interjudețeană a schimbărilor de domiciliu

## Sursa datelor

Anuarul Statistic al României - ediția 2007.

Recensămintele populației.

Sistemul informațional statistic demografic al Institutului Național de Statistică, pentru datele referitoare la numărul populației și structura demografică.

Buletinele statistice demografice completate de oficiile de stare civilă cu date privind evenimentele demografice: nașteri, decese, căsătorii și, respectiv, de judecării pentru divorțuri.

Buletinele statistice de schimbare a domiciliului dintr-o localitate în alta, completate de organele de poliție, pentru datele de migrație internă.

Datele Ministerului Internelor și Reformei Administrative referitoare la migrația externă.



## Precizări metodologice

Numărul populației pentru anii intercensitari s-a determinat pe baza datelor de la recensăminte și a datelor referitoare la mișcarea naturală și mișcarea migratorie, dintre momentul recensământului și anul de referință.

Repartizarea populației pe medii s-a făcut astfel :

-pentru anii 1930 și 1948, în mediul urban sunt cuprinse datele referitoare la municipii, orașe și comune suburbane;

-pentru anul 1956 și anii următori, până în anul 1966, în mediul urban sunt cuprinse datele referitoare la municipii, orașe și localitățile asimilate urbanului;

-pentru anii 1966 și 1967 , în mediul urban sunt cuprinse datele referitoare la municipii, orașe și comunele asimilate urbanului;

-începând cu anul 1968 în mediul urban sunt cuprinse numai datele referitoare la municipii și orașe.

Vârsta este exprimată în ani împliniți (de exemplu; o persoană având vârsta de 24 ani și 11 luni este considerată ca având vârsta de 24 ani).

Cifrele cu privire la populație se referă la populația stabilă.

Populația stabilă a unei localități la 1 iulie 2006 cuprinde:

- persoanele care la data de 1 iulie 2006 aveau domiciliul permanent în localitatea

respectivă;

- persoanele care la data de 1 iulie 2006 aveau reședința temporară în localitatea respectivă.

Populația stabilă a unei localități nu cuprinde persoanele care la 1 iulie 2006 aveau reședința temporară în altă localitate.

Definițiile evenimentelor demografice, sunt în concordanță cu recomandările Organizației Națiunilor Unite:

- născut-viu – produs al concepției expulzat sau extras complet din corpul mamei, independent de durata sarcinii și care după această separare, prezintă un semn de viață (respirație, activitate cardiacă, pulsații ale cordonului ombilical sau contracții musculare dependente de voință );
- născut –mort – produs al concepției , extras sau expulzat complet din corpul mamei după o durată a sarcinii de cel puțin 28 săptămâni și care, după această separare, nu prezintă nici un semn de viață;
- decedat – persoana căreia i-au dispărut definitiv toate semnele de viață, în orice moment după naștere;
- căsătorie – uniunea dintre un bărbat și o femeie încheiată în concordanță cu legile țării, din care rezultă drepturi și obligații între cei doi soți, precum și ale acestora față de copii;
- divorț – desfacerea unei căsătorii încheiate legal printr-o hotărâre definitivă a organelor judecătorești;
- durata medie a vieții – numărul mediu de ani pe care l-ar avea de trăit un nou-născut, dacă ar trăi tot restul vieții în condițiile mortalității pe vârste din perioada de referință.

Ratele de natalitate, mortalitate, nupțialitate și divorțialitate s-au calculat pe baza populației legale (cu domiciliul permanent).

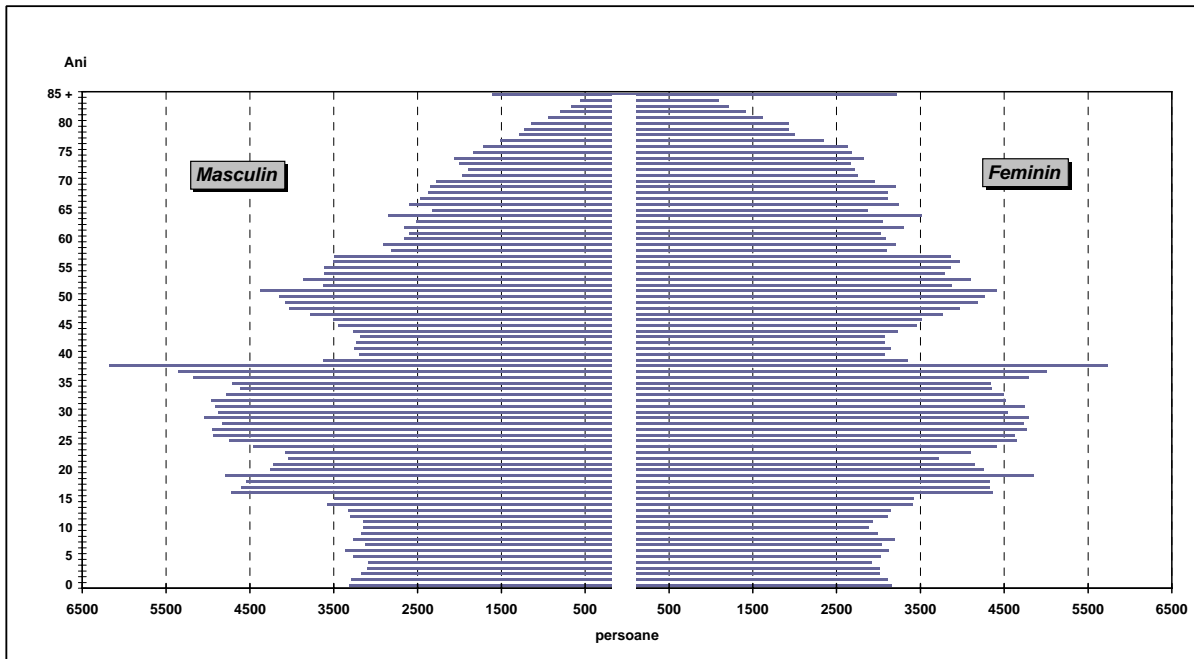
Repartizarea teritorială a fenomenelor demografice s-a făcut după cum urmează : născuți-vii și născuți-morți după domiciliul mamei; decedați după domiciliul persoanei decedate (domiciliul mamei sau al întreținătorului, pentru decedați în vârstă sub 1 an); căsătoriile după locul înregistrării căsătoriei; divorțurile după ultimul domiciliu comun al soților.

Mișcarea migratorie a populației reprezintă acea formă a mobilității acestuia în spațiu, dintr-o unitate geografică în alta, care presupune, în general, schimbarea domiciliului de la locul de origine la locul de destinație.

Schimbarea domiciliului s-a înregistrat în cazul persoanelor care au făcut dovada că au o locuință asigurată în localitatea de destinație; pe baza acesteia, organele de poliție le-au înscris mențiunea de schimbare a domiciliului în actul de identitate și în fișa de evidență a populației.

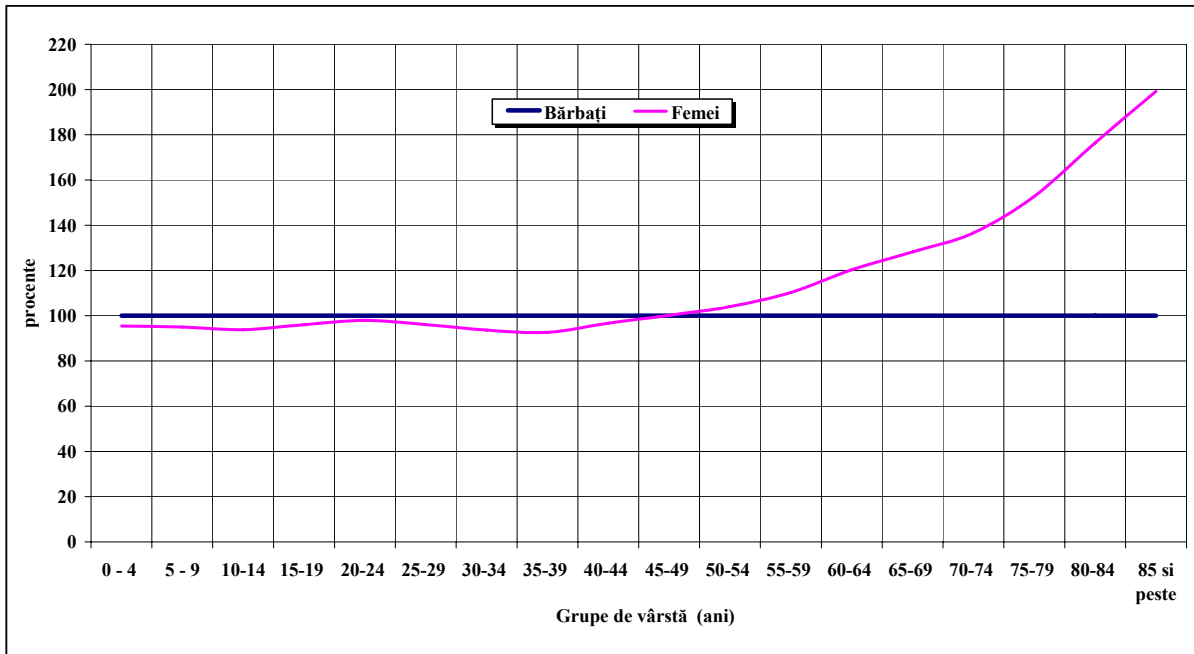
Datele asupra schimbărilor de domiciliu nu include schimbarea de domiciliu în cadrul aceleiași localități – de pe o stradă pe alta sau dintr-un sat în altul în cadrul aceleiași comune.

**POPULAȚIA PE VÂRSTE ȘI SEXE  
LA 1 IULIE 2006**

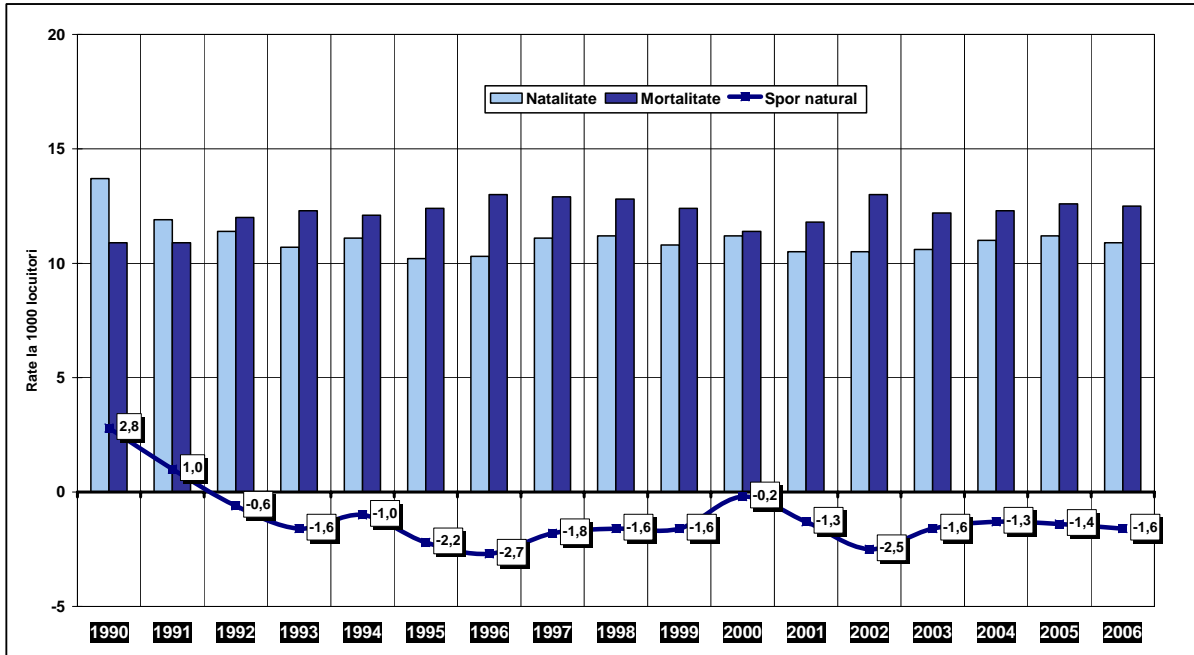


**RAPORTUL DINTRE SEXE, PE GRUPE DE VÂRSTĂ  
LA 1 IULIE 2006**

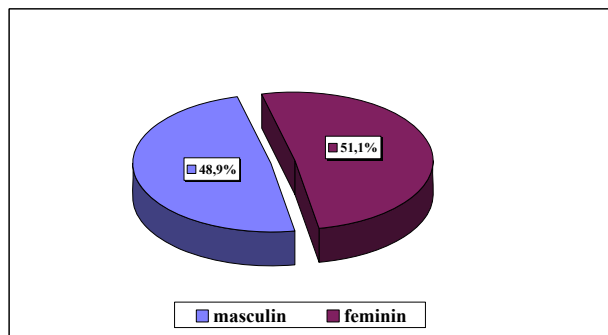
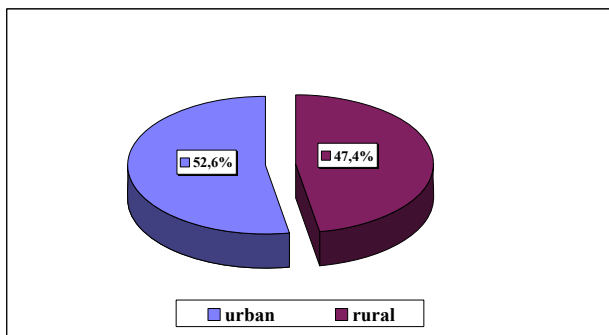
bărbați = 100



### NATALITATEA, MORTALITATEA ȘI SPORUL NATURAL AL POPULAȚIEI ÎN PERIOADA 1990-2005



### STRUCTURA POPULAȚIEI PE MEDII ȘI SEXE, LA 1 IULIE 2006



## 2.1. POPULAȚIA PE SEXE

|                             | Numărul populației |               |               | Structura în procente |             |
|-----------------------------|--------------------|---------------|---------------|-----------------------|-------------|
|                             | Total              | Masculin      | Feminin       | Masculin              | Feminin     |
| <b>29 decembrie 1930</b> *) | <b>425721</b>      | ....          | ....          | ....                  | ....        |
| <b>25 ianuarie 1948</b> *)  | <b>461403</b>      | ....          | ....          | ....                  | ....        |
| <b>21 februarie 1956</b> *) | <b>513261</b>      | ....          | ....          | ....                  | ....        |
| <b>15 martie 1966</b> *)    | <b>561598</b>      | <b>276027</b> | <b>285571</b> | <b>49,2</b>           | <b>50,8</b> |
| 1 iulie 1970                | 592427             | 292538        | 299889        | 49,4                  | 50,6        |
| 1 iulie 1975                | 616531             | 305633        | 310898        | 49,6                  | 50,4        |
| <b>5 ianuarie 1977</b> *)   | <b>605345</b>      | <b>299515</b> | <b>305830</b> | <b>49,5</b>           | <b>50,5</b> |
| 1 iulie 1980                | 607551             | 300851        | 306700        | 49,5                  | 50,5        |
| 1 iulie 1981                | 610791             | 302500        | 308291        | 49,5                  | 50,5        |
| 1 iulie 1982                | 612618             | 303410        | 309208        | 49,5                  | 50,5        |
| 1 iulie 1983                | 614296             | 304170        | 310126        | 49,5                  | 50,5        |
| 1 iulie 1984                | 614122             | 304195        | 309927        | 49,5                  | 50,5        |
| 1 iulie 1985                | 613811             | 303944        | 309867        | 49,5                  | 50,5        |
| 1 iulie 1986                | 614725             | 304263        | 310462        | 49,5                  | 50,5        |
| 1 iulie 1987                | 616401             | 305029        | 311372        | 49,5                  | 50,5        |
| 1 iulie 1988                | 618370             | 306183        | 312187        | 49,5                  | 50,5        |
| 1 iulie 1989                | 621246             | 307328        | 313918        | 49,5                  | 50,5        |
| 1 iulie 1990                | 621445             | 307614        | 313831        | 49,5                  | 50,5        |
| 1 iulie 1991                | 621493             | 307874        | 313619        | 49,5                  | 50,5        |
| <b>7 ianuarie 1992</b> *)   | <b>610053</b>      | <b>301035</b> | <b>309018</b> | <b>49,3</b>           | <b>50,7</b> |
| 1 iulie 1992                | 610584             | 301552        | 309032        | 49,4                  | 50,6        |
| 1 iulie 1993                | 608464             | 300154        | 308310        | 49,3                  | 50,7        |
| 1 iulie 1994                | 607355             | 299343        | 308012        | 49,3                  | 50,7        |
| 1 iulie 1995                | 605773             | 298061        | 307712        | 49,2                  | 50,8        |
| 1 iulie 1996                | 604263             | 297050        | 307213        | 49,2                  | 50,8        |
| 1 iulie 1997                | 602626             | 295966        | 306660        | 49,1                  | 50,9        |
| 1 iulie 1998                | 602721             | 295759        | 306962        | 49,1                  | 50,9        |
| 1 iulie 1999                | 601552             | 295077        | 306475        | 49,1                  | 50,9        |
| 1 iulie 2000                | 601558             | 295054        | 306504        | 49,0                  | 51,0        |
| 1 iulie 2001                | 602311             | 295173        | 307138        | 49,0                  | 51,0        |
| <b>18 martie 2002</b> *)    | <b>580851</b>      | <b>284306</b> | <b>296545</b> | <b>48,9</b>           | <b>51,1</b> |
| 1 iulie 2002                | 588359             | 288344        | 300015        | 49,0                  | 51,0        |
| 1 iulie 2003                | 585990             | 287145        | 298845        | 49,0                  | 51,0        |
| 1 iulie 2004                | 584089             | 286128        | 297961        | 49,0                  | 51,0        |
| 1 iulie 2005                | 583383             | 285738        | 297645        | 49,0                  | 51,0        |
| 1 iulie 2006                | 583210             | 285416        | 297794        | 48,9                  | 51,1        |

\*) Recensământ

## 2.2. POPULAȚIA PE MEDII

|                             | Numărul populației |               |               | Structura în procente |             |
|-----------------------------|--------------------|---------------|---------------|-----------------------|-------------|
|                             | Total              | Urban         | Rural         | Urban                 | Rural       |
| <b>29 decembrie 1930</b> *) | <b>425721</b>      | <b>67407</b>  | <b>358314</b> | <b>15,8</b>           | <b>84,2</b> |
| <b>25 ianuarie 1948</b> *)  | <b>461403</b>      | <b>82511</b>  | <b>378892</b> | <b>17,9</b>           | <b>82,1</b> |
| <b>21 februarie 1956</b> *) | <b>513261</b>      | <b>139019</b> | <b>374242</b> | <b>27,1</b>           | <b>72,9</b> |
| <b>15 martie 1966</b> *)    | <b>561598</b>      | <b>183178</b> | <b>378420</b> | <b>32,6</b>           | <b>67,4</b> |
| 1 iulie 1970                | 592427             | 200607        | 391820        | 33,9                  | 66,1        |
| 1 iulie 1975                | 616531             | 225938        | 390593        | 36,6                  | 63,4        |
| <b>5 ianuarie 1977</b> *)   | <b>605345</b>      | <b>244720</b> | <b>360625</b> | <b>40,4</b>           | <b>59,6</b> |
| 1 iulie 1980                | 607551             | 254177        | 353374        | 41,8                  | 58,2        |
| 1 iulie 1981                | 610791             | 262962        | 347829        | 43,1                  | 56,9        |
| 1 iulie 1982                | 612618             | 276875        | 335743        | 45,2                  | 54,8        |
| 1 iulie 1983                | 614296             | 282898        | 331398        | 46,1                  | 53,9        |
| 1 iulie 1984                | 614122             | 280715        | 333407        | 45,7                  | 54,3        |
| 1 iulie 1985                | 613811             | 287487        | 326324        | 46,8                  | 53,2        |
| 1 iulie 1986                | 614725             | 291162        | 323563        | 47,4                  | 52,6        |
| 1 iulie 1987                | 616401             | 296962        | 319439        | 48,2                  | 51,8        |
| 1 iulie 1988                | 618370             | 299551        | 318819        | 48,4                  | 51,6        |
| 1 iulie 1989                | 621246             | 314284        | 306962        | 50,6                  | 49,4        |
| 1 iulie 1990                | 621445             | 321115        | 300330        | 51,7                  | 48,3        |
| 1 iulie 1991                | 621493             | 320555        | 300938        | 51,6                  | 48,4        |
| <b>7 ianuarie 1992</b> *)   | <b>610053</b>      | <b>310995</b> | <b>299058</b> | <b>51,0</b>           | <b>49,0</b> |
| 1 iulie 1992                | 610584             | 313104        | 297480        | 51,3                  | 48,7        |
| 1 iulie 1993                | 608464             | 313514        | 294950        | 51,5                  | 48,5        |
| 1 iulie 1994                | 607355             | 313649        | 293706        | 51,6                  | 48,4        |
| 1 iulie 1995                | 605773             | 314025        | 291748        | 51,8                  | 48,2        |
| 1 iulie 1996                | 604263             | 312838        | 291425        | 51,8                  | 48,2        |
| 1 iulie 1997                | 602626             | 312066        | 290560        | 51,8                  | 48,2        |
| 1 iulie 1998                | 602721             | 310920        | 291801        | 51,6                  | 48,4        |
| 1 iulie 1999                | 601552             | 309576        | 291976        | 51,5                  | 48,5        |
| 1 iulie 2000                | 601558             | 308132        | 293426        | 51,2                  | 48,8        |
| 1 iulie 2001                | 602311             | 308189        | 294122        | 51,2                  | 48,8        |
| <b>18 martie 2002</b> *)    | <b>580851</b>      | <b>283759</b> | <b>297092</b> | <b>48,9</b>           | <b>51,1</b> |
| 1 iulie 2002                | 588359             | 290241        | 298118        | 49,3                  | 50,7        |
| 1 iulie 2003                | 585990             | 293873        | 292117        | 50,1                  | 49,9        |
| 1 iulie 2004                | 584089             | 309192        | 274897        | 52,9                  | 47,1        |
| 1 iulie 2005                | 583383             | 307825        | 275558        | 52,8                  | 47,2        |
| 1 iulie 2006                | 583210             | 307025        | 276185        | 52,6                  | 47,4        |

\*) Recensământ

### 2.3. POPULAȚIA PE MEDII, SEXE ȘI VÂRSTE LA 1 IULIE 2006

| Grupa de vârstă / vârstă | Total județ  |              |              | Urban        |              |              | Rural        |              |              | Grupa de vârstă / vârstă |
|--------------------------|--------------|--------------|--------------|--------------|--------------|--------------|--------------|--------------|--------------|--------------------------|
|                          | Ambele sexe  | Masculin     | Feminin      | Ambele sexe  | Masculin     | Feminin      | Ambele sexe  | Masculin     | Feminin      |                          |
| <b>0-4 ani</b>           | <b>31178</b> | <b>15956</b> | <b>15222</b> | <b>15043</b> | <b>7699</b>  | <b>7344</b>  | <b>16135</b> | <b>8257</b>  | <b>7878</b>  | <b>0-4 ani</b>           |
| 0                        | 6475         | 3318         | 3157         | 3327         | 1735         | 1592         | 3148         | 1583         | 1565         | 0                        |
| 1                        | 6400         | 3286         | 3114         | 3104         | 1545         | 1559         | 3296         | 1741         | 1555         | 1                        |
| 2                        | 6183         | 3165         | 3018         | 2997         | 1551         | 1446         | 3186         | 1614         | 1572         | 2                        |
| 3                        | 6114         | 3103         | 3011         | 2782         | 1401         | 1381         | 3332         | 1702         | 1630         | 3                        |
| 4                        | 6006         | 3084         | 2922         | 2833         | 1467         | 1366         | 3173         | 1617         | 1556         | 4                        |
| <b>5-9 ani</b>           | <b>31557</b> | <b>16183</b> | <b>15374</b> | <b>14215</b> | <b>7349</b>  | <b>6866</b>  | <b>17342</b> | <b>8834</b>  | <b>8508</b>  | <b>5-9 ani</b>           |
| 5                        | 6298         | 3270         | 3028         | 2804         | 1489         | 1315         | 3494         | 1781         | 1713         | 5                        |
| 6                        | 6478         | 3359         | 3119         | 2964         | 1557         | 1407         | 3514         | 1802         | 1712         | 6                        |
| 7                        | 6159         | 3120         | 3039         | 2794         | 1419         | 1375         | 3365         | 1701         | 1664         | 7                        |
| 8                        | 6455         | 3261         | 3194         | 2857         | 1438         | 1419         | 3598         | 1823         | 1775         | 8                        |
| 9                        | 6167         | 3173         | 2994         | 2796         | 1446         | 1350         | 3371         | 1727         | 1644         | 9                        |
| <b>10-14 ani</b>         | <b>31989</b> | <b>16504</b> | <b>15485</b> | <b>15159</b> | <b>7870</b>  | <b>7289</b>  | <b>16830</b> | <b>8634</b>  | <b>8196</b>  | <b>10-14 ani</b>         |
| 10                       | 6033         | 3152         | 2881         | 2775         | 1459         | 1316         | 3258         | 1693         | 1565         | 10                       |
| 11                       | 6077         | 3148         | 2929         | 2780         | 1475         | 1305         | 3297         | 1673         | 1624         | 11                       |
| 12                       | 6420         | 3306         | 3114         | 3031         | 1575         | 1456         | 3389         | 1731         | 1658         | 12                       |
| 13                       | 6474         | 3324         | 3150         | 3127         | 1606         | 1521         | 3347         | 1718         | 1629         | 13                       |
| 14                       | 6985         | 3574         | 3411         | 3446         | 1755         | 1691         | 3539         | 1819         | 1720         | 14                       |
| <b>15-19 ani</b>         | <b>43427</b> | <b>22155</b> | <b>21272</b> | <b>22779</b> | <b>11553</b> | <b>11226</b> | <b>20648</b> | <b>10602</b> | <b>10046</b> | <b>15-19 ani</b>         |
| 15                       | 6905         | 3490         | 3415         | 3506         | 1787         | 1719         | 3399         | 1703         | 1696         | 15                       |
| 16                       | 9083         | 4719         | 4364         | 4710         | 2373         | 2337         | 4373         | 2346         | 2027         | 16                       |
| 17                       | 8927         | 4606         | 4321         | 4667         | 2425         | 2242         | 4260         | 2181         | 2079         | 17                       |
| 18                       | 8870         | 4548         | 4322         | 4776         | 2475         | 2301         | 4094         | 2073         | 2021         | 18                       |
| 19                       | 9642         | 4792         | 4850         | 5120         | 2493         | 2627         | 4522         | 2299         | 2223         | 19                       |
| <b>20-24 ani</b>         | <b>41698</b> | <b>21068</b> | <b>20630</b> | <b>23056</b> | <b>11371</b> | <b>11685</b> | <b>18642</b> | <b>9697</b>  | <b>8945</b>  | <b>20-24 ani</b>         |
| 20                       | 8519         | 4261         | 4258         | 4748         | 2325         | 2423         | 3771         | 1936         | 1835         | 20                       |
| 21                       | 8368         | 4218         | 4150         | 4642         | 2302         | 2340         | 3726         | 1916         | 1810         | 21                       |
| 22                       | 7758         | 4046         | 3712         | 4130         | 2090         | 2040         | 3628         | 1956         | 1672         | 22                       |
| 23                       | 8175         | 4079         | 4096         | 4494         | 2168         | 2326         | 3681         | 1911         | 1770         | 23                       |
| 24                       | 8878         | 4464         | 4414         | 5042         | 2486         | 2556         | 3836         | 1978         | 1858         | 24                       |
| <b>25-29 ani</b>         | <b>48066</b> | <b>24511</b> | <b>23555</b> | <b>26824</b> | <b>13360</b> | <b>13464</b> | <b>21242</b> | <b>11151</b> | <b>10091</b> | <b>25-29 ani</b>         |
| 25                       | 9394         | 4746         | 4648         | 5236         | 2573         | 2663         | 4158         | 2173         | 1985         | 25                       |
| 26                       | 9561         | 4939         | 4622         | 5344         | 2739         | 2605         | 4217         | 2200         | 2017         | 26                       |
| 27                       | 9713         | 4949         | 4764         | 5454         | 2700         | 2754         | 4259         | 2249         | 2010         | 27                       |
| 28                       | 9561         | 4832         | 4729         | 5290         | 2615         | 2675         | 4271         | 2217         | 2054         | 28                       |
| 29                       | 9837         | 5045         | 4792         | 5500         | 2733         | 2767         | 4337         | 2312         | 2025         | 29                       |
| <b>30-34 ani</b>         | <b>46803</b> | <b>24163</b> | <b>22640</b> | <b>25215</b> | <b>12641</b> | <b>12574</b> | <b>21588</b> | <b>11522</b> | <b>10066</b> | <b>30-34 ani</b>         |
| 30                       | 9425         | 4882         | 4543         | 5150         | 2595         | 2555         | 4275         | 2287         | 1988         | 30                       |
| 31                       | 9653         | 4914         | 4739         | 5303         | 2643         | 2660         | 4350         | 2271         | 2079         | 31                       |
| 32                       | 9484         | 4965         | 4519         | 5088         | 2544         | 2544         | 4396         | 2421         | 1975         | 32                       |
| 33                       | 9276         | 4785         | 4491         | 4912         | 2461         | 2451         | 4364         | 2324         | 2040         | 33                       |
| 34                       | 8965         | 4617         | 4348         | 4762         | 2398         | 2364         | 4203         | 2219         | 1984         | 34                       |
| <b>35-39 ani</b>         | <b>48279</b> | <b>25063</b> | <b>23216</b> | <b>27196</b> | <b>13543</b> | <b>13653</b> | <b>21083</b> | <b>11520</b> | <b>9563</b>  | <b>35-39 ani</b>         |
| 35                       | 9047         | 4715         | 4332         | 4893         | 2446         | 2447         | 4154         | 2269         | 1885         | 35                       |
| 36                       | 9975         | 5183         | 4792         | 5587         | 2800         | 2787         | 4388         | 2383         | 2005         | 36                       |
| 37                       | 10360        | 5357         | 5003         | 5771         | 2852         | 2919         | 4589         | 2505         | 2084         | 37                       |
| 38                       | 11919        | 6181         | 5738         | 6940         | 3458         | 3482         | 4979         | 2723         | 2256         | 38                       |
| 39                       | 6978         | 3627         | 3351         | 4005         | 1987         | 2018         | 2973         | 1640         | 1333         | 39                       |
| <b>40-44 ani</b>         | <b>31726</b> | <b>16134</b> | <b>15592</b> | <b>18216</b> | <b>8661</b>  | <b>9555</b>  | <b>13510</b> | <b>7473</b>  | <b>6037</b>  | <b>40-44 ani</b>         |
| 40                       | 6266         | 3191         | 3075         | 3533         | 1702         | 1831         | 2733         | 1489         | 1244         | 40                       |
| 41                       | 6402         | 3255         | 3147         | 3689         | 1721         | 1968         | 2713         | 1534         | 1179         | 41                       |
| 42                       | 6302         | 3234         | 3068         | 3603         | 1713         | 1890         | 2699         | 1521         | 1178         | 42                       |
| 43                       | 6256         | 3183         | 3073         | 3594         | 1735         | 1859         | 2662         | 1448         | 1214         | 43                       |
| 44                       | 6500         | 3271         | 3229         | 3797         | 1790         | 2007         | 2703         | 1481         | 1222         | 44                       |

| Grupa de vârstă / vârstă | Total județ  |              |              | Urban        |              |              | Rural        |             |             | Grupa de vârstă / vârstă |
|--------------------------|--------------|--------------|--------------|--------------|--------------|--------------|--------------|-------------|-------------|--------------------------|
|                          | Ambele sexe  | Masculin     | Feminin      | Ambele sexe  | Masculin     | Feminin      | Ambele sexe  | Masculin    | Feminin     |                          |
| <b>45-49 ani</b>         | <b>37717</b> | <b>18838</b> | <b>18879</b> | <b>22045</b> | <b>10274</b> | <b>11771</b> | <b>15672</b> | <b>8564</b> | <b>7108</b> | <b>45-49 ani</b>         |
| 45                       | 6896         | 3442         | 3454         | 3934         | 1752         | 2182         | 2962         | 1690        | 1272        | 45                       |
| 46                       | 7023         | 3507         | 3516         | 4080         | 1906         | 2174         | 2943         | 1601        | 1342        | 46                       |
| 47                       | 7540         | 3776         | 3764         | 4479         | 2106         | 2373         | 3061         | 1670        | 1391        | 47                       |
| 48                       | 8001         | 4036         | 3965         | 4676         | 2203         | 2473         | 3325         | 1833        | 1492        | 48                       |
| 49                       | 8257         | 4077         | 4180         | 4876         | 2307         | 2569         | 3381         | 1770        | 1611        | 49                       |
| <b>50-54 ani</b>         | <b>40067</b> | <b>19633</b> | <b>20434</b> | <b>23905</b> | <b>11520</b> | <b>12385</b> | <b>16162</b> | <b>8113</b> | <b>8049</b> | <b>50-54 ani</b>         |
| 50                       | 8412         | 4151         | 4261         | 5018         | 2380         | 2638         | 3394         | 1771        | 1623        | 50                       |
| 51                       | 8792         | 4378         | 4414         | 5245         | 2588         | 2657         | 3547         | 1790        | 1757        | 51                       |
| 52                       | 7501         | 3626         | 3875         | 4509         | 2165         | 2344         | 2992         | 1461        | 1531        | 52                       |
| 53                       | 7959         | 3865         | 4094         | 4710         | 2288         | 2422         | 3249         | 1577        | 1672        | 53                       |
| 54                       | 7403         | 3613         | 3790         | 4423         | 2099         | 2324         | 2980         | 1514        | 1466        | 54                       |
| <b>55-59 ani</b>         | <b>34303</b> | <b>16318</b> | <b>17985</b> | <b>18898</b> | <b>9073</b>  | <b>9825</b>  | <b>15405</b> | <b>7245</b> | <b>8160</b> | <b>55-59 ani</b>         |
| 55                       | 7480         | 3614         | 3866         | 4252         | 2113         | 2139         | 3228         | 1501        | 1727        | 55                       |
| 56                       | 7469         | 3502         | 3967         | 4172         | 1934         | 2238         | 3297         | 1568        | 1729        | 56                       |
| 57                       | 7346         | 3491         | 3855         | 4070         | 1955         | 2115         | 3276         | 1536        | 1740        | 57                       |
| 58                       | 5900         | 2808         | 3092         | 3241         | 1570         | 1671         | 2659         | 1238        | 1421        | 58                       |
| 59                       | 6108         | 2903         | 3205         | 3163         | 1501         | 1662         | 2945         | 1402        | 1543        | 59                       |
| <b>60-64 ani</b>         | <b>29264</b> | <b>13281</b> | <b>15983</b> | <b>15101</b> | <b>6805</b>  | <b>8296</b>  | <b>14163</b> | <b>6476</b> | <b>7687</b> | <b>60-64 ani</b>         |
| 60                       | 5741         | 2654         | 3087         | 3026         | 1380         | 1646         | 2715         | 1274        | 1441        | 60                       |
| 61                       | 5630         | 2600         | 3030         | 2964         | 1357         | 1607         | 2666         | 1243        | 1423        | 61                       |
| 62                       | 5965         | 2658         | 3307         | 3095         | 1363         | 1732         | 2870         | 1295        | 1575        | 62                       |
| 63                       | 5565         | 2521         | 3044         | 2874         | 1315         | 1559         | 2691         | 1206        | 1485        | 63                       |
| 64                       | 6363         | 2848         | 3515         | 3142         | 1390         | 1752         | 3221         | 1458        | 1763        | 64                       |
| <b>65-69 ani</b>         | <b>27635</b> | <b>12105</b> | <b>15530</b> | <b>13533</b> | <b>5962</b>  | <b>7571</b>  | <b>14102</b> | <b>6143</b> | <b>7959</b> | <b>65-69 ani</b>         |
| 65                       | 5196         | 2320         | 2876         | 2549         | 1144         | 1405         | 2647         | 1176        | 1471        | 65                       |
| 66                       | 5832         | 2595         | 3237         | 2893         | 1326         | 1567         | 2939         | 1269        | 1670        | 66                       |
| 67                       | 5580         | 2470         | 3110         | 2748         | 1212         | 1536         | 2832         | 1258        | 1574        | 67                       |
| 68                       | 5482         | 2375         | 3107         | 2712         | 1166         | 1546         | 2770         | 1209        | 1561        | 68                       |
| 69                       | 5545         | 2345         | 3200         | 2631         | 1114         | 1517         | 2914         | 1231        | 1683        | 69                       |
| <b>70-74 ani</b>         | <b>24116</b> | <b>10190</b> | <b>13926</b> | <b>10658</b> | <b>4565</b>  | <b>6093</b>  | <b>13458</b> | <b>5625</b> | <b>7833</b> | <b>70-74 ani</b>         |
| 70                       | 5232         | 2275         | 2957         | 2324         | 1030         | 1294         | 2908         | 1245        | 1663        | 70                       |
| 71                       | 4714         | 1960         | 2754         | 2152         | 903          | 1249         | 2562         | 1057        | 1505        | 71                       |
| 72                       | 4613         | 1895         | 2718         | 2008         | 860          | 1148         | 2605         | 1035        | 1570        | 72                       |
| 73                       | 4675         | 2004         | 2671         | 2035         | 873          | 1162         | 2640         | 1131        | 1509        | 73                       |
| 74                       | 4882         | 2056         | 2826         | 2139         | 899          | 1240         | 2743         | 1157        | 1586        | 74                       |
| <b>75-79 ani</b>         | <b>19171</b> | <b>7582</b>  | <b>11589</b> | <b>8251</b>  | <b>3244</b>  | <b>5007</b>  | <b>10920</b> | <b>4338</b> | <b>6582</b> | <b>75-79 ani</b>         |
| 75                       | 4520         | 1840         | 2680         | 1943         | 773          | 1170         | 2577         | 1067        | 1510        | 75                       |
| 76                       | 4354         | 1722         | 2632         | 1886         | 722          | 1164         | 2468         | 1000        | 1468        | 76                       |
| 77                       | 3852         | 1508         | 2344         | 1678         | 659          | 1019         | 2174         | 849         | 1325        | 77                       |
| 78                       | 3296         | 1290         | 2006         | 1436         | 583          | 853          | 1860         | 707         | 1153        | 78                       |
| 79                       | 3149         | 1222         | 1927         | 1308         | 507          | 801          | 1841         | 715         | 1126        | 79                       |
| <b>80-84 ani</b>         | <b>11388</b> | <b>4119</b>  | <b>7269</b>  | <b>4679</b>  | <b>1617</b>  | <b>3062</b>  | <b>6709</b>  | <b>2502</b> | <b>4207</b> | <b>80-84 ani</b>         |
| 80                       | 3073         | 1147         | 1926         | 1235         | 451          | 784          | 1838         | 696         | 1142        | 80                       |
| 81                       | 2554         | 939          | 1615         | 1063         | 354          | 709          | 1491         | 585         | 906         | 81                       |
| 82                       | 2218         | 802          | 1416         | 928          | 310          | 618          | 1290         | 492         | 798         | 82                       |
| 83                       | 1880         | 666          | 1214         | 749          | 268          | 481          | 1131         | 398         | 733         | 83                       |
| 84                       | 1663         | 565          | 1098         | 704          | 234          | 470          | 959          | 331         | 628         | 84                       |
| <b>85 ani și peste</b>   | <b>4826</b>  | <b>1613</b>  | <b>3213</b>  | <b>2252</b>  | <b>678</b>   | <b>1574</b>  | <b>2574</b>  | <b>935</b>  | <b>1639</b> | <b>85 ani și peste</b>   |



## 2.4. NUMĂRUL ȘI DENSITATEA POPULAȚIEI LA RECENSĂMINTE

|                   | Numărul populației | Locuitori pe km <sup>2</sup> |
|-------------------|--------------------|------------------------------|
| 29 decembrie 1930 | 425721             | 63,4                         |
| 25 ianuarie 1948  | 461403             | 68,7                         |
| 21 februarie 1956 | 513261             | 76,4                         |
| 15 martie 1966    | 561598             | 83,6                         |
| 5 ianuarie 1977   | 605345             | 90,2                         |
| 7 ianuarie 1992   | 610053             | 90,9                         |
| 18 martie 2002    | 580851             | 86,5                         |

2.5. POPULAȚIA PE NAȚIONALITĂȚI  
LA RECENSĂMÂNTUL DIN 18 MARTIE 2002

| Naționalitatea            | Numărul populației | Structura<br>- % - |
|---------------------------|--------------------|--------------------|
| <b>TOTAL</b>              | <b>580851</b>      | <b>100,0</b>       |
| Români <sup>1)</sup>      | 309375             | 53,26              |
| Maghiari <sup>2)</sup>    | 228275             | 39,30              |
| Romi (țigani)             | 40425              | 6,96               |
| Germani <sup>3)</sup>     | 2045               | 0,35               |
| Evrei                     | 150                | 0,03               |
| Alte naționalități        | 493                | 0,08               |
| Naționalitate nedeclarată | 88                 | 0,02               |
| <b>URBAN</b>              | <b>283759</b>      | <b>100,0</b>       |
| Români <sup>1)</sup>      | 163274             | 57,54              |
| Maghiari <sup>2)</sup>    | 107464             | 37,87              |
| Romi (țigani)             | 11125              | 3,92               |
| Germani <sup>3)</sup>     | 1299               | 0,46               |
| Evrei                     | 138                | 0,05               |
| Alte naționalități        | 390                | 0,14               |
| Naționalitate nedeclarată | 69                 | 0,02               |
| <b>RURAL</b>              | <b>297092</b>      | <b>100,0</b>       |
| Români <sup>1)</sup>      | 146101             | 49,18              |
| Maghiari <sup>2)</sup>    | 120811             | 40,66              |
| Romi (țigani)             | 29300              | 9,86               |
| Germani <sup>3)</sup>     | 746                | 0,25               |
| Evrei                     | 12                 | 0,00               |
| Alte naționalități        | 103                | 0,03               |
| Naționalitate nedeclarată | 19                 | 0,01               |

<sup>1)</sup> Inclusiv persoanele care s-au declarat Aromâni și Macedoromâni ;

<sup>2)</sup> Inclusiv persoanele care s-au declarat Secui ;

<sup>3)</sup> Inclusiv persoanele care s-au declarat Sași și Șvabi.

**2.6. POPULAȚIA PE RELIGII  
LA RECENSĂMÂNTUL DIN 18 MARTIE 2002**

|                                    | <b>Numărul populației</b> | <b>Structura<br/>- % -</b> |
|------------------------------------|---------------------------|----------------------------|
| <b>TOTAL</b>                       | <b>580851</b>             | <b>100,0</b>               |
| Ortodoxă                           | 309337                    | 53,26                      |
| Reformată                          | 157046                    | 27,04                      |
| Romano-catolică                    | 55287                     | 9,52                       |
| Unitariană                         | 14308                     | 2,46                       |
| Greco-catolică                     | 13187                     | 2,27                       |
| Adventistă de ziua a șaptea        | 8328                      | 1,43                       |
| Penticostală                       | 6995                      | 1,20                       |
| Evangelică de confesiune augustană | 775                       | 0,13                       |
| Mozaică                            | 152                       | 0,03                       |
| Altă religie                       | 12666                     | 2,18                       |
| Atei și fără religie               | 2039                      | 0,35                       |
| Religie nedeclarată                | 731                       | 0,13                       |
| <b>URBAN</b>                       | <b>283759</b>             | <b>100,0</b>               |
| Ortodoxă                           | 156765                    | 55,25                      |
| Reformată                          | 66696                     | 23,50                      |
| Romano-catolică                    | 32888                     | 11,59                      |
| Unitariană                         | 6301                      | 2,22                       |
| Greco-catolică                     | 8077                      | 2,85                       |
| Adventistă de ziua a șaptea        | 2370                      | 0,84                       |
| Penticostală                       | 2355                      | 0,83                       |
| Evangelică de confesiune augustană | 419                       | 0,15                       |
| Mozaică                            | 142                       | 0,05                       |
| Altă religie                       | 6381                      | 2,25                       |
| Atei și fără religie               | 1010                      | 0,36                       |
| Religie nedeclarată                | 355                       | 0,12                       |
| <b>RURAL</b>                       | <b>297092</b>             | <b>100,0</b>               |
| Ortodoxă                           | 152572                    | 51,36                      |
| Reformată                          | 90350                     | 30,41                      |
| Romano-catolică                    | 22399                     | 7,54                       |
| Unitariană                         | 8007                      | 2,69                       |
| Greco-catolică                     | 5110                      | 1,72                       |
| Adventistă de ziua a șaptea        | 5958                      | 2,01                       |
| Penticostală                       | 4640                      | 1,56                       |
| Evangelică de confesiune augustană | 356                       | 0,12                       |
| Mozaică                            | 10                        | 0,00                       |
| Altă religie                       | 6285                      | 2,12                       |
| Atei și fără religie               | 1029                      | 0,35                       |
| Religie nedeclarată                | 376                       | 0,13                       |

## 2.7. MIȘCAREA NATURALĂ A POPULAȚIEI

| Anii             | DATE ABSOLUTE |             |              |             |            |               |                             |
|------------------|---------------|-------------|--------------|-------------|------------|---------------|-----------------------------|
|                  | Născuți-vii   | Decedați    | Spor natural | Căsătorii   | Divorțuri  | Născuți morți | Decedați în vârstă sub 1 an |
| 1960             | 13108         | 5225        | 7883         | ...         | ...        | ...           | ...                         |
| 1965             | 8715          | 4818        | 3897         | 4539        | 43         | 98            | 276                         |
| 1966             | 8692          | 4524        | 4168         | 4911        | 577        | 121           | 315                         |
| 1967             | 14311         | 5162        | 9149         | 4361        | 3 *)       | 211           | 531                         |
| 1968             | 14816         | 5311        | 9505         | 4191        | 70         | 172           | 673                         |
| 1969             | 13651         | 5593        | 8058         | 4235        | 146        | 159           | 562                         |
| 1970             | 12783         | 5354        | 7429         | 4143        | 145        | 124           | 461                         |
| 1971             | 11542         | 5507        | 6035         | 4119        | 231        | 109           | 333                         |
| 1972             | 11893         | 5295        | 6598         | 4510        | 242        | 100           | 337                         |
| 1973             | 11679         | 5744        | 5935         | 4785        | 348        | 93            | 336                         |
| 1974             | 12509         | 5509        | 7000         | 4807        | 329        | 122           | 330                         |
| 1975             | 11970         | 5545        | 6425         | 4898        | 878        | 109           | 301                         |
| 1976             | 11701         | 5714        | 5987         | 5235        | 920        | 89            | 301                         |
| 1977             | 11927         | 5808        | 6119         | 5273        | 573        | 108           | 287                         |
| 1978             | 11535         | 5924        | 5611         | 5079        | 713        | 106           | 265                         |
| 1979             | 11388         | 6121        | 5267         | 5123        | 761        | 89            | 285                         |
| 1980             | 11115         | 6579        | 4536         | 4633        | 807        | 91            | 275                         |
| 1981             | 10439         | 6096        | 4343         | 4780        | 770        | 86            | 238                         |
| 1982             | 9642          | 5995        | 3647         | 4569        | 744        | 79            | 212                         |
| 1983             | 8613          | 6367        | 2246         | 4107        | 790        | 57            | 195                         |
| 1984             | 8944          | 6425        | 2519         | 4166        | 767        | 64            | 176                         |
| 1985             | 9172          | 6971        | 2201         | 4109        | 820        | 70            | 193                         |
| 1986             | 9920          | 6611        | 3309         | 4343        | 780        | 71            | 212                         |
| 1987             | 9991          | 6973        | 3018         | 4227        | 809        | 69            | 231                         |
| 1988             | 9855          | 6845        | 3010         | 4196        | 877        | 62            | 216                         |
| 1989             | 9949          | 6776        | 3173         | 4498        | 794        | 81            | 192                         |
| 1990             | 8569          | 6812        | 1757         | 4750        | 744        | 61            | 188                         |
| 1991             | 7437          | 6829        | 608          | 4578        | 920        | 54            | 140                         |
| 1992             | 6972          | 7356        | -384         | 4360        | 627        | 37            | 120                         |
| 1993             | 6547          | 7496        | -949         | 3900        | 885        | 46            | 116                         |
| 1994             | 6781          | 7363        | -582         | 3614        | 925        | 50            | 120                         |
| 1995             | 6193          | 7524        | -1331        | 3855        | 776        | 45            | 98                          |
| 1996             | 6274          | 7911        | -1637        | 3835        | 815        | 36            | 103                         |
| 1997             | 6688          | 7831        | -1143        | 3752        | 739        | 40            | 149                         |
| 1998             | 6755          | 7717        | -962         | 3692        | 1000       | 40            | 134                         |
| 1999             | 6507          | 7481        | -974         | 3483        | 836        | 37            | 122                         |
| 2000             | 6745          | 6898        | -153         | 3390        | 692        | 41            | 137                         |
| 2001             | 6349          | 7105        | -756         | 3133        | 655        | 35            | 98                          |
| 2002             | 6166          | 7621        | -1455        | 2994        | 711        | 33            | 107                         |
| 2003             | 6245          | 7137        | -892         | 3103        | 757        | 33            | 93                          |
| 2004             | 6424          | 7190        | -766         | 3445        | 854        | 35            | 101                         |
| 2005             | 6567          | 7355        | -788         | 3470        | 741        | 34            | 91                          |
| <b>2006</b>      |               |             |              |             |            |               |                             |
| <b>din care:</b> | <b>6392</b>   | <b>7295</b> | <b>-903</b>  | <b>3109</b> | <b>759</b> | <b>48</b>     | <b>75</b>                   |
| - urban          | 3301          | 3198        | 103          | 2040        | 561        | 20            | 27                          |
| - rural          | 3091          | 4097        | -1006        | 1069        | 198        | 28            | 48                          |

\*) S-au modificat unele dispoziții legale referitoare la divorțuri.

## 2.8. MIȘCAREA NATURALĂ A POPULAȚIEI

| Anii             | PROPORȚII LA 1000 LOCUITORI |             |                 |            |             | Decedați<br>în vârstă<br>sub 1 an<br>la 1000<br>născuți-vii |
|------------------|-----------------------------|-------------|-----------------|------------|-------------|---|
|                  | Născuți-<br>vii             | Decedați    | Spor<br>natural | Căsătorii  | Divorțuri   |   |
| 1966             | 15,4                        | 8,0         | 7,4             | 8,7        | 1,03        | 36,2  |
| 1967             | 25,2                        | 9,1         | 16,1            | 7,7        | 0,01        | 37,1  |
| 1968             | 25,6                        | 9,2         | 16,4            | 7,2        | 0,12        | 45,4  |
| 1969             | 23,3                        | 9,5         | 13,8            | 7,2        | 0,25        | 41,2  |
| 1970             | 21,6                        | 9,0         | 12,5            | 7,0        | 0,24        | 36,1  |
| 1971             | 19,3                        | 9,2         | 10,1            | 6,9        | 0,39        | 28,9  |
| 1972             | 19,8                        | 8,8         | 11,0            | 7,5        | 0,40        | 28,3  |
| 1973             | 19,2                        | 9,5         | 9,7             | 7,9        | ...         | 28,8  |
| 1974             | 20,4                        | 9,0         | 11,4            | 7,9        | ...         | 26,4  |
| 1975             | 19,4                        | 9,0         | 10,4            | 7,9        | 1,42        | 25,2  |
| 1976             | 18,9                        | 9,2         | 9,7             | 8,4        | 1,48        | 25,7  |
| 1977             | 19,7                        | 9,6         | 10,1            | 8,7        | 0,94        | 24,1  |
| 1978             | 18,7                        | 9,6         | 9,1             | 8,2        | 1,15        | 23,0  |
| 1979             | 18,4                        | 9,9         | 8,5             | 8,3        | 1,23        | 25,0  |
| 1980             | 17,9                        | 10,6        | 7,3             | 7,5        | 1,30        | 24,7  |
| 1981             | 16,8                        | 9,8         | 7,0             | 7,7        | 1,24        | 22,8  |
| 1982             | 15,5                        | 9,6         | 5,9             | 7,3        | 1,19        | 22,0  |
| 1983             | 13,8                        | 10,2        | 3,6             | 6,6        | 1,27        | 22,6  |
| 1984             | 14,3                        | 10,3        | 4,0             | 6,7        | 1,23        | 19,7  |
| 1985             | 14,7                        | 11,2        | 3,5             | 6,6        | 1,31        | 21,0  |
| 1986             | 15,9                        | 10,6        | 5,3             | 7,0        | 1,25        | 21,4  |
| 1987             | 16,0                        | 11,2        | 4,8             | 6,8        | 1,29        | 23,1  |
| 1988             | 15,7                        | 10,9        | 4,8             | 6,7        | 1,40        | 21,9  |
| 1989             | 15,9                        | 10,7        | 5,2             | 7,6        | 1,26        | 20,4  |
| 1990             | 13,7                        | 10,9        | 2,8             | 7,6        | 1,19        | 21,9  |
| 1991             | 11,9                        | 10,9        | 1,0             | 7,3        | 1,47        | 18,8  |
| 1992             | 11,4                        | 12,0        | -0,6            | 7,1        | 1,02        | 17,2  |
| 1993             | 10,7                        | 12,3        | -1,6            | 6,4        | 1,45        | 17,7  |
| 1994             | 11,1                        | 12,1        | -1,0            | 5,9        | 1,52        | 17,7  |
| 1995             | 10,2                        | 12,4        | -2,2            | 6,3        | 1,28        | 15,8  |
| 1996             | 10,3                        | 13,0        | -2,7            | 6,3        | 1,34        | 16,4  |
| 1997             | 11,1                        | 12,9        | -1,8            | 6,2        | 1,22        | 22,3  |
| 1998             | 11,2                        | 12,8        | -1,6            | 6,1        | 1,65        | 19,8  |
| 1999             | 10,8                        | 12,4        | -1,6            | 5,8        | 1,39        | 18,7  |
| 2000             | 11,2                        | 11,4        | -0,2            | 5,6        | 1,15        | 20,3  |
| 2001             | 10,5                        | 11,8        | -1,3            | 5,2        | 1,09        | 15,4  |
| 2002             | 10,5                        | 13,0        | -2,5            | 5,1        | 1,21        | 17,4  |
| 2003             | 10,6                        | 12,2        | -1,6            | 5,3        | 1,29        | 14,9  |
| 2004             | 11,0                        | 12,3        | -1,3            | 5,9        | 1,46        | 15,7  |
| 2005             | 11,2                        | 12,6        | -1,4            | 5,9        | 1,27        | 13,9  |
| <b>2006</b>      |                             |             |                 |            |             |   |
| <b>din care:</b> | <b>10,9</b>                 | <b>12,5</b> | <b>-1,6</b>     | <b>5,3</b> | <b>1,30</b> | <b>11,7</b>   |
| - urban          | 10,8                        | 10,4        | 0,4             | 6,6        | 1,83        | 8,2   |
| - rural          | 11,1                        | 14,8        | -3,7            | 3,9        | 0,71        | 15,5  |

## 2.9. NĂSCUȚI VII DUPĂ GRUPA DE VÂRSTĂ A PĂRINȚILOR

| Vârsta mamei      | Născuții total | Vârsta tatălui |             |             |             |            |            |            |                 |                |
|-------------------|----------------|----------------|-------------|-------------|-------------|------------|------------|------------|-----------------|----------------|
|                   |                | 15-19 ani      | 20-24 ani   | 25-29 ani   | 30-34 ani   | 35-39 ani  | 40-44 ani  | 45-49 ani  | 50 ani și peste | necunoscută *) |
| <b>2000 Total</b> | <b>6745</b>    | <b>158</b>     | <b>1195</b> | <b>2327</b> | <b>1599</b> | <b>532</b> | <b>239</b> | <b>89</b>  | <b>26</b>       | <b>580</b>     |
| sub 15 ani        | 26             | 12             | 5           | 1           | 1           | -          | -          | -          | -               | 7              |
| 15-19 ani         | 945            | 113            | 414         | 205         | 35          | 6          | -          | -          | -               | 166            |
| 20-24 ani         | 2440           | 30             | 634         | 1095        | 356         | 58         | 25         | 9          | 3               | 230            |
| 25-29 ani         | 2086           | 2              | 127         | 893         | 757         | 160        | 43         | 8          | 2               | 94             |
| 30-34 ani         | 933            | -              | 13          | 125         | 415         | 221        | 82         | 19         | 9               | 49             |
| 35-39 ani         | 235            | 1              | 1           | 8           | 31          | 82         | 59         | 26         | 6               | 21             |
| 40-44 ani         | 75             | -              | 1           | -           | 3           | 5          | 23         | 26         | 4               | 13             |
| 45-49 ani         | 4              | -              | -           | -           | -           | -          | 1          | 1          | 2               | -              |
| 50 și peste       | 1              | -              | -           | -           | 1           | -          | -          | -          | -               | -              |
| <b>2001 Total</b> | <b>6349</b>    | <b>136</b>     | <b>1040</b> | <b>2214</b> | <b>1550</b> | <b>483</b> | <b>246</b> | <b>81</b>  | <b>36</b>       | <b>563</b>     |
| sub 15 ani        | 24             | 10             | 1           | 1           | -           | -          | -          | -          | -               | 12             |
| 15-19 ani         | 846            | 102            | 351         | 173         | 37          | 2          | 4          | -          | 1               | 176            |
| 20-24 ani         | 2233           | 21             | 576         | 1029        | 328         | 46         | 18         | 5          | 4               | 206            |
| 25-29 ani         | 1962           | 3              | 96          | 861         | 739         | 138        | 30         | 8          | 2               | 85             |
| 30-34 ani         | 982            | -              | 15          | 146         | 418         | 225        | 94         | 17         | 7               | 60             |
| 35-39 ani         | 233            | -              | 1           | 4           | 24          | 69         | 77         | 29         | 10              | 19             |
| 40-44 ani         | 66             | -              | -           | -           | 4           | 3          | 22         | 20         | 12              | 5              |
| 45-49 ani         | 3              | -              | -           | -           | -           | -          | 1          | 2          | -               | -              |
| <b>2002 Total</b> | <b>6166</b>    | <b>121</b>     | <b>932</b>  | <b>2122</b> | <b>1617</b> | <b>506</b> | <b>220</b> | <b>74</b>  | <b>22</b>       | <b>552</b>     |
| sub 15 ani        | 24             | 9              | 7           | 2           | -           | -          | -          | -          | -               | 6              |
| 15-19 ani         | 825            | 92             | 343         | 155         | 34          | 7          | 4          | 1          | 2               | 187            |
| 20-24 ani         | 2013           | 16             | 461         | 972         | 308         | 48         | 16         | 5          | -               | 187            |
| 25-29 ani         | 1987           | 4              | 110         | 855         | 747         | 125        | 39         | 7          | 5               | 95             |
| 30-34 ani         | 1016           | -              | 10          | 131         | 483         | 236        | 86         | 14         | 2               | 54             |
| 35-39 ani         | 243            | -              | 1           | 6           | 40          | 86         | 62         | 25         | 5               | 18             |
| 40-44 ani         | 55             | -              | -           | 1           | 5           | 4          | 13         | 20         | 7               | 5              |
| 45-49 ani         | 3              | -              | -           | -           | -           | -          | -          | 2          | 1               | -              |
| <b>2003 Total</b> | <b>6245</b>    | <b>150</b>     | <b>949</b>  | <b>2042</b> | <b>1552</b> | <b>626</b> | <b>195</b> | <b>103</b> | <b>32</b>       | <b>596</b>     |
| sub 15 ani        | 26             | 13             | 6           | 1           | -           | -          | -          | -          | -               | 6              |
| 15-19 ani         | 873            | 112            | 342         | 173         | 33          | 9          | 1          | -          | -               | 203            |
| 20-24 ani         | 1898           | 19             | 480         | 891         | 260         | 43         | 11         | 3          | 1               | 190            |
| 25-29 ani         | 1992           | 4              | 105         | 845         | 712         | 177        | 23         | 12         | 6               | 108            |
| 30-34 ani         | 1100           | 2              | 13          | 126         | 494         | 288        | 67         | 38         | 17              | 55             |
| 35-39 ani         | 297            | -              | 3           | 6           | 51          | 103        | 75         | 26         | 7               | 26             |
| 40-44 ani         | 57             | -              | -           | -           | 2           | 6          | 18         | 23         | 1               | 7              |
| 45-49 ani         | 2              | -              | -           | -           | -           | -          | -          | 1          | -               | 1              |
| <b>2004 Total</b> | <b>6424</b>    | <b>159</b>     | <b>832</b>  | <b>1954</b> | <b>1655</b> | <b>760</b> | <b>233</b> | <b>93</b>  | <b>35</b>       | <b>703</b>     |
| sub 15 ani        | 39             | 15             | 7           | 4           | 1           | -          | -          | -          | -               | 12             |
| 15-19 ani         | 905            | 124            | 333         | 166         | 49          | 15         | 2          | 1          | 1               | 214            |
| 20-24 ani         | 1826           | 18             | 383         | 797         | 286         | 56         | 8          | 6          | 1               | 271            |
| 25-29 ani         | 2040           | 1              | 99          | 829         | 754         | 192        | 41         | 12         | 5               | 107            |
| 30-34 ani         | 1146           | 1              | 8           | 137         | 500         | 333        | 75         | 18         | 10              | 64             |
| 35-39 ani         | 405            | -              | 2           | 21          | 60          | 152        | 91         | 38         | 14              | 27             |
| 40-44 ani         | 62             | -              | -           | -           | 5           | 12         | 16         | 17         | 4               | 8              |
| 45-49 ani         | 1              | -              | -           | -           | -           | -          | -          | 1          | -               | -              |
| <b>2005 Total</b> | <b>6567</b>    | <b>181</b>     | <b>756</b>  | <b>1940</b> | <b>1810</b> | <b>841</b> | <b>208</b> | <b>104</b> | <b>48</b>       | <b>679</b>     |
| sub 15 ani        | 33             | 16             | 5           | 2           | -           | -          | -          | -          | -               | 10             |
| 15-19 ani         | 967            | 146            | 350         | 172         | 71          | 13         | 1          | 1          | 2               | 211            |
| 20-24 ani         | 1585           | 16             | 311         | 732         | 248         | 38         | 11         | 6          | 7               | 216            |
| 25-29 ani         | 2211           | 3              | 80          | 856         | 868         | 223        | 34         | 14         | 6               | 127            |
| 30-34 ani         | 1254           | -              | 10          | 153         | 540         | 383        | 66         | 25         | 6               | 71             |
| 35-39 ani         | 456            | -              | -           | 23          | 76          | 179        | 81         | 40         | 18              | 39             |
| 40-44 ani         | 58             | -              | -           | 2           | 7           | 5          | 15         | 17         | 7               | 5              |
| 45-49 ani         | 3              | -              | -           | -           | -           | -          | -          | 1          | 2               | -              |
| <b>2006 Total</b> | <b>6392</b>    | <b>140</b>     | <b>715</b>  | <b>1820</b> | <b>1778</b> | <b>866</b> | <b>238</b> | <b>85</b>  | <b>35</b>       | <b>715</b>     |
| sub 15 ani        | 36             | 11             | 6           | 2           | 1           | -          | -          | -          | -               | 16             |
| 15-19 ani         | 920            | 110            | 329         | 168         | 55          | 10         | 3          | 2          | -               | 243            |
| 20-24 ani         | 1469           | 17             | 288         | 630         | 264         | 59         | 13         | -          | 1               | 197            |
| 25-29 ani         | 2064           | 1              | 78          | 820         | 782         | 185        | 37         | 6          | 5               | 150            |
| 30-34 ani         | 1365           | 1              | 7           | 178         | 600         | 397        | 77         | 25         | 9               | 71             |
| 35-39 ani         | 481            | -              | 6           | 20          | 73          | 207        | 96         | 34         | 14              | 31             |
| 40-44 ani         | 53             | -              | 1           | 2           | 3           | 8          | 12         | 16         | 6               | 5              |
| 45-49 ani         | 3              | -              | -           | -           | -           | -          | -          | 2          | -               | 1              |
| 50 și peste       | 1              | -              | -           | -           | -           | -          | -          | -          | -               | 1              |

\*) Pentru tatăl nedeclarat

## 2.10. NĂSCUȚI VII DUPĂ RANGUL NĂSCUTULUI-VIU ȘI GRUPA DE VÂRSTĂ A MAMEI

| Rangul<br>născutului<br>-viu | Născuți-<br>vii<br>total | Grupa de vârstă a mamei |              |              |              |              |              |              |              |                    |
|------------------------------|--------------------------|-------------------------|--------------|--------------|--------------|--------------|--------------|--------------|--------------|--------------------|
|                              |                          | sub 15<br>ani           | 15-19<br>ani | 20-24<br>ani | 25-29<br>ani | 30-34<br>ani | 35-39<br>ani | 40-44<br>ani | 45-49<br>ani | 50 ani<br>și peste |
| <b>2000 Total</b>            | <b>6745</b>              | <b>26</b>               | <b>945</b>   | <b>2440</b>  | <b>2086</b>  | <b>933</b>   | <b>235</b>   | <b>75</b>    | <b>4</b>     | <b>1</b>           |
| primul                       | 3341                     | 25                      | 724          | 1430         | 856          | 249          | 49           | 8            | -            | -                  |
| al 2-lea                     | 2013                     | 1                       | 195          | 674          | 748          | 337          | 53           | 5            | -            | -                  |
| al 3-lea                     | 633                      | -                       | 23           | 213          | 235          | 127          | 28           | 7            | -            | -                  |
| al 4-lea                     | 344                      | -                       | 3            | 96           | 134          | 83           | 14           | 14           | -            | -                  |
| al 5-lea                     | 179                      | -                       | -            | 20           | 63           | 60           | 22           | 13           | -            | 1                  |
| al 6-lea                     | 97                       | -                       | -            | 3            | 34           | 32           | 20           | 5            | 3            | -                  |
| al 7-lea                     | 65                       | -                       | -            | 4            | 12           | 26           | 15           | 8            | -            | -                  |
| al 8-lea și<br>peste         | 73                       | -                       | -            | -            | 4            | 19           | 34           | 15           | 1            | -                  |
| <b>2001 Total</b>            | <b>6349</b>              | <b>24</b>               | <b>846</b>   | <b>2233</b>  | <b>1962</b>  | <b>982</b>   | <b>233</b>   | <b>66</b>    | <b>3</b>     | <b>-</b>           |
| primul                       | 3045                     | 24                      | 640          | 1264         | 823          | 250          | 38           | 6            | -            | -                  |
| al 2-lea                     | 1938                     | -                       | 165          | 623          | 708          | 386          | 45           | 11           | -            | -                  |
| al 3-lea                     | 647                      | -                       | 39           | 240          | 189          | 124          | 44           | 8            | 3            | -                  |
| al 4-lea                     | 316                      | -                       | 2            | 80           | 132          | 75           | 21           | 6            | -            | -                  |
| al 5-lea                     | 171                      | -                       | -            | 18           | 66           | 60           | 21           | 6            | -            | -                  |
| al 6-lea                     | 98                       | -                       | -            | 6            | 28           | 36           | 20           | 8            | -            | -                  |
| al 7-lea                     | 60                       | -                       | -            | 2            | 11           | 20           | 21           | 6            | -            | -                  |
| al 8-lea și<br>peste         | 74                       | -                       | -            | -            | 5            | 31           | 23           | 15           | -            | -                  |
| <b>2002 Total</b>            | <b>6166</b>              | <b>24</b>               | <b>825</b>   | <b>2013</b>  | <b>1987</b>  | <b>1016</b>  | <b>243</b>   | <b>55</b>    | <b>3</b>     | <b>-</b>           |
| primul                       | 2903                     | 24                      | 638          | 1122         | 817          | 262          | 38           | 2            | -            | -                  |
| al 2-lea                     | 2021                     | -                       | 157          | 613          | 747          | 415          | 84           | 5            | -            | -                  |
| al 3-lea                     | 607                      | -                       | 25           | 188          | 212          | 129          | 42           | 11           | -            | -                  |
| al 4-lea                     | 269                      | -                       | 5            | 64           | 104          | 70           | 21           | 5            | -            | -                  |
| al 5-lea                     | 156                      | -                       | -            | 21           | 62           | 52           | 14           | 5            | 2            | -                  |
| al 6-lea                     | 91                       | -                       | -            | 4            | 29           | 37           | 15           | 6            | -            | -                  |
| al 7-lea                     | 49                       | -                       | -            | 1            | 12           | 21           | 6            | 9            | -            | -                  |
| al 8-lea și<br>peste         | 70                       | -                       | -            | -            | 4            | 30           | 23           | 12           | 1            | -                  |
| <b>2003 Total</b>            | <b>6245</b>              | <b>26</b>               | <b>873</b>   | <b>1898</b>  | <b>1992</b>  | <b>1100</b>  | <b>297</b>   | <b>57</b>    | <b>2</b>     | <b>-</b>           |
| primul                       | 2940                     | 26                      | 683          | 1029         | 862          | 280          | 49           | 11           | -            | -                  |
| al 2-lea                     | 2006                     | -                       | 162          | 571          | 707          | 469          | 88           | 9            | -            | -                  |
| al 3-lea                     | 649                      | -                       | 24           | 205          | 219          | 147          | 49           | 5            | -            | -                  |
| al 4-lea                     | 301                      | -                       | 3            | 65           | 113          | 84           | 30           | 6            | -            | -                  |
| al 5-lea                     | 140                      | -                       | 1            | 23           | 47           | 40           | 26           | 3            | -            | -                  |
| al 6-lea                     | 93                       | -                       | -            | 4            | 31           | 34           | 18           | 6            | -            | -                  |
| al 7-lea                     | 53                       | -                       | -            | 1            | 10           | 24           | 13           | 4            | 1            | -                  |
| al 8-lea și<br>peste         | 63                       | -                       | -            | -            | 3            | 22           | 24           | 13           | 1            | -                  |
| <b>2004 Total</b>            | <b>6424</b>              | <b>39</b>               | <b>905</b>   | <b>1826</b>  | <b>2040</b>  | <b>1146</b>  | <b>405</b>   | <b>62</b>    | <b>1</b>     | <b>-</b>           |
| primul                       | 3040                     | 35                      | 678          | 1042         | 881          | 313          | 82           | 9            | -            | -                  |
| al 2-lea                     | 2082                     | 4                       | 196          | 503          | 735          | 496          | 134          | 14           | -            | -                  |
| al 3-lea                     | 664                      | -                       | 28           | 189          | 222          | 151          | 62           | 12           | -            | -                  |
| al 4-lea                     | 295                      | -                       | 3            | 64           | 108          | 74           | 38           | 7            | 1            | -                  |
| al 5-lea                     | 153                      | -                       | -            | 22           | 58           | 50           | 17           | 6            | -            | -                  |
| al 6-lea                     | 79                       | -                       | -            | 5            | 20           | 28           | 22           | 4            | -            | -                  |
| al 7-lea                     | 53                       | -                       | -            | 1            | 13           | 17           | 18           | 4            | -            | -                  |
| al 8-lea și<br>peste         | 58                       | -                       | -            | -            | 3            | 17           | 32           | 6            | -            | -                  |
| <b>2005 Total</b>            | <b>6567</b>              | <b>33</b>               | <b>967</b>   | <b>1585</b>  | <b>2211</b>  | <b>1254</b>  | <b>456</b>   | <b>58</b>    | <b>3</b>     | <b>-</b>           |
| primul                       | 3125                     | 33                      | 748          | 903          | 976          | 358          | 100          | 7            | -            | -                  |
| al 2-lea                     | 2249                     | -                       | 189          | 467          | 839          | 572          | 173          | 9            | -            | -                  |
| al 3-lea                     | 620                      | -                       | 25           | 161          | 205          | 159          | 61           | 9            | -            | -                  |
| al 4-lea                     | 243                      | -                       | 5            | 41           | 96           | 62           | 31           | 8            | -            | -                  |
| al 5-lea                     | 142                      | -                       | -            | 11           | 57           | 35           | 28           | 9            | 2            | -                  |
| al 6-lea                     | 74                       | -                       | -            | 2            | 25           | 25           | 19           | 3            | -            | -                  |
| al 7-lea                     | 55                       | -                       | -            | -            | 8            | 26           | 17           | 4            | -            | -                  |
| al 8-lea și<br>peste         | 59                       | -                       | -            | -            | 5            | 17           | 27           | 9            | 1            | -                  |
| <b>2006 Total</b>            | <b>6392</b>              | <b>36</b>               | <b>920</b>   | <b>1469</b>  | <b>2064</b>  | <b>1365</b>  | <b>481</b>   | <b>53</b>    | <b>3</b>     | <b>1</b>           |
| primul                       | 3137                     | 36                      | 703          | 856          | 972          | 437          | 120          | 12           | -            | 1                  |
| al 2-lea                     | 2038                     | -                       | 187          | 401          | 687          | 579          | 175          | 9            | -            | -                  |
| al 3-lea                     | 631                      | -                       | 29           | 143          | 197          | 168          | 84           | 10           | -            | -                  |
| al 4-lea                     | 265                      | -                       | 1            | 53           | 110          | 70           | 29           | 2            | -            | -                  |
| al 5-lea                     | 156                      | -                       | -            | 14           | 56           | 51           | 30           | 5            | -            | -                  |
| al 6-lea                     | 64                       | -                       | -            | 1            | 28           | 23           | 12           | -            | -            | -                  |
| al 7-lea                     | 45                       | -                       | -            | 1            | 11           | 17           | 8            | 7            | 1            | -                  |
| al 8-lea și<br>peste         | 56                       | -                       | -            | -            | 3            | 20           | 23           | 8            | 2            | -                  |

**2.11. FERTILITATEA FEMININĂ \*) PE GRUPE DE VÂRSTĂ**

| <b>Anii</b> | <b>Total<br/>15-49<br/>ani</b> | <b>15-19<br/>ani</b> | <b>20-24<br/>ani</b> | <b>25-29<br/>ani</b> | <b>30-34<br/>ani</b> | <b>35-39<br/>ani</b> | <b>40-44<br/>ani</b> | <b>45-49<br/>ani</b> |
|-------------|--------------------------------|----------------------|----------------------|----------------------|----------------------|----------------------|----------------------|----------------------|
| 1966        | 60,8                           | 55,2                 | 150,8                | 104,5                | 58,5                 | 28,1                 | 8,4                  | 1,2                  |
| 1967        | 98,0                           | 68,5                 | 229,3                | 189,9                | 110,0                | 56,0                 | 15,8                 | 1,6                  |
| 1968        | 99,1                           | 74,2                 | 227,6                | 191,9                | 117,5                | 60,8                 | 17,8                 | 1,4                  |
| 1969        | 89,9                           | 63,6                 | 213,9                | 172,0                | 109,2                | 56,9                 | 16,4                 | 1,1                  |
| 1970        | 83,3                           | 64,4                 | 201,9                | 158,5                | 95,1                 | 49,6                 | 14,1                 | 1,0                  |
| 1971        | 74,5                           | 56,0                 | 185,8                | 141,0                | 81,5                 | 42,7                 | 13,5                 | 0,9                  |
| 1972        | 76,3                           | 61,4                 | 192,1                | 139,1                | 81,0                 | 42,8                 | 12,5                 | 0,9                  |
| 1973        | 74,6                           | 59,3                 | 190,0                | 132,5                | 80,0                 | 39,8                 | 10,7                 | 0,6                  |
| 1974        | 79,9                           | 67,7                 | 196,5                | 145,8                | 80,2                 | 42,4                 | 9,5                  | 0,8                  |
| 1975        | 76,7                           | 65,9                 | 188,8                | 139,8                | 73,2                 | 36,3                 | 8,8                  | 0,7                  |
| 1976        | 75,4                           | 68,6                 | 186,1                | 132,7                | 68,2                 | 32,7                 | 7,4                  | 0,8                  |
| 1977        | 77,6                           | 63,7                 | 194,7                | 142,5                | 66,0                 | 31,5                 | 7,3                  | 0,8                  |
| 1978        | 75,8                           | 66,3                 | 192,4                | 129,6                | 62,9                 | 31,0                 | 7,7                  | 0,8                  |
| 1979        | 77,1                           | 68,9                 | 203,5                | 139,3                | 59,1                 | 29,1                 | 7,1                  | 0,6                  |
| 1980        | 75,9                           | 69,1                 | 210,6                | 134,3                | 57,8                 | 23,6                 | 6,5                  | 0,5                  |
| 1981        | 72,1                           | 66,0                 | 200,2                | 129,6                | 56,5                 | 20,9                 | 5,8                  | 0,3                  |
| 1982        | 67,2                           | 69,8                 | 189,1                | 115,5                | 52,5                 | 19,4                 | 5,0                  | 0,4                  |
| 1983        | 59,2                           | 55,9                 | 177,2                | 107,7                | 42,1                 | 15,7                 | 3,4                  | 0,6                  |
| 1984        | 61,0                           | 54,7                 | 181,4                | 114,1                | 49,0                 | 17,0                 | 4,1                  | 0,2                  |
| 1985        | 62,1                           | 59,3                 | 181,0                | 118,0                | 52,8                 | 19,0                 | 3,0                  | 0,5                  |
| 1986        | 67,0                           | 62,8                 | 184,5                | 131,8                | 62,7                 | 24,7                 | 4,6                  | 0,7                  |
| 1987        | 67,5                           | 66,4                 | 185,4                | 129,5                | 59,5                 | 26,6                 | 7,2                  | 0,2                  |
| 1988        | 66,2                           | 62,4                 | 166,8                | 128,6                | 62,7                 | 24,5                 | 6,2                  | 0,3                  |
| 1989        | 66,6                           | 62,2                 | 166,3                | 122,3                | 60,0                 | 27,2                 | 5,8                  | 0,5                  |
| 1990        | 57,4                           | 56,3                 | 139,8                | 108,5                | 48,6                 | 19,0                 | 4,7                  | 0,4                  |
| 1991        | 49,6                           | 53,8                 | 126,5                | 83,4                 | 37,4                 | 13,4                 | 3,8                  | 0,4                  |
| 1992        | 47,0                           | 49,3                 | 126,2                | 80,5                 | 31,1                 | 11,4                 | 3,2                  | 0,2                  |
| 1993        | 43,7                           | 46,7                 | 117,4                | 75,6                 | 29,4                 | 10,5                 | 2,4                  | 0,3                  |
| 1994        | 45,1                           | 44,7                 | 118,8                | 80,7                 | 30,8                 | 11,6                 | 3,1                  | 0,3                  |
| 1995        | 41,0                           | 44,0                 | 103,1                | 71,3                 | 28,9                 | 10,1                 | 3,6                  | 0,2                  |
| 1996        | 41,1                           | 44,3                 | 99,3                 | 74,2                 | 28,5                 | 10,0                 | 3,1                  | 0,2                  |
| 1997        | 43,8                           | 48,1                 | 101,5                | 76,6                 | 33,7                 | 12,2                 | 2,7                  | 0,4                  |
| 1998        | 44,0                           | 46,4                 | 100,3                | 79,9                 | 37,4                 | 13,5                 | 2,9                  | 0,5                  |
| 1999        | 42,5                           | 46,9                 | 93,2                 | 80,0                 | 36,2                 | 13,0                 | 2,6                  | 0,1                  |
| 2000        | 44,1                           | 44,7                 | 95,6                 | 84,0                 | 39,8                 | 14,3                 | 3,7                  | 0,2                  |
| 2001        | 41,4                           | 40,9                 | 89,0                 | 77,4                 | 39,4                 | 14,5                 | 3,4                  | 0,1                  |
| 2002        | 41,6                           | 38,8                 | 86,3                 | 85,0                 | 41,5                 | 15,3                 | 3,0                  | 0,1                  |
| 2003        | 42,2                           | 40,6                 | 83,8                 | 84,5                 | 47,4                 | 16,0                 | 3,3                  | 0,1                  |
| 2004        | 43,2                           | 40,9                 | 84,5                 | 85,9                 | 50,6                 | 19,8                 | 3,8                  | 0,0                  |
| 2005        | 44,4                           | 43,5                 | 74,8                 | 94,1                 | 55,8                 | 20,7                 | 3,6                  | 0,2                  |
| 2006        | 43,5                           | 43,1                 | 70,5                 | 87,5                 | 60,2                 | 20,7                 | 3,4                  | 0,2                  |

\*) Născuții-vii la 1000 femei din contingentul fertil feminin.

## 2.12. DECEDAȚI DUPĂ GRUPA DE VÂRSTĂ ȘI SEXE

| Grupa de vârstă    | 2000        | 2001        | 2002        | 2003        | 2004        | 2005        | 2006        |
|--------------------|-------------|-------------|-------------|-------------|-------------|-------------|-------------|
| <b>AMBELE SEXE</b> |             |             |             |             |             |             |             |
| <b>Total</b>       | <b>6898</b> | <b>7105</b> | <b>7621</b> | <b>7137</b> | <b>7190</b> | <b>7355</b> | <b>7295</b> |
| 0-4 ani            | 162         | 122         | 136         | 116         | 126         | 105         | 96          |
| 5-9 ani            | 20          | 11          | 19          | 10          | 10          | 7           | 9           |
| 10-14 ani          | 37          | 25          | 17          | 21          | 23          | 13          | 19          |
| 15-19 ani          | 34          | 28          | 22          | 21          | 36          | 37          | 32          |
| 20-24 ani          | 34          | 41          | 36          | 35          | 27          | 29          | 20          |
| 25-29 ani          | 51          | 58          | 46          | 46          | 35          | 48          | 26          |
| 30-34 ani          | 76          | 74          | 69          | 56          | 64          | 47          | 52          |
| 35-39 ani          | 70          | 73          | 78          | 83          | 111         | 96          | 101         |
| 40-44 ani          | 182         | 146         | 166         | 137         | 114         | 131         | 106         |
| 45-49 ani          | 267         | 287         | 290         | 295         | 263         | 254         | 231         |
| 50-54 ani          | 315         | 340         | 400         | 356         | 337         | 369         | 374         |
| 55-59 ani          | 401         | 457         | 437         | 397         | 396         | 454         | 447         |
| 60-64 ani          | 568         | 615         | 614         | 544         | 493         | 533         | 515         |
| 65-69 ani          | 792         | 852         | 836         | 778         | 768         | 745         | 727         |
| 70-74 ani          | 1030        | 1040        | 1133        | 1100        | 1030        | 1100        | 969         |
| 75-79 ani          | 1188        | 1186        | 1321        | 1258        | 1267        | 1198        | 1270        |
| 80-84 ani          | 680         | 825         | 949         | 1049        | 1188        | 1221        | 1286        |
| 85 ani și peste    | 991         | 925         | 1052        | 835         | 902         | 968         | 1015        |
| <b>MASCULIN</b>    |             |             |             |             |             |             |             |
| <b>Total</b>       | <b>3800</b> | <b>3846</b> | <b>4165</b> | <b>3870</b> | <b>3878</b> | <b>3966</b> | <b>3900</b> |
| 0-4 ani            | 95          | 72          | 80          | 67          | 68          | 58          | 47          |
| 5-9 ani            | 11          | 4           | 9           | 6           | 7           | 6           | 3           |
| 10-14 ani          | 24          | 15          | 12          | 12          | 16          | 6           | 11          |
| 15-19 ani          | 16          | 17          | 17          | 15          | 19          | 23          | 25          |
| 20-24 ani          | 26          | 27          | 27          | 23          | 23          | 23          | 12          |
| 25-29 ani          | 44          | 41          | 31          | 36          | 27          | 36          | 16          |
| 30-34 ani          | 46          | 55          | 53          | 36          | 56          | 37          | 35          |
| 35-39 ani          | 50          | 55          | 57          | 64          | 73          | 64          | 73          |
| 40-44 ani          | 136         | 112         | 122         | 96          | 84          | 85          | 77          |
| 45-49 ani          | 205         | 208         | 210         | 214         | 182         | 196         | 175         |
| 50-54 ani          | 225         | 230         | 289         | 252         | 241         | 267         | 262         |
| 55-59 ani          | 261         | 319         | 307         | 257         | 273         | 295         | 327         |
| 60-64 ani          | 365         | 399         | 381         | 362         | 330         | 340         | 342         |
| 65-69 ani          | 502         | 500         | 520         | 469         | 477         | 458         | 439         |
| 70-74 ani          | 578         | 573         | 640         | 613         | 567         | 626         | 531         |
| 75-79 ani          | 589         | 537         | 644         | 602         | 636         | 588         | 643         |
| 80-84 ani          | 270         | 335         | 390         | 427         | 509         | 546         | 526         |
| 85 ani și peste    | 357         | 347         | 376         | 319         | 290         | 312         | 356         |
| <b>FEMININ</b>     |             |             |             |             |             |             |             |
| <b>Total</b>       | <b>3098</b> | <b>3259</b> | <b>3456</b> | <b>3267</b> | <b>3312</b> | <b>3389</b> | <b>3395</b> |
| 0-4 ani            | 67          | 50          | 56          | 49          | 58          | 47          | 49          |
| 5-9 ani            | 9           | 7           | 10          | 4           | 3           | 1           | 3           |
| 10-14 ani          | 13          | 10          | 5           | 9           | 7           | 7           | 11          |
| 15-19 ani          | 18          | 11          | 5           | 6           | 17          | 14          | 7           |
| 20-24 ani          | 8           | 14          | 9           | 12          | 4           | 6           | 8           |
| 25-29 ani          | 7           | 17          | 15          | 10          | 8           | 12          | 10          |
| 30-34 ani          | 30          | 19          | 16          | 20          | 8           | 10          | 17          |
| 35-39 ani          | 20          | 18          | 21          | 19          | 38          | 32          | 28          |
| 40-44 ani          | 46          | 34          | 44          | 41          | 30          | 46          | 29          |
| 45-49 ani          | 62          | 79          | 80          | 81          | 81          | 58          | 56          |
| 50-54 ani          | 90          | 110         | 111         | 104         | 96          | 102         | 112         |
| 55-59 ani          | 140         | 138         | 130         | 140         | 123         | 159         | 120         |
| 60-64 ani          | 203         | 216         | 233         | 182         | 163         | 193         | 173         |
| 65-69 ani          | 290         | 352         | 316         | 309         | 291         | 287         | 288         |
| 70-74 ani          | 452         | 467         | 493         | 487         | 463         | 474         | 438         |
| 75-79 ani          | 599         | 649         | 677         | 656         | 631         | 610         | 627         |
| 80-84 ani          | 410         | 490         | 559         | 622         | 679         | 675         | 760         |
| 85 ani și peste    | 634         | 578         | 676         | 516         | 612         | 656         | 659         |



## 2.13. DECEDAȚI SUB 1 AN, DUPĂ GRUPA DE VÂRSTĂ

|                        | 2000       | 2001      | 2002       | 2003      | 2004       | 2005      | 2006      |
|------------------------|------------|-----------|------------|-----------|------------|-----------|-----------|
| <b>Total din care:</b> | <b>137</b> | <b>98</b> | <b>107</b> | <b>93</b> | <b>101</b> | <b>91</b> | <b>75</b> |
| sub 7 zile             | 58         | 39        | 28         | 37        | 28         | 36        | 21        |
| 7-13 zile              | 13         | 15        | 15         | 9         | 15         | 11        | 8         |
| 14-29 zile             | 12         | 6         | 15         | 11        | 11         | 6         | 11        |
| 1 lună                 | 13         | 6         | 22         | 8         | 18         | 11        | 9         |
| 2 luni                 | 7          | 6         | 8          | 9         | 4          | 3         | 10        |
| 3-4 luni               | 16         | 9         | 13         | 5         | 8          | 7         | 8         |
| 5-6 luni               | 10         | 7         | 4          | 5         | 11         | 9         | 6         |
| 7-8 luni               | 3          | 2         | -          | 4         | 1          | 3         | 2         |
| 9-11 luni              | 5          | 8         | 2          | 5         | 5          | 5         | -         |

## 2.14. DECESE PE CAUZE

| Grupe de cauze de deces   | Codurile din lista de bază <sup>*)</sup> | 2000        | 2001        | 2002        | 2003        | 2004        | 2005        | 2006        |
|---|--|-------------|-------------|-------------|-------------|-------------|-------------|-------------|
| <b>DECESE - TOTAL din care:</b>   |  | <b>6898</b> | <b>7105</b> | <b>7621</b> | <b>7137</b> | <b>7190</b> | <b>7355</b> | <b>7295</b> |
| Tuberculoza   | 02                                       | 77          | 73          | 80          | 55          | 50          | 57          | 43          |
| Boli infecțioase și parazitare (fără TBC)                                   | 01, 03-07                                | 27          | 22          | 22          | 24          | 32          | 29          | 28          |
| Tumori  | 08-17                                    | 1304        | 1400        | 1329        | 1317        | 1439        | 1522        | 1512        |
| Boli endocrine, nutriție, metabolism, sânge, organe hemato.                 | 18-20                                    | 108         | 102         | 114         | 151         | 213         | 184         | 194         |
| Tulburări mentale, sistem nervos, organele de simț (fără cerebro-vasculare) | 21-24                                    | 105         | 53          | 76          | 85          | 75          | 104         | 92          |
| Boli ale aparatului circulator din care:                                    | 25-30                                    | 4010        | 4246        | 4626        | 4282        | 3930        | 4074        | 4003        |
| - cerebro-vasculare   | 29                                       | 1227        | 1293        | 1390        | 1236        | 1160        | 1260        | 1259        |
| Boli ale aparatului respirator  | 31-32                                    | 366         | 353         | 397         | 379         | 559         | 506         | 581         |
| Boli digestive  | 33-34                                    | 304         | 293         | 353         | 311         | 309         | 290         | 300         |
| Boli genito-urinare   | 35-37                                    | 42          | 39          | 42          | 37          | 47          | 39          | 38          |
| Complicații ale sarcinii, nașterii și lăuziei                               | 38-40                                    | 3           | 1           | 1           | 4           | 2           | 2           | 2           |
| Anomalii congenitale  | 44                                       | 32          | 37          | 42          | 35          | 19          | 27          | 21          |
| Cauze ale mortalității perinatale   | 45                                       | 60          | 40          | 32          | 39          | 37          | 36          | 25          |
| Accidente, otrăviri, traumatisme  | 47-56                                    | 433         | 422         | 486         | 408         | 428         | 430         | 403         |
| Alte cauze  | 42, 43, 46                               | 27          | 24          | 21          | 10          | 50          | 55          | 53          |

\*) Clasificarea internațională a maladiilor, Revizia a 9-a, 1975.

## 2.15. CĂSĂTORII DUPĂ GRUPA DE VÂRSTĂ A SOȚILOR

| Grupa de vârstă a soțului | Total       | Grupa de vârstă a soției |             |            |            |            |           |           |           |           |             |
|---------------------------|-------------|--------------------------|-------------|------------|------------|------------|-----------|-----------|-----------|-----------|-------------|
|                           |             | sub 20 ani               | 20-24 ani   | 25-29 ani  | 30-34 ani  | 35-39 ani  | 40-44 ani | 45-49 ani | 50-54 ani | 55-59 ani | 60 ani și > |
| <b>2000 Total</b>         | <b>3390</b> | <b>531</b>               | <b>1570</b> | <b>731</b> | <b>277</b> | <b>97</b>  | <b>57</b> | <b>44</b> | <b>39</b> | <b>16</b> | <b>28</b>   |
| Sub 20 ani                | 35          | 21                       | 14          | -          | -          | -          | -         | -         | -         | -         | -           |
| 20-24                     | 1081        | 300                      | 665         | 103        | 11         | 1          | -         | -         | 1         | -         | -           |
| 25-29                     | 1310        | 172                      | 682         | 389        | 58         | 6          | 3         | -         | -         | -         | -           |
| 30-34                     | 466         | 26                       | 162         | 162        | 96         | 15         | 3         | 2         | -         | -         | -           |
| 35-39                     | 176         | 8                        | 29          | 45         | 63         | 26         | 4         | 1         | -         | -         | -           |
| 40-44                     | 125         | -                        | 12          | 24         | 34         | 25         | 16        | 9         | 4         | 1         | -           |
| 45-49                     | 64          | 1                        | 5           | 4          | 9          | 8          | 19        | 8         | 8         | 1         | 1           |
| 50-54                     | 60          | 2                        | -           | 3          | 5          | 12         | 7         | 15        | 13        | 2         | 1           |
| 55-59                     | 21          | 1                        | 1           | 1          | 1          | 1          | 3         | 4         | 6         | 1         | 2           |
| 60 ani și peste           | 52          | -                        | -           | -          | -          | 3          | 2         | 5         | 7         | 11        | 24          |
| <b>2001 Total</b>         | <b>3133</b> | <b>428</b>               | <b>1447</b> | <b>727</b> | <b>271</b> | <b>91</b>  | <b>52</b> | <b>50</b> | <b>22</b> | <b>16</b> | <b>29</b>   |
| Sub 20 ani                | 25          | 15                       | 9           | 1          | -          | -          | -         | -         | -         | -         | -           |
| 20-24                     | 1012        | 254                      | 613         | 131        | 11         | 2          | -         | 1         | -         | -         | -           |
| 25-29                     | 1186        | 142                      | 634         | 359        | 47         | 3          | 1         | -         | -         | -         | -           |
| 30-34                     | 466         | 12                       | 153         | 171        | 108        | 17         | 4         | 1         | -         | -         | -           |
| 35-39                     | 143         | 3                        | 27          | 35         | 47         | 22         | 6         | 2         | -         | -         | 1           |
| 40-44                     | 96          | -                        | 5           | 18         | 36         | 21         | 10        | 6         | -         | -         | -           |
| 45-49                     | 70          | 2                        | 2           | 5          | 16         | 16         | 16        | 10        | 1         | 2         | -           |
| 50-54                     | 56          | -                        | 2           | 4          | 5          | 6          | 12        | 13        | 8         | 3         | 3           |
| 55-59                     | 31          | -                        | 1           | 2          | -          | 2          | 1         | 10        | 9         | 3         | 3           |
| 60 ani și peste           | 48          | -                        | 1           | 1          | 1          | 2          | 2         | 7         | 4         | 8         | 22          |
| <b>2002 Total</b>         | <b>2994</b> | <b>381</b>               | <b>1324</b> | <b>752</b> | <b>280</b> | <b>98</b>  | <b>48</b> | <b>44</b> | <b>29</b> | <b>19</b> | <b>19</b>   |
| Sub 20 ani                | 28          | 17                       | 9           | -          | 2          | -          | -         | -         | -         | -         | -           |
| 20-24                     | 836         | 183                      | 522         | 118        | 13         | -          | -         | -         | -         | -         | -           |
| 25-29                     | 1218        | 151                      | 618         | 380        | 61         | 8          | -         | -         | -         | -         | -           |
| 30-34                     | 484         | 24                       | 133         | 198        | 99         | 23         | 3         | 3         | -         | 1         | -           |
| 35-39                     | 157         | 3                        | 29          | 41         | 57         | 16         | 7         | 4         | -         | -         | -           |
| 40-44                     | 109         | 2                        | 5           | 9          | 34         | 36         | 19        | 4         | -         | -         | -           |
| 45-49                     | 57          | -                        | 5           | 5          | 10         | 9          | 8         | 13        | 5         | 2         | -           |
| 50-54                     | 40          | 1                        | 3           | -          | 3          | 5          | 8         | 9         | 7         | 2         | 2           |
| 55-59                     | 29          | -                        | -           | 1          | 1          | -          | 2         | 6         | 12        | 6         | 1           |
| 60 ani și peste           | 36          | -                        | -           | -          | -          | 1          | 1         | 5         | 5         | 8         | 16          |
| <b>2003 Total</b>         | <b>3103</b> | <b>363</b>               | <b>1330</b> | <b>817</b> | <b>308</b> | <b>109</b> | <b>50</b> | <b>61</b> | <b>39</b> | <b>3</b>  | <b>23</b>   |
| Sub 20 ani                | 24          | 17                       | 7           | -          | -          | -          | -         | -         | -         | -         | -           |
| 20-24                     | 784         | 175                      | 469         | 127        | 13         | -          | -         | -         | -         | -         | -           |
| 25-29                     | 1328        | 141                      | 700         | 401        | 71         | 13         | 2         | -         | -         | -         | -           |
| 30-34                     | 495         | 24                       | 124         | 203        | 109        | 27         | 6         | 2         | -         | -         | -           |
| 35-39                     | 185         | 5                        | 21          | 58         | 68         | 27         | 4         | 2         | -         | -         | -           |
| 40-44                     | 84          | 1                        | 5           | 16         | 21         | 17         | 12        | 9         | 3         | -         | -           |
| 45-49                     | 86          | -                        | 4           | 9          | 16         | 15         | 18        | 18        | 6         | -         | -           |
| 50-54                     | 47          | -                        | -           | 3          | 7          | 9          | 4         | 19        | 4         | 1         | -           |
| 55-59                     | 24          | -                        | -           | -          | 2          | 1          | 2         | 7         | 12        | -         | -           |
| 60 ani și peste           | 46          | -                        | -           | -          | 1          | -          | 2         | 4         | 14        | 2         | 23          |
| <b>2004 Total</b>         | <b>3390</b> | <b>531</b>               | <b>1570</b> | <b>731</b> | <b>277</b> | <b>97</b>  | <b>57</b> | <b>44</b> | <b>39</b> | <b>16</b> | <b>28</b>   |
| Sub 20 ani                | 35          | 21                       | 14          | -          | -          | -          | -         | -         | -         | -         | -           |
| 20-24                     | 1081        | 300                      | 665         | 103        | 11         | 1          | -         | -         | 1         | -         | -           |
| 25-29                     | 1310        | 172                      | 682         | 389        | 58         | 6          | 3         | -         | -         | -         | -           |
| 30-34                     | 466         | 26                       | 162         | 162        | 96         | 15         | 3         | 2         | -         | -         | -           |
| 35-39                     | 176         | 8                        | 29          | 45         | 63         | 26         | 4         | 1         | -         | -         | -           |
| 40-44                     | 125         | -                        | 12          | 24         | 34         | 25         | 16        | 9         | 4         | 1         | -           |
| 45-49                     | 64          | 1                        | 5           | 4          | 9          | 8          | 19        | 8         | 8         | 1         | 1           |
| 50-54                     | 60          | 2                        | -           | 3          | 5          | 12         | 7         | 15        | 13        | 2         | 1           |
| 55-59                     | 21          | 1                        | 1           | 1          | 1          | 1          | 3         | 4         | 6         | 1         | 2           |
| 60 ani și peste           | 52          | -                        | -           | -          | -          | 3          | 2         | 5         | 7         | 11        | 24          |
| <b>2005 Total</b>         | <b>3470</b> | <b>381</b>               | <b>1237</b> | <b>992</b> | <b>437</b> | <b>196</b> | <b>86</b> | <b>55</b> | <b>42</b> | <b>20</b> | <b>24</b>   |
| Sub 20 ani                | 33          | 19                       | 10          | 4          | -          | -          | -         | -         | -         | -         | -           |
| 20-24                     | 640         | 183                      | 353         | 92         | 10         | 1          | 1         | -         | -         | -         | -           |
| 25-29                     | 1426        | 129                      | 671         | 505        | 101        | 20         | -         | -         | -         | -         | -           |
| 30-34                     | 661         | 43                       | 153         | 271        | 148        | 41         | 4         | 1         | -         | -         | -           |
| 35-39                     | 299         | 6                        | 36          | 82         | 107        | 51         | 13        | 2         | 2         | -         | -           |
| 40-44                     | 134         | -                        | 7           | 21         | 37         | 38         | 24        | 5         | 1         | 1         | -           |
| 45-49                     | 121         | -                        | 5           | 12         | 17         | 31         | 26        | 20        | 8         | 2         | -           |
| 50-54                     | 77          | 1                        | 1           | 3          | 11         | 12         | 11        | 20        | 13        | 2         | 3           |
| 55-59                     | 27          | -                        | -           | 1          | 2          | 1          | 5         | 2         | 11        | 2         | 3           |
| 60 ani și peste           | 52          | -                        | 1           | 1          | 4          | 1          | 2         | 5         | 7         | 13        | 18          |
| <b>2006 Total</b>         | <b>3109</b> | <b>331</b>               | <b>1036</b> | <b>970</b> | <b>385</b> | <b>186</b> | <b>58</b> | <b>54</b> | <b>49</b> | <b>19</b> | <b>21</b>   |
| Sub 20 ani                | 31          | 23                       | 6           | 1          | 1          | -          | -         | -         | -         | -         | -           |
| 20-24                     | 528         | 133                      | 293         | 85         | 13         | 3          | -         | 1         | -         | -         | -           |
| 25-29                     | 1282        | 127                      | 552         | 493        | 95         | 11         | 3         | 1         | -         | -         | -           |
| 30-34                     | 609         | 39                       | 137         | 267        | 132        | 31         | 3         | -         | -         | -         | -           |
| 35-39                     | 297         | 7                        | 37          | 85         | 92         | 62         | 8         | 4         | 2         | -         | -           |
| 40-44                     | 108         | -                        | 8           | 22         | 34         | 32         | 9         | 2         | 1         | -         | -           |
| 45-49                     | 75          | 1                        | 3           | 7          | 7          | 23         | 12        | 15        | 6         | 1         | -           |
| 50-54                     | 72          | -                        | -           | 6          | 8          | 12         | 15        | 13        | 16        | 2         | -           |
| 55-59                     | 49          | 1                        | -           | 1          | 1          | 7          | 7         | 9         | 14        | 5         | 4           |
| 60 ani și peste           | 58          | -                        | -           | 3          | 2          | 5          | 1         | 9         | 10        | 11        | 17          |

**2.16. CĂSĂTORII DUPĂ STAREA CIVILĂ A SOȚILOR  
INAINTE DE CĂSĂTORIE**

| Starea civilă a soțului | Total       | Starea civilă a soției |            |           |
|-------------------------|-------------|------------------------|------------|-----------|
|                         |             | Necăsătorită           | Divorțată  | Văduvă    |
| <b>2000</b>             |             |                        |            |           |
| <b>Total</b>            | <b>3390</b> | <b>2978</b>            | <b>334</b> | <b>78</b> |
| Necăsătorit             | 2919        | 2734                   | 159        | 26        |
| Divorțat                | 421         | 225                    | 164        | 32        |
| Văduv                   | 50          | 19                     | 11         | 20        |
| <b>2001</b>             |             |                        |            |           |
| <b>Total</b>            | <b>3133</b> | <b>2775</b>            | <b>292</b> | <b>66</b> |
| Necăsătorit             | 2769        | 2581                   | 158        | 30        |
| Divorțat                | 314         | 182                    | 117        | 15        |
| Văduv                   | 50          | 12                     | 17         | 21        |
| <b>2002</b>             |             |                        |            |           |
| <b>Total</b>            | <b>2994</b> | <b>2606</b>            | <b>323</b> | <b>65</b> |
| Necăsătorit             | 2596        | 2419                   | 145        | 32        |
| Divorțat                | 352         | 171                    | 163        | 18        |
| Văduv                   | 46          | 16                     | 15         | 15        |
| <b>2003</b>             |             |                        |            |           |
| <b>Total</b>            | <b>3103</b> | <b>2738</b>            | <b>298</b> | <b>67</b> |
| Necăsătorit             | 2732        | 2558                   | 148        | 26        |
| Divorțat                | 327         | 168                    | 139        | 20        |
| Văduv                   | 44          | 12                     | 11         | 21        |
| <b>2004</b>             |             |                        |            |           |
| <b>Total</b>            | <b>3445</b> | <b>2978</b>            | <b>384</b> | <b>83</b> |
| Necăsătorit             | 2976        | 2757                   | 191        | 28        |
| Divorțat                | 416         | 211                    | 175        | 30        |
| Văduv                   | 53          | 10                     | 18         | 25        |
| <b>2005</b>             |             |                        |            |           |
| <b>Total</b>            | <b>3470</b> | <b>3023</b>            | <b>392</b> | <b>55</b> |
| Necăsătorit             | 3045        | 2823                   | 200        | 22        |
| Divorțat                | 378         | 187                    | 174        | 17        |
| Văduv                   | 47          | 13                     | 18         | 16        |
| <b>2006</b>             |             |                        |            |           |
| <b>Total</b>            | <b>3109</b> | <b>2678</b>            | <b>367</b> | <b>64</b> |
| Necăsătorit             | 2645        | 2462                   | 163        | 20        |
| Divorțat                | 404         | 202                    | 183        | 19        |
| Văduv                   | 60          | 14                     | 21         | 25        |

## 2.17. DIVORȚURI DUPĂ CAUZA DESFACERII CĂSĂTORIEI

| DIVORȚURI                      | 2000       | 2001       | 2002       | 2003       | 2004       | 2005       | 2006       |
|--------------------------------|------------|------------|------------|------------|------------|------------|------------|
| <b>Total<br/>- din care:</b>   | <b>692</b> | <b>655</b> | <b>711</b> | <b>757</b> | <b>854</b> | <b>741</b> | <b>759</b> |
| Infidelitate conjugală și alte | 107        | 77         | 50         | 98         | 279        | 57         | 54         |
| Violență fizică și alte        | 75         | 51         | 58         | 63         | 56         | 61         | 35         |
| Alcoolism și alte              | 112        | 130        | 112        | 137        | 128        | 75         | 82         |
| Alte cauze                     | 398        | 397        | 491        | 459        | 391        | 548        | 588        |

## 2.18. DIVORȚURILE DUPĂ DURATA CĂSĂTORIEI

| Durata căsătoriei | 2000       | 2001       | 2002       | 2003       | 2004       | 2005       | 2006       |
|-------------------|------------|------------|------------|------------|------------|------------|------------|
| <b>Total</b>      | <b>692</b> | <b>655</b> | <b>711</b> | <b>757</b> | <b>854</b> | <b>741</b> | <b>759</b> |
| sub 1 an          | 17         | 29         | 18         | 18         | 10         | 13         | 11         |
| 1 an              | 44         | 37         | 38         | 40         | 43         | 50         | 38         |
| 2 ani             | 44         | 40         | 54         | 48         | 62         | 48         | 42         |
| 3 ani             | 47         | 50         | 53         | 42         | 51         | 36         | 45         |
| 4 ani             | 37         | 39         | 47         | 56         | 40         | 40         | 38         |
| 5 ani             | 30         | 35         | 36         | 34         | 56         | 42         | 33         |
| 6 ani             | 40         | 32         | 44         | 33         | 45         | 31         | 31         |
| 7 ani             | 30         | 22         | 36         | 28         | 33         | 54         | 33         |
| 8 ani             | 36         | 23         | 20         | 22         | 44         | 31         | 30         |
| 9 ani             | 40         | 25         | 34         | 36         | 30         | 29         | 40         |
| 10-14 ani         | 132        | 136        | 114        | 143        | 177        | 135        | 142        |
| 15-19 ani         | 88         | 64         | 88         | 108        | 106        | 103        | 129        |
| 20 ani și peste   | 107        | 123        | 129        | 149        | 157        | 129        | 147        |

**2.19. DURATA MEDIE A VIEȚII**

-ani-

| Anii      | Ambele sexe | Masculin | Feminin |
|-----------|-------------|----------|---------|
| 1979-1981 | 69,39       | 66,83    | 72,03   |
| 1980-1982 | 70,12       | 67,32    | 73,00   |
| 1981-1983 | 70,39       | 67,49    | 73,41   |
| 1982-1984 | 70,21       | 67,48    | 73,06   |
| 1983-1985 | 69,99       | 67,13    | 72,99   |
| 1984-1986 | 70,00       | 66,98    | 73,18   |
| 1985-1987 | 69,73       | 66,76    | 72,84   |
| 1986-1988 | 69,54       | 66,67    | 72,54   |
| 1987-1989 | 69,96       | 67,10    | 72,95   |
| 1988-1990 | 70,03       | 66,94    | 73,33   |
| 1989-1991 | 70,09       | 66,71    | 73,71   |
| 1990-1992 | 70,23       | 66,92    | 73,76   |
| 1991-1993 | 69,51       | 66,02    | 73,31   |
| 1992-1994 | 69,27       | 65,46    | 73,46   |
| 1993-1995 | 69,65       | 65,68    | 74,03   |
| 1994-1996 | 69,30       | 65,29    | 73,74   |
| 1995-1997 | 68,92       | 64,83    | 73,45   |
| 1996-1998 | 68,80       | 64,66    | 73,40   |
| 1997-1999 | 69,16       | 65,21    | 73,50   |
| 1998-2000 | 69,99       | 66,43    | 73,78   |
| 1999-2001 | 70,79       | 67,36    | 74,43   |
| 2000-2002 | 70,90       | 67,32    | 74,69   |
| 2001-2003 | 70,83       | 67,02    | 74,91   |
| 2002-2004 | 71,16       | 67,37    | 75,19   |
| 2003-2005 | 71,54       | 67,93    | 75,35   |
| 2004-2006 | 72,07       | 68,43    | 75,90   |

**2.20. MIGRAȚIA TOTALĂ DETERMINATĂ DE SCHIMBAREA DOMICILIULUI**

| Anii | Plecați din localitățile județului | Sosiți în localitățile județului | Soldul schimbărilor de domiciliu |
|------|------------------------------------|----------------------------------|----------------------------------|
| 1981 | 10567                              | 8257                             | -2310                            |
| 1982 | 9222                               | 7199                             | -2023                            |
| 1983 | 8195                               | 6359                             | -1836                            |
| 1984 | 8107                               | 6581                             | -1526                            |
| 1985 | 5955                               | 4858                             | -1097                            |
| 1986 | 6491                               | 5061                             | -1430                            |
| 1987 | 5591                               | 4623                             | -968                             |
| 1988 | 6077                               | 5468                             | -609                             |
| 1989 | 6154                               | 6381                             | 227                              |
| 1990 | 19645                              | 17924                            | -1721                            |
| 1991 | 7376                               | 7054                             | -322                             |
| 1992 | 7339                               | 7642                             | 303                              |
| 1993 | 5374                               | 5495                             | 121                              |
| 1994 | 6148                               | 6715                             | 567                              |
| 1995 | 7876                               | 8541                             | 665                              |
| 1996 | 7326                               | 8078                             | 752                              |
| 1997 | 6436                               | 7009                             | 573                              |
| 1998 | 5817                               | 6424                             | 607                              |
| 1999 | 6283                               | 6596                             | 313                              |
| 2000 | 5908                               | 6374                             | 466                              |
| 2001 | 7013                               | 8110                             | 1097                             |
| 2002 | 8295                               | 9221                             | 926                              |
| 2003 | 8931                               | 9650                             | 719                              |
| 2004 | 9746                               | 10139                            | 393                              |
| 2005 | 7031                               | 7427                             | 396                              |
| 2006 | 8638                               | 8675                             | 37                               |

**Notă:** Datele se referă la migrația internă județului și la migrația interjudețeană.

## 2.21. BALANȚA INTERJUDEȚEANĂ A SCHIMBĂRILOR DE DOMICILIU

|                                | 2000        | 2001        | 2002        | 2003        | 2004        | 2005        | 2006        |
|--------------------------------|-------------|-------------|-------------|-------------|-------------|-------------|-------------|
| <b>PLECAȚI DIN JUDEȚ</b>       |             |             |             |             |             |             |             |
| <b>TOTAL</b>                   | <b>5908</b> | <b>7013</b> | <b>8295</b> | <b>8931</b> | <b>9746</b> | <b>7031</b> | <b>8638</b> |
| <b>- din care, în județul:</b> |             |             |             |             |             |             |             |
| Alba                           | 97          | 117         | 142         | 107         | 132         | 97          | 163         |
| Arad                           | 29          | 33          | 36          | 42          | 49          | 15          | 78          |
| Argeș                          | 9           | 5           | 3           | 16          | 18          | 16          | 35          |
| Bacău                          | 20          | 24          | 31          | 31          | 20          | 19          | 20          |
| Bihor                          | 31          | 20          | 40          | 42          | 55          | 42          | 73          |
| Bistrița-Năsăud                | 85          | 93          | 151         | 114         | 189         | 130         | 173         |
| Botoșani                       | 3           | 5           | 16          | 6           | 13          | 6           | 16          |
| Brașov                         | 106         | 135         | 124         | 134         | 182         | 118         | 164         |
| Brăila                         | 1           | 6           | 12          | 3           | 2           | 4           | 4           |
| Buzău                          | 3           | -           | 17          | 11          | 15          | 7           | 16          |
| Caraș-Severin                  | 19          | 31          | 52          | 53          | 40          | 29          | 53          |
| Călărași                       | 6           | -           | 3           | 3           | 7           | 2           | 9           |
| Cluj                           | 285         | 132         | 166         | 195         | 217         | 169         | 352         |
| Constanța                      | 32          | 33          | 22          | 21          | 32          | 17          | 28          |
| Covasna                        | 46          | 35          | 40          | 20          | 27          | 21          | 37          |
| Dâmbovița                      | 1           | 9           | 12          | 9           | 9           | 6           | 14          |
| Dolj                           | 7           | 7           | 3           | 8           | 5           | 3           | 11          |
| Galați                         | 5           | 8           | 7           | 11          | 5           | 11          | 12          |
| Giurgiu                        | 1           | 6           | 4           | 3           | 2           | 4           | 12          |
| Gorj                           | 12          | 13          | 14          | 7           | 5           | 11          | 19          |
| Harghita                       | 246         | 257         | 226         | 249         | 197         | 168         | 296         |
| Hunedoara                      | 111         | 123         | 87          | 56          | 71          | 54          | 154         |
| Ialomița                       | 1           | 1           | 4           | 2           | 3           | 4           | 3           |
| Iași                           | 16          | 10          | 20          | 11          | 10          | 1           | 15          |
| Ilfov                          | 8           | 2           | 5           | 10          | 13          | 5           | 14          |
| Maramureș                      | 22          | 23          | 23          | 28          | 38          | 23          | 45          |
| Mehedinți                      | 3           | 1           | 10          | 6           | 8           | 3           | 7           |
| Mureș                          | 4212        | 5425        | 6519        | 7218        | 7760        | 5597        | 5969        |
| Neamț                          | 13          | 14          | 23          | 23          | 21          | 14          | 26          |
| Olt                            | 5           | 6           | 6           | 5           | 10          | 9           | 13          |
| Prahova                        | 16          | 13          | 14          | 16          | 4           | 19          | 47          |
| Satu-Mare                      | 25          | 31          | 26          | 16          | 22          | 8           | 29          |
| Sălaj                          | 10          | 24          | 20          | 11          | 15          | 11          | 29          |
| Sibiu                          | 258         | 168         | 217         | 236         | 311         | 185         | 338         |
| Suceava                        | 8           | 10          | 11          | 4           | 7           | 10          | 17          |
| Teleorman                      | 4           | -           | 1           | 6           | 3           | 3           | 2           |
| Timiș                          | 58          | 69          | 68          | 64          | 84          | 80          | 122         |
| Tulcea                         | 7           | 6           | 3           | 1           | 11          | 6           | 11          |
| Vaslui                         | 4           | 4           | 2           | 3           | 3           | 2           | 13          |
| Vâlcea                         | 14          | 24          | 22          | 17          | 12          | 16          | 32          |
| Vrancea                        | 10          | 10          | 10          | 9           | 14          | 9           | 9           |
| Municipiul București           | 59          | 80          | 83          | 104         | 105         | 77          | 158         |

- continuare -

|                                 | 2000        | 2001        | 2002        | 2003        | 2004         | 2005        | 2006        |
|---------------------------------|-------------|-------------|-------------|-------------|--------------|-------------|-------------|
| <b>SOSIȚI ÎN JUDEȚ</b>          |             |             |             |             |              |             |             |
| <b>TOTAL</b>                    | <b>6374</b> | <b>8110</b> | <b>9221</b> | <b>9650</b> | <b>10139</b> | <b>7427</b> | <b>8675</b> |
| <b>- din care, din județul:</b> |             |             |             |             |              |             |             |
| Alba                            | 183         | 208         | 227         | 202         | 170          | 105         | 232         |
| Arad                            | 16          | 15          | 25          | 22          | 42           | 23          | 25          |
| Argeș                           | 13          | 14          | 21          | 9           | 16           | 14          | 30          |
| Bacău                           | 31          | 35          | 39          | 35          | 32           | 37          | 31          |
| Bihor                           | 36          | 46          | 47          | 54          | 36           | 35          | 50          |
| Bistrița-Năsăud                 | 198         | 235         | 226         | 180         | 197          | 139         | 197         |
| Botoșani                        | 10          | 24          | 11          | 21          | 14           | 14          | 33          |
| Brașov                          | 153         | 210         | 154         | 150         | 163          | 104         | 189         |
| Brăila                          | 9           | 3           | 8           | 10          | 1            | 5           | 11          |
| Buzău                           | 17          | 22          | 11          | 19          | 10           | 9           | 15          |
| Caraș-Severin                   | 11          | 18          | 28          | 14          | 20           | 11          | 24          |
| Călărași                        | 1           | 7           | 4           | 2           | 3            | -           | 5           |
| Cluj                            | 265         | 305         | 344         | 319         | 237          | 189         | 227         |
| Constanța                       | 10          | 35          | 31          | 25          | 23           | 16          | 21          |
| Covasna                         | 79          | 105         | 80          | 62          | 96           | 58          | 99          |
| Dâmbovița                       | 11          | 16          | 15          | 19          | 12           | 14          | 12          |
| Dolj                            | 11          | 13          | 22          | 18          | 3            | 10          | 14          |
| Galați                          | 11          | 27          | 32          | 21          | 23           | 15          | 30          |
| Giurgiu                         | 1           | 5           | 6           | 7           | 1            | 1           | 5           |
| Gorj                            | 5           | 11          | 5           | 7           | 8            | 9           | 6           |
| Harghita                        | 314         | 418         | 422         | 397         | 378          | 300         | 454         |
| Hunedoara                       | 213         | 192         | 209         | 155         | 195          | 126         | 174         |
| Ialomița                        | 3           | 6           | 4           | 9           | 7            | 8           | 11          |
| Iași                            | 23          | 35          | 40          | 29          | 21           | 21          | 33          |
| Ilfov                           | 1           | 6           | 7           | 3           | 1            | 4           | 10          |
| Maramureș                       | 45          | 63          | 58          | 64          | 58           | 39          | 49          |
| Mehedinți                       | 13          | 5           | 4           | 4           | 2            | -           | 5           |
| Mureș                           | 4212        | 5425        | 6519        | 7218        | 7760         | 5597        | 5969        |
| Neamț                           | 17          | 29          | 37          | 45          | 35           | 35          | 38          |
| Olt                             | 17          | 11          | 17          | 9           | 14           | 12          | 12          |
| Prahova                         | 16          | 22          | 20          | 29          | 25           | 22          | 35          |
| Satu-Mare                       | 15          | 22          | 20          | 15          | 26           | 27          | 22          |
| Sălaj                           | 31          | 44          | 23          | 20          | 44           | 26          | 30          |
| Sibiu                           | 194         | 246         | 283         | 257         | 276          | 206         | 308         |
| Suceava                         | 20          | 17          | 14          | 15          | 14           | 20          | 22          |
| Teleorman                       | 3           | 6           | 6           | 2           | 4            | 8           | 3           |
| Timiș                           | 31          | 44          | 38          | 56          | 36           | 41          | 49          |
| Tulcea                          | 7           | 8           | 14          | 15          | 7            | 6           | 3           |
| Vaslui                          | 13          | 23          | 24          | 15          | 14           | 17          | 35          |
| Vâlcea                          | 20          | 23          | 16          | 19          | 15           | 24          | 23          |
| Vrancea                         | 3           | 18          | 15          | 8           | 18           | 5           | 15          |
| Municipiul București            | 92          | 93          | 95          | 70          | 82           | 75          | 119         |

- continuare -

|   | 2000       | 2001        | 2002       | 2003       | 2004       | 2005       | 2006      |
|---|------------|-------------|------------|------------|------------|------------|-----------|
| <b>SOLDUL SCHIMBĂRILOR DE DOMICILIU</b> |            |             |            |            |            |            |           |
| <b>TOTAL</b>                            | <b>466</b> | <b>1097</b> | <b>926</b> | <b>719</b> | <b>393</b> | <b>396</b> | <b>37</b> |
| Alba                                    | 86         | 91          | 85         | 95         | 38         | 8          | 69        |
| Arad                                    | -13        | -18         | -11        | -20        | -7         | 8          | -53       |
| Argeş                                   | 4          | 9           | 18         | -7         | -2         | -2         | -5        |
| Bacău                                   | 11         | 11          | 8          | 4          | 12         | 18         | 11        |
| Bihor                                   | 5          | 26          | 7          | 12         | -19        | -7         | -23       |
| Bistriţa-Năsăud                         | 113        | 142         | 75         | 66         | 8          | 9          | 24        |
| Botoşani                                | 7          | 19          | -5         | 15         | 1          | 8          | 17        |
| Braşov                                  | 47         | 75          | 30         | 16         | -19        | -14        | 25        |
| Brăila                                  | 8          | -3          | -4         | 7          | -1         | 1          | 7         |
| Buzău                                   | 14         | 22          | -6         | 8          | -5         | 2          | -1        |
| Caraş-Severin                           | -8         | -13         | -24        | -39        | -20        | -18        | -29       |
| Călăraşi                                | -5         | 7           | 1          | -1         | -4         | -2         | -4        |
| Cluj                                    | -20        | 173         | 178        | 124        | 20         | 20         | -125      |
| Constanţa                               | -22        | 2           | 9          | 4          | -9         | -1         | -7        |
| Covasna                                 | 33         | 70          | 40         | 42         | 69         | 37         | 62        |
| Dîmboviţa                               | 10         | 7           | 3          | 10         | 3          | 8          | -2        |
| Dolj                                    | 4          | 6           | 19         | 10         | -2         | 7          | 3         |
| Galaţi                                  | 6          | 19          | 25         | 10         | 18         | 4          | 18        |
| Giurgiu                                 | -          | -1          | 2          | 4          | -1         | -3         | -7        |
| Gorj                                    | -7         | -2          | -9         | -          | 3          | -2         | -13       |
| Harghita                                | 68         | 161         | 196        | 148        | 181        | 132        | 158       |
| Hunedoara                               | 102        | 69          | 122        | 99         | 124        | 72         | 20        |
| Ialomiţa                                | 2          | 5           | -          | 7          | 4          | 4          | 8         |
| Iaşi                                    | 7          | 25          | 20         | 18         | 11         | 20         | 18        |
| Ilfov                                   | -7         | 4           | 2          | -7         | -12        | -1         | -4        |
| Maramureş                               | 23         | 40          | 35         | 36         | 20         | 16         | 4         |
| Mehedinţi                               | 10         | 4           | -6         | -2         | -6         | -3         | -2        |
| Mureş                                   | -          | -           | -          | -          | -          | -          | -         |
| Neamţ                                   | 4          | 15          | 14         | 22         | 14         | 21         | 12        |
| Olt                                     | 12         | 5           | 11         | 4          | 4          | 3          | -1        |
| Prahova                                 | 0          | 9           | 6          | 13         | 21         | 3          | -12       |
| Satu-Mare                               | -10        | -9          | -6         | -1         | 4          | 19         | -7        |
| Sălaj                                   | 21         | 20          | 3          | 9          | 29         | 15         | 1         |
| Sibiu                                   | -64        | 78          | 66         | 21         | -35        | 21         | -30       |
| Suceava                                 | 12         | 7           | 3          | 11         | 7          | 10         | 5         |
| Teleorman                               | -1         | 6           | 5          | -4         | 1          | 5          | 1         |
| Timiş                                   | -27        | -25         | -30        | -8         | -48        | -39        | -73       |
| Tulcea                                  | -          | 2           | 11         | 14         | -4         | -          | -8        |
| Vaslui                                  | 9          | 19          | 22         | 12         | 11         | 15         | 22        |
| Vâlcea                                  | 6          | -1          | -6         | 2          | 3          | 8          | -9        |
| Vrancea                                 | -7         | 8           | 5          | -1         | 4          | -4         | 6         |
| Municipiul Bucureşti                    | 33         | 13          | 12         | -34        | -23        | -2         | -39       |



## **CAPITOLUL 3**

### **FORȚA DE MUNCĂ**

- ◆ Forța de muncă
- ◆ Condiții de muncă

## CUPRINS

3. 1. Populația în vârstă de muncă
3. 2. Populația ocupată, pe sexe
3. 3. Numărul mediu al salariaților
3. 4. Populația ocupată pe activități ale economiei naționale
3. 5. Numărul mediu al salariaților pe activități ale economiei naționale
3. 6. Numărul mediu al salariaților pe activități ale industriei
3. 7. Numărul mediu al salariaților pe forme de proprietate
3. 8. Numărul salariaților pe forme de proprietate la 31 decembrie
3. 9. Numărul salariaților pe activități ale ec. naționale și pe sexe la 31 decembrie
- 3.10. Numărul muncitorilor pe activități ale ec. naționale și pe sexe la 31 decembrie
- 3.11. Numărul salariaților pe activități ale industriei și pe sexe la 31 decembrie
- 3.12. Numărul muncitorilor pe activități ale industriei și pe sexe la 31 decembrie
- 3.13. Numărul șomerilor și rata șomajului
- 3.14. Șomeri pe categorii , după nivelul de pregătire
- 3.15. Numărul accidentaților din accidente de muncă
- 3.16. Conflicte de interese

## Sursa datelor

Anuarul Statistic al României - ediția 2007.

Anchete statistice în unitățile economico-sociale privind forța de muncă.

Balanța forței de muncă elaborată de I.N.S.

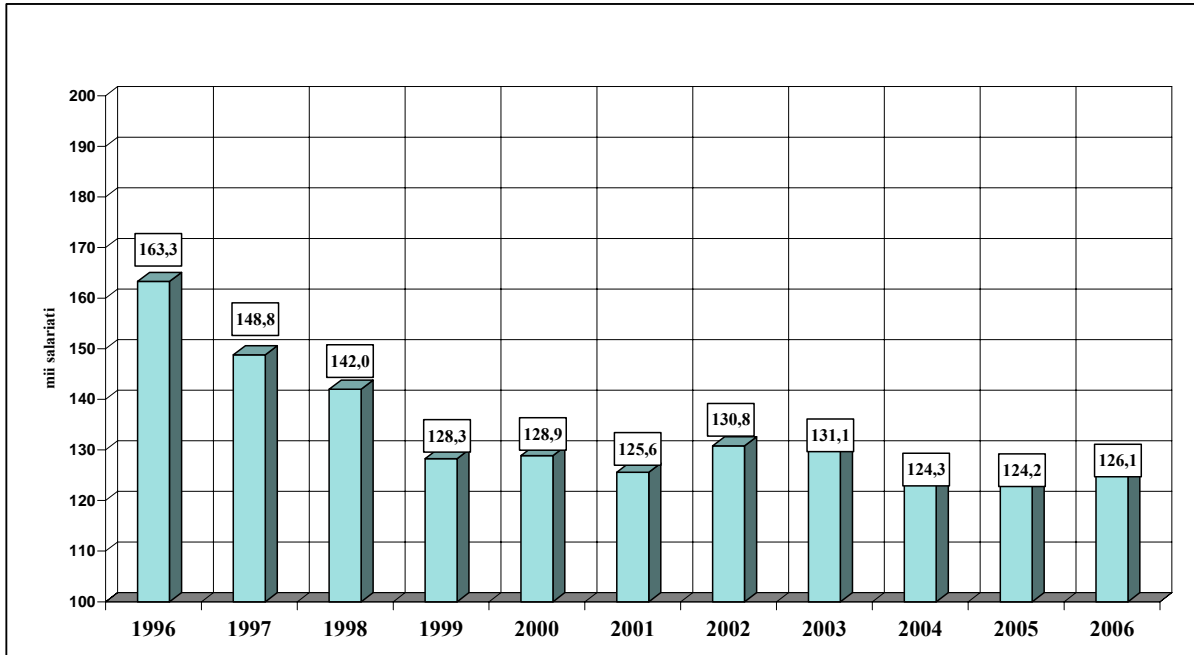
## Precizări metodologice

Populația ocupată, conform metodologiei balanței forței de muncă, cuprinde toate persoanele care, în anul de referință, au desfășurat o activitate economico-socială aducătoare de venit cu excepția cadrelor militare și persoanelor asimilate acestora (personalul Ministerului Apărării Naționale, Ministerul de Interne, Serviciul Român de Informații, militarii în termen), salariaților organizațiilor politice și obștești și a deținuților.

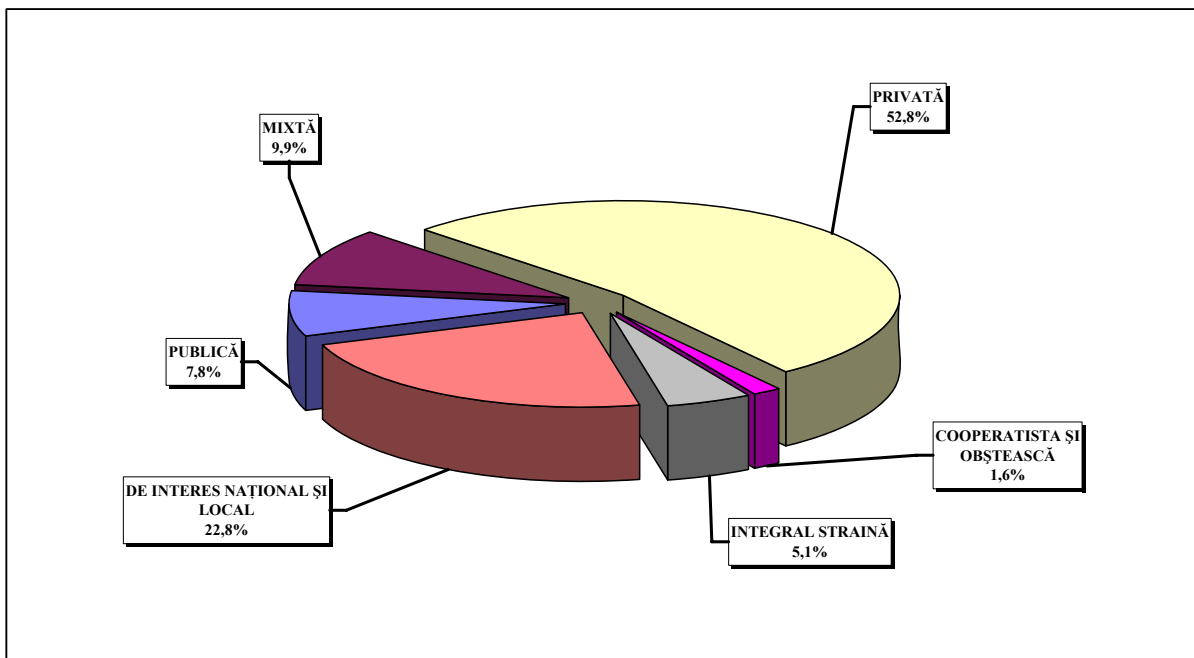
Numărul salariaților pe activități ale economiei naționale s-a stabilit în funcție de locul în care aceștia își desfășoară activitatea.

Șomerii înregistrați reprezintă persoanele în vârstă de 18 ani și peste, apte de muncă, care nu pot fi încadrate din lipsă de locuri de muncă disponibile (Legea nr. 1/1992 republicată în 1994).

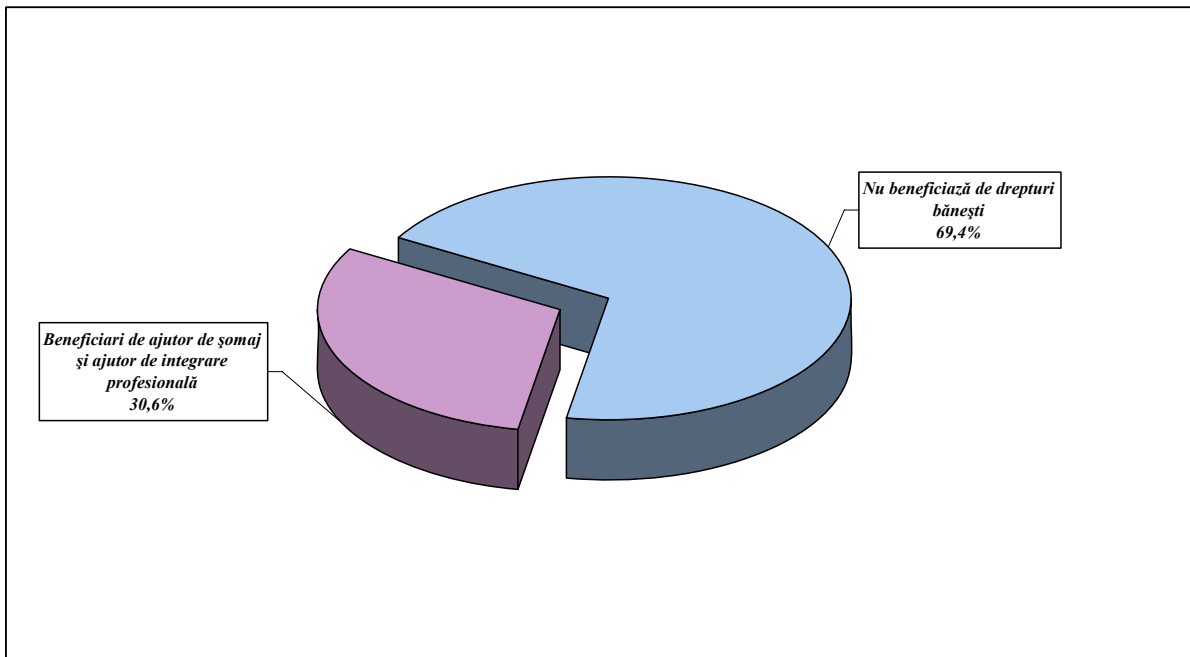
### NUMĂRUL MEDIU AL SALARIAȚILOR



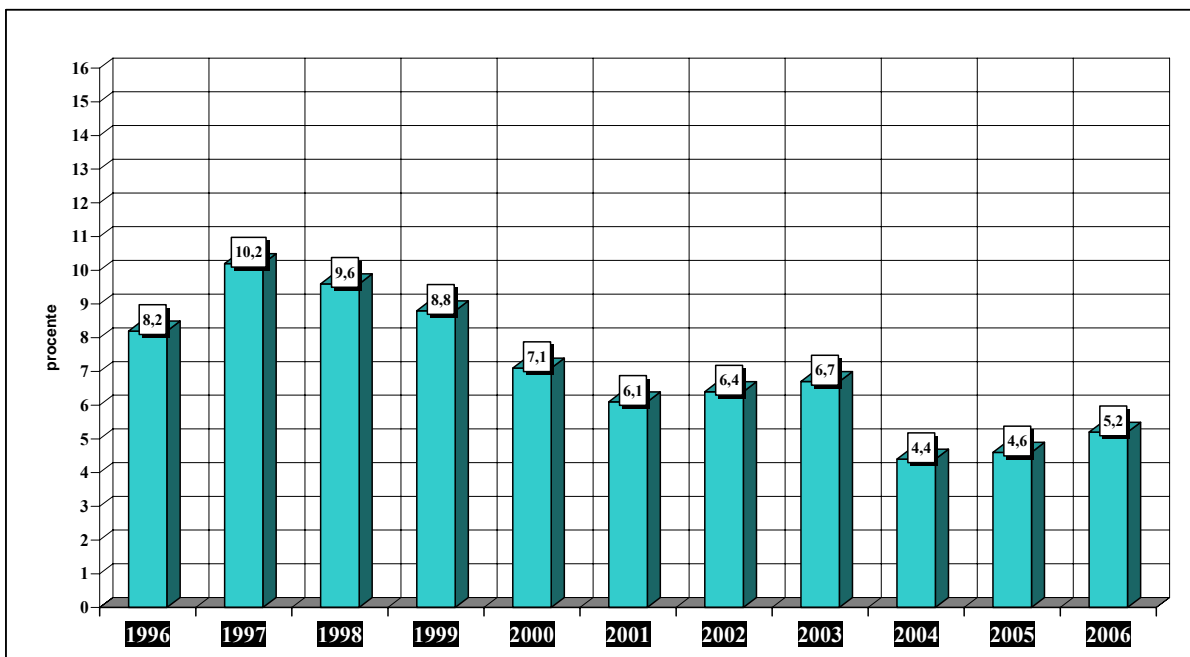
### STRUCTURA SALARIAȚILOR PE FORME DE PROPRIETATE IN ANUL 2006



**STRUCTURA ȘOMERILOR LA SFÂRȘITUL ANULUI 2006**



**RATA ȘOMAJULUI  
- la sfârșitul anului -**



### 3.1. POPULAȚIA IN VÂRSTĂ DE MUNCĂ - la sfârșitul anului -

- mii persoane -

|                           | 2000 <sup>*)</sup> | 2001 <sup>**)</sup> | 2002 <sup>**)</sup> | 2003 <sup>**)</sup> | 2004 <sup>**)</sup> | 2005 <sup>**)</sup> | 2006 <sup>**)</sup> |
|---------------------------|--------------------|---------------------|---------------------|---------------------|---------------------|---------------------|---------------------|
| <b>TOTAL</b><br>din care: | <b>351,8</b>       | <b>366,7</b>        | <b>357,3</b>        | <b>359,9</b>        | <b>360,4</b>        | <b>362,1</b>        | <b>366,7</b>        |
| • BĂRBAȚI                 | 185,4              | 192,6               | 187,7               | 188,9               | 189,2               | 190,2               | 192,4               |
| • FEMEI                   | 166,4              | 174,1               | 169,6               | 171,0               | 171,2               | 171,9               | 174,3               |

<sup>\*)</sup> Bărbați 16-59 ani și femei 16-54 ani.

<sup>\*\*)</sup> Bărbați 16-62 ani și femei 16-57 ani.

### 3.2. POPULAȚIA OCUPATĂ, PE SEXE - la sfârșitul anului -

- mii persoane -

|                           | 2000         | 2001         | 2002         | 2003         | 2004         | 2005         | 2006         |
|---------------------------|--------------|--------------|--------------|--------------|--------------|--------------|--------------|
| <b>TOTAL</b><br>din care: | <b>245,7</b> | <b>239,6</b> | <b>240,8</b> | <b>243,5</b> | <b>234,4</b> | <b>236,0</b> | <b>236,2</b> |
| • BĂRBAȚI                 | 127,7        | 123,1        | 125,6        | 130,7        | 124,2        | 125,1        | 125,5        |
| • FEMEI                   | 118,0        | 116,5        | 115,2        | 112,8        | 110,2        | 110,9        | 110,7        |

### 3.3. NUMĂRUL MEDIU AL SALARIAȚILOR

- mii persoane -

|                                       | 2000         | 2001         | 2002         | 2003         | 2004         | 2005         | 2006         |
|---------------------------------------|--------------|--------------|--------------|--------------|--------------|--------------|--------------|
| <b>SALARIAȚI - TOTAL</b><br>din care: | <b>128,8</b> | <b>125,6</b> | <b>130,8</b> | <b>131,1</b> | <b>124,3</b> | <b>124,2</b> | <b>126,1</b> |
| - IN SECTOR PUBLIC ȘI COOPERATIST     | 21,7         | 20,8         | 19,0         | 17,4         | 15,7         | 15,0         | 11,7         |
| <b>MUNCITORI - TOTAL</b><br>din care: | <b>86,1</b>  | <b>80,2</b>  | <b>83,3</b>  | <b>75,5</b>  | <b>71,0</b>  | <b>70,2</b>  | <b>70,3</b>  |
| - IN SECTOR PUBLIC ȘI COOPERATIST     | 17,3         | 16,4         | 14,8         | 13,2         | 12,0         | 11,0         | 8,9          |

**3.4. POPULAȚIA OCUPATĂ PE ACTIVITĂȚI  
ALE ECONOMIEI NAȚIONALE  
- la sfârșitul anului -**

|  | -mii persoane- |              |              |              |              |              |              |
|--|----------------|--------------|--------------|--------------|--------------|--------------|--------------|
|  | 2000           | 2001         | 2002         | 2003         | 2004         | 2005         | 2006         |
| <b>TOTAL</b><br>din care:                    | <b>245,7</b>   | <b>239,6</b> | <b>240,8</b> | <b>243,5</b> | <b>234,4</b> | <b>236,0</b> | <b>236,2</b> |
| Agricultură, vânătoare, silvicultură         | 103,1          | 100,4        | 87,1         | 82,9         | 75,9         | 76,8         | 72,6         |
| Industrie - total                            | 62,2           | 65,2         | 69,8         | 69,5         | 65,0         | 65,7         | 64,8         |
| - Industrie extractivă                       | 2,8            | 2,9          | 2,6          | 2,6          | 2,8          | 2,9          | 3,0          |
| - Industrie prelucrătoare                    | 53,4           | 56,6         | 61,9         | 62,3         | 57,9         | 58,4         | 57,6         |
| - Energie electrică și termică, gaze și apă  | 6,0            | 5,7          | 5,3          | 4,6          | 4,3          | 4,4          | 4,2          |
| Construcții                                  | 8,8            | 7,5          | 10,9         | 12,8         | 9,5          | 9,7          | 10,9         |
| Comerț                                       | 21,4           | 20,0         | 26,0         | 27,5         | 27,5         | 28,2         | 30,4         |
| Hoteluri și restaurante                      | 2,7            | 2,5          | 2,8          | 3,3          | 4,6          | 3,9          | 4,0          |
| Transport, depozitare și comunicații         | 11,1           | 8,7          | 9,3          | 9,4          | 10,5         | 10,1         | 11,1         |
| Intermedieri financiare                      | 2,3            | 1,7          | 1,6          | 1,6          | 1,6          | 1,9          | 1,9          |
| Tranzacții imobiliare și alte servicii       | 3,5            | 4,0          | 3,9          | 5,1          | 6,4          | 5,7          | 6,1          |
| Administrație publică și apărare             | 2,6            | 2,8          | 2,8          | 3,5          | 3,6          | 3,4          | 3,7          |
| Invățământ                                   | 13,5           | 12,6         | 11,4         | 11,6         | 11,8         | 12,1         | 12,1         |
| Sănătate și asistență socială                | 10,4           | 10,5         | 11,4         | 11,5         | 12,0         | 12,2         | 12,5         |
| Celelalte activități ale economiei naționale | 4,1            | 3,7          | 3,8          | 4,8          | 6,0          | 6,3          | 6,1          |

### 3.5. NUMĂRUL MEDIU AL SALARIAȚILOR PE ACTIVITĂȚI ALE ECONOMIEI NAȚIONALE

-persoane-

|  | Salariați     |               |               |               |               |               |               | Muncitori    |              |              |              |              |              |              |
|--|---------------|---------------|---------------|---------------|---------------|---------------|---------------|--------------|--------------|--------------|--------------|--------------|--------------|--------------|
|  | 2000          | 2001          | 2002          | 2003          | 2004          | 2005          | 2006          | 2000         | 2001         | 2002         | 2003         | 2004         | 2005         | 2006         |
| <b>TOTAL JUDEȚ<br/>din care:</b>                                   | <b>128849</b> | <b>125582</b> | <b>130840</b> | <b>131130</b> | <b>124310</b> | <b>124198</b> | <b>126141</b> | <b>86123</b> | <b>80237</b> | <b>83309</b> | <b>75464</b> | <b>71014</b> | <b>70155</b> | <b>70271</b> |
| Agricultură, vânătoare   | 3995          | 2530          | 3063          | 2773          | 2677          | 2061          | 2278          | 3026         | 1928         | 2493         | 2150         | 1925         | 1380         | 1733         |
| Silvicultură, exploatare<br>forestieră                             | 1788          | 1922          | 1277          | 750           | 932           | 1136          | 1586          | 1250         | 1375         | 822          | 347          | 552          | 669          | 1045         |
| Piscicultură și pescuit  | 73            | 47            | 60            | 64            | 70            | 74            | 81            | 67           | 36           | 52           | 58           | 66           | 59           | 61           |
| Industrie - total <sup>1)</sup>                                    | 58097         | 60454         | 61574         | 60431         | 52891         | 54314         | 51948         | 50217        | 52416        | 52998        | 50033        | 44087        | 44395        | 43356        |
| Construcții  | 7920          | 7188          | 9596          | 10337         | 7666          | 7747          | 8420          | 6711         | 6095         | 8274         | 8547         | 6195         | 6147         | 6653         |
| Comerț   | 14987         | 13771         | 17010         | 16960         | 17210         | 17171         | 18875         | 10554        | 6910         | 8231         | 3523         | 7054         | 6638         | 6548         |
| Hoteluri și restaurante  | 2141          | 2445          | 1953          | 2488          | 3044          | 2090          | 2305          | 1698         | 1617         | 794          | 999          | 776          | 739          | 562          |
| Transport și depozitare  | 6951          | 5039          | 5157          | 5111          | 5958          | 5685          | 5444          | 6372         | 4530         | 4181         | 4164         | 4730         | 4419         | 3867         |
| Poștă și telecomunicații   | 2506          | 2299          | 2270          | 2077          | 1716          | 1306          | 1391          | 2291         | 2061         | 2006         | 1757         | 1438         | 1078         | 1028         |
| Activități financiare, bancare și<br>de asigurări                  | 1576          | 1412          | 1408          | 1524          | 1345          | 1713          | 1722          | 168          | 124          | 93           | 88           | 88           | 100          | 103          |
| Tranzacții imobiliare și alte<br>servicii                          | 1571          | 2044          | 1885          | 2454          | 3342          | 3017          | 3352          | 273          | 475          | 498          | 780          | 771          | 757          | 638          |
| Administrație publică, apărare și<br>asistență socială obligatorie | 2659          | 2745          | 2790          | 3197          | 3464          | 3213          | 3405          | 149          | 135          | 126          | 225          | 312          | 337          | 413          |
| Invățământ   | 12603         | 11960         | 10736         | 10941         | 11281         | 11434         | 11572         | 823          | 751          | 575          | 573          | 648          | 772          | 1577         |
| Sănătate și asistență socială                                      | 9444          | 9481          | 9905          | 9952          | 10177         | 10695         | 11030         | 1070         | 790          | 1219         | 1276         | 1086         | 1129         | 1085         |
| Celelalte activități ale economiei<br>naționale                    | 2538          | 2245          | 2156          | 2071          | 2537          | 2542          | 2732          | 1454         | 994          | 947          | 944          | 1286         | 1536         | 1602         |

<sup>1)</sup> Inclusiv energie electrică și termică, gaze și apă.

Notă: Până în anul 2001 inclusiv, activitatea "Agricultură, vânătoare" nu conținea vânătoarea care era cuprinsă la "Silvicultură, exploatare forestieră și vânătoare".

### 3.6. NUMĂRUL MEDIU AL SALARIAȚILOR PE ACTIVITĂȚI ALE INDUSTRIEI

- persoane -

|   | Salariați    |              |              |              |              |              |              | Muncitori    |              |              |              |              |              |              |
|---|--------------|--------------|--------------|--------------|--------------|--------------|--------------|--------------|--------------|--------------|--------------|--------------|--------------|--------------|
|   | 2000         | 2001         | 2002         | 2003         | 2004         | 2005         | 2006         | 2000         | 2001         | 2002         | 2003         | 2004         | 2005         | 2006         |
| <b>INDUSTRIE TOTAL</b>  | <b>58097</b> | <b>60454</b> | <b>61574</b> | <b>60431</b> | <b>52891</b> | <b>54314</b> | <b>51948</b> | <b>50217</b> | <b>52416</b> | <b>52998</b> | <b>50033</b> | <b>44087</b> | <b>44395</b> | <b>43356</b> |
| <b>Industria extractivă</b>   | <b>2766</b>  | <b>2859</b>  | <b>2540</b>  | <b>2668</b>  | <b>2681</b>  | <b>2768</b>  | <b>2848</b>  | <b>2365</b>  | <b>2427</b>  | <b>2119</b>  | <b>2206</b>  | <b>2177</b>  | <b>2298</b>  | <b>2356</b>  |
| - Industria extractivă de produse energetice                        | 2653         | 2516         | 2424         | 2569         | 2576         | 2609         | 2664         | 2254         | 2112         | 2024         | 2122         | 2094         | 2159         | 2204         |
| - Industrie extractivă de produse neenergetice                      | 113          | 343          | 116          | 99           | 105          | 159          | 184          | 111          | 315          | 95           | 84           | 83           | 139          | 152          |
| <b>Industria prelucrătoare</b>                                      | <b>49188</b> | <b>51542</b> | <b>53622</b> | <b>52493</b> | <b>46022</b> | <b>47315</b> | <b>45062</b> | <b>43113</b> | <b>45385</b> | <b>46922</b> | <b>43836</b> | <b>38911</b> | <b>39034</b> | <b>38237</b> |
| - Industria alimentară, a băuturilor și tutunului                   | 4384         | 3012         | 5421         | 5213         | 2867         | 4686         | 4495         | 3728         | 2460         | 4462         | 4249         | 2385         | 3433         | 3414         |
| - Industria textilă și a confecțiilor din textile                   | 10488        | 12315        | 12501        | 11605        | 10381        | 10365        | 10129        | 9692         | 11495        | 11494        | 10125        | 9188         | 9166         | 9213         |
| - Industria pielăriei și încălțămintei                              | 2304         | 3015         | 2732         | 2752         | 1881         | 2604         | 2360         | 2177         | 2803         | 2582         | 2470         | 1642         | 1755         | 2058         |
| - Industria de prelucrare a lemnului (exclusiv producție de mobilă) | 2975         | 3581         | 2230         | 2466         | 2729         | 3224         | 3279         | 2786         | 3322         | 2051         | 1925         | 2192         | 3015         | 2849         |
| - Industria celulozei, hârtiei și cartonului; edituri, poligrafie   | 257          | 335          | 542          | 423          | 318          | 684          | 560          | 199          | 100          | 171          | 267          | 121          | 533          | 511          |
| - Industria chimică și a fibrelor sintetice și artificiale          | 5235         | 5637         | 5563         | 4912         | 4399         | 5491         | 4674         | 4232         | 4654         | 4995         | 3389         | 3201         | 4024         | 3170         |
| - Industria de prelucrare a cauciucului și a maselor plastice       | 707          | 817          | 657          | 559          | 569          | 297          | 524          | 621          | 724          | 520          | 436          | 463          | 271          | 462          |
| - Industria altor produse din minerale nemetalice                   | 5362         | 6071         | 6371         | 6413         | 5814         | 5570         | 4484         | 4698         | 5294         | 5548         | 5641         | 5017         | 4847         | 4040         |
| - Industria metalurgică   | 753          | 534          | 594          | 673          | 470          | 498          | 464          | 599          | 372          | 427          | 481          | 396          | 391          | 324          |
| - Industria construcțiilor metalice și a produselor din metal       | 3197         | 2401         | 3468         | 3618         | 2992         | 1946         | 2168         | 2667         | 2082         | 2883         | 3130         | 2597         | 1641         | 1835         |
| - Industria de mașini și echipamente                                | 2634         | 2371         | 2357         | 2155         | 2475         | 2278         | 2208         | 2083         | 1895         | 1906         | 1755         | 1908         | 1852         | 1779         |
| - Industria de echipamente electrice și optice                      | 828          | 763          | 929          | 1225         | 1044         | 1130         | 1241         | 659          | 589          | 714          | 886          | 791          | 908          | 1036         |
| - Industria mijloacelor de transport                                | -            | 6            | 216          | 214          | 173          | 131          | 117          | -            | -            | 181          | 174          | 147          | 118          | 93           |
| - Producția de mobilier și alte activități neclasificate            | 10064        | 10684        | 10041        | 10265        | 9910         | 8411         | 8359         | 8972         | 9595         | 8988         | 8908         | 8863         | 7080         | 7453         |
| <b>Energie electrică și termică, gaze și apă</b>                    | <b>6143</b>  | <b>6053</b>  | <b>5412</b>  | <b>5270</b>  | <b>4188</b>  | <b>4231</b>  | <b>4038</b>  | <b>4739</b>  | <b>4604</b>  | <b>3957</b>  | <b>3991</b>  | <b>2999</b>  | <b>3063</b>  | <b>2763</b>  |



### 3.7. NUMĂRUL MEDIU AL SALARIAȚILOR PE FORME DE PROPRIETATE

- persoane -

|  | Salariați |        |        |        |        |        |        | Muncitori |       |       |       |       |       |       |
|--|-----------|--------|--------|--------|--------|--------|--------|-----------|-------|-------|-------|-------|-------|-------|
|  | 2000      | 2001   | 2002   | 2003   | 2004   | 2005   | 2006   | 2000      | 2001  | 2002  | 2003  | 2004  | 2005  | 2006  |
| <b>TOTAL JUDEȚ<br/>din care:</b>           | 128849    | 125582 | 130840 | 131130 | 124310 | 124198 | 126141 | 86123     | 80237 | 83309 | 75464 | 71014 | 70155 | 70271 |
| Proprietate publică                        | 14884     | 15461  | 14069  | 13126  | 12273  | 12087  | 9879   | 11525     | 12164 | 10952 | 10004 | 9348  | 9096  | 7441  |
| Proprietate mixtă<br>(publică și privată ) | 17640     | 20879  | 18171  | 15432  | 13751  | 10924  | 12469  | 14413     | 17289 | 15457 | 11683 | 10408 | 8118  | 9236  |
| Proprietate privată                        | 57615     | 51846  | 60968  | 65395  | 60325  | 64258  | 66621  | 47336     | 39045 | 44911 | 42562 | 39871 | 42749 | 42389 |
| Proprietate cooperatistă                   | 6815      | 5327   | 4899   | 4299   | 3433   | 2899   | 1868   | 5815      | 4278  | 3810  | 3186  | 2651  | 1866  | 1413  |
| Proprietate obștească                      | 1048      | 1045   | 414    | 173    | 178    | 188    | 191    | 256       | 181   | -     | 2     | 2     | 80    | 39    |
| Proprietate integral<br>străina            | 4498      | 5401   | 6641   | 6157   | 6171   | 6132   | 6404   | 4003      | 4754  | 5334  | 4856  | 5383  | 4979  | 5360  |
| Proprietate de interes<br>național         | 26349     | 25623  | 25678  | 26548  | 28179  | 27710  | 28709  | 2775      | 2526  | 2845  | 3171  | 3351  | 3267  | 4393  |

### 3.8. NUMĂRUL SALARIAȚILOR PE FORME DE PROPRIETATE LA 31 DECEMBRIE

|  | Salariați |        |        |        |        |        |        | Muncitori |       |       |       |       |       |       |
|--|-----------|--------|--------|--------|--------|--------|--------|-----------|-------|-------|-------|-------|-------|-------|
|  | 2000      | 2001   | 2002   | 2003   | 2004   | 2005   | 2006   | 2000      | 2001  | 2002  | 2003  | 2004  | 2005  | 2006  |
| <b>TOTAL JUDEȚ<br/>din care:</b>           | 129990    | 125873 | 133129 | 138276 | 130940 | 132074 | 133364 | 85958     | 79031 | 82900 | 77821 | 75581 | 75237 | 74698 |
| Proprietate publică                        | 14126     | 14196  | 13529  | 12940  | 12438  | 12448  | 10224  | 10719     | 10945 | 10469 | 9827  | 9555  | 9320  | 7596  |
| Proprietate mixtă<br>(publică și privată ) | 16904     | 20626  | 17862  | 15511  | 14049  | 11789  | 12648  | 13580     | 16979 | 14654 | 11579 | 10750 | 8742  | 9256  |
| Proprietate privată                        | 59383     | 52785  | 62762  | 70712  | 64135  | 68154  | 70437  | 48870     | 39264 | 45450 | 45009 | 42959 | 45778 | 44759 |
| Proprietate cooperatistă                   | 6824      | 5378   | 4950   | 4320   | 3732   | 3116   | 1861   | 5865      | 4342  | 3858  | 3233  | 2967  | 1976  | 1399  |
| Proprietate obștească                      | 1033      | 1133   | 287    | 180    | 182    | 193    | 195    | 235       | 181   | -     | 2     | 2     | 80    | 39    |
| Proprietate integral<br>străina            | 4705      | 5588   | 7031   | 6970   | 6986   | 6706   | 8109   | 4176      | 4943  | 5623  | 5202  | 5961  | 5643  | 6817  |
| Proprietate de interes<br>național         | 27015     | 26167  | 26708  | 27643  | 29418  | 29668  | 29890  | 2513      | 2377  | 2846  | 2969  | 3387  | 3698  | 4832  |

### 3.9. NUMĂRUL SALARIAȚILOR PE ACTIVITĂȚI ALE ECONOMIEI NAȚIONALE ȘI SEXE, LA 31 DECEMBRIE

- persoane -

|  | Salariați - total |               |               |               |               |               |               | din care: femei |              |              |              |              |              |              |
|--|-------------------|---------------|---------------|---------------|---------------|---------------|---------------|-----------------|--------------|--------------|--------------|--------------|--------------|--------------|
|  | 2000              | 2001          | 2002          | 2003          | 2004          | 2005          | 2006          | 2000            | 2001         | 2002         | 2003         | 2004         | 2005         | 2006         |
| <b>TOTAL JUDEȚ<br/>din care:</b>                                   | <b>129990</b>     | <b>125873</b> | <b>133129</b> | <b>138276</b> | <b>130940</b> | <b>132074</b> | <b>133364</b> | <b>60813</b>    | <b>61131</b> | <b>63672</b> | <b>63221</b> | <b>62568</b> | <b>63288</b> | <b>64487</b> |
| Agricultură, vânătoare   | 3325              | 2060          | 2984          | 2611          | 2477          | 2210          | 2312          | 1026            | 668          | 995          | 748          | 763          | 638          | 568          |
| Silvicultură, exploatare forestieră                                | 1197              | 1304          | 762           | 726           | 1074          | 1202          | 1236          | 182             | 216          | 87           | 95           | 92           | 164          | 232          |
| Piscicultură și pescuit  | 34                | 51            | 63            | 67            | 78            | 78            | 57            | 6               | 5            | 7            | 9            | 12           | 9            | 19           |
| Industrie - total <sup>1)</sup>                                    | 58498             | 61415         | 61971         | 61928         | 56170         | 56855         | 54520         | 25101           | 27527        | 27437        | 25471        | 23638        | 24989        | 24084        |
| Construcții  | 8082              | 6686          | 9862          | 11822         | 8115          | 8117          | 9096          | 827             | 705          | 987          | 1130         | 848          | 1107         | 904          |
| Comerț   | 15778             | 14285         | 17954         | 19253         | 18642         | 19171         | 20663         | 9450            | 8495         | 9947         | 10928        | 10842        | 9851         | 12086        |
| Hoteluri și restaurante  | 2457              | 2324          | 2252          | 2666          | 2729          | 2306          | 2571          | 1809            | 1535         | 1972         | 1656         | 1888         | 1671         | 1588         |
| Transport și depozitare  | 6893              | 4764          | 5377          | 5397          | 6088          | 5955          | 5956          | 978             | 848          | 916          | 1024         | 1136         | 889          | 1054         |
| Poștă și telecomunicații   | 2555              | 2304          | 2075          | 2128          | 1765          | 1374          | 1494          | 1320            | 1330         | 1094         | 1113         | 964          | 807          | 935          |
| Activități financiare,<br>bancare și de asigurări                  | 1587              | 1471          | 1458          | 1505          | 1490          | 1844          | 1897          | 1171            | 1065         | 1064         | 1029         | 1040         | 1324         | 1334         |
| Tranzacții imobiliare și alte servicii                             | 1519              | 2012          | 1831          | 2501          | 3510          | 3089          | 3388          | 509             | 672          | 492          | 739          | 1170         | 1262         | 1312         |
| Administrație publică,<br>apărare și asistență socială obligatorie | 2612              | 2777          | 2824          | 3480          | 3614          | 3433          | 3652          | 1559            | 1655         | 1673         | 2111         | 2144         | 2086         | 2129         |
| Invățământ   | 13470             | 12559         | 11326         | 11503         | 11658         | 11934         | 11932         | 8580            | 7888         | 7793         | 7975         | 8415         | 8336         | 8411         |
| Sănătate și asistență socială                                      | 9394              | 9605          | 10377         | 10391         | 10870         | 11450         | 11552         | 7085            | 7402         | 8242         | 8200         | 8525         | 9100         | 8828         |
| Celelalte activități ale economiei naționale                       | 2589              | 2256          | 2013          | 2298          | 2660          | 2996          | 3038          | 1210            | 1120         | 966          | 993          | 1091         | 1055         | 1003         |

<sup>1)</sup> Inclusiv energie electrică și termică, gaze și apă.

Notă: Până în anul 2001 inclusiv, activitatea "Agricultură, vânătoare" nu conținea vânătoarea care era cuprinsă la "Silvicultură, exploatare forestieră și vânătoare".

**3.10. NUMĂRUL MUNCITORILOR  
PE ACTIVITĂȚI ALE ECONOMIEI NAȚIONALE ȘI SEXE,  
LA 31 DECEMBRIE**

- persoane -

|   | Muncitori- total |              |              |              |              |              |              | din care: femei |              |              |            |              |              |              |
|---|------------------|--------------|--------------|--------------|--------------|--------------|--------------|-----------------|--------------|--------------|------------|--------------|--------------|--------------|
|   | 2000             | 2001         | 2002         | 2003         | 2004         | 2005         | 2006         | 2000            | 2001         | 2002         | 2003       | 2004         | 2005         | 2006         |
| <b>TOTAL JUDEȚ</b><br>din care:                                 | <b>85958</b>     | <b>79031</b> | <b>82900</b> | <b>77821</b> | <b>75581</b> | <b>75237</b> | <b>74698</b> | <b>33800</b>    | <b>32130</b> | <b>31925</b> | <b>...</b> | <b>25207</b> | <b>28389</b> | <b>28925</b> |
| Agricultură, vânătoare  | 2451             | 1527         | 2451         | 1847         | 1838         | 1561         | 1729         | 622             | 398          | 715          | ...        | 440          | 357          | 394          |
| Silvicultură, exploatare forestieră                             | 626              | 780          | 350          | 332          | 685          | 722          | 755          | 86              | 120          | 30           | ...        | 48           | 69           | 137          |
| Piscicultură și pescuit   | 28               | 39           | 54           | 60           | 70           | 66           | 33           | 2               | 2            | 2            | ...        | 6            | 6            | 17           |
| Industrie - total <sup>1)</sup>                                 | 50506            | 53074        | 52920        | 50416        | 46832        | 47236        | 44620        | 21181           | 23265        | 23176        | ...        | 19420        | 20878        | 19361        |
| Construcții   | 6948             | 5620         | 8456         | 9778         | 6531         | 6525         | 7133         | 353             | 257          | 360          | ...        | 247          | 304          | 267          |
| Comerț  | 10950            | 6868         | 8203         | 4406         | 7911         | 7314         | 8880         | 6495            | 3915         | 4048         | ...        | 2035         | 3749         | 4790         |
| Hoteluri și restaurante   | 1991             | 1514         | 814          | 1099         | 767          | 749          | 481          | 1564            | 969          | 591          | ...        | 380          | 477          | 273          |
| Transport și depozitare   | 6372             | 4257         | 4371         | 4284         | 5051         | 4758         | 4004         | 682             | 667          | 638          | ...        | 599          | 403          | 423          |
| Poștă și telecomunicații  | 2301             | 2041         | 1828         | 1776         | 1444         | 1196         | 1116         | 1103            | 1162         | 946          | ...        | 821          | 722          | 759          |
| Activități financiare, bancare și de asigurări                  | 171              | 131          | 100          | 84           | 90           | 101          | 141          | 108             | 95           | 49           | ...        | 36           | 54           | 118          |
| Tranzacții imobiliare și alte servicii                          | 250              | 483          | 435          | 725          | 807          | 827          | 621          | 105             | 209          | 68           | ...        | 142          | 128          | 305          |
| Administrație publică, apărare și asistență socială obligatorie | 149              | 135          | 126          | 239          | 316          | 357          | 414          | 63              | 44           | 38           | ...        | 92           | 103          | 111          |
| Invățământ  | 657              | 767          | 560          | 572          | 666          | 783          | 1829         | 337             | 277          | 236          | ...        | 259          | 309          | 1181         |
| Sănătate și asistență socială                                   | 1070             | 806          | 1280         | 1200         | 1201         | 1147         | 1167         | 417             | 341          | 694          | ...        | 335          | 407          | 537          |
| Celelalte activități ale economiei naționale                    | 1488             | 989          | 952          | 1003         | 1372         | 1895         | 1775         | 682             | 409          | 334          | ...        | 347          | 423          | 252          |

<sup>1)</sup> Inclusiv energie electrică și termică, gaze și apă.

Notă: Până în anul 2001 inclusiv, activitatea "Agricultură, vânătoare" nu conținea vânătoarea care era cuprinsă la "Silvicultură, exploatare forestieră și vânătoare".

### 3.11. NUMĂRUL SALARIAȚILOR PE ACTIVITĂȚI ALE INDUSTRIEI ȘI SEXE LA 31 DECEMBRIE

- persoane -

|   | Salariați - total |              |              |              |              |              |              | din care: femei |              |              |              |              |              |              |
|---|-------------------|--------------|--------------|--------------|--------------|--------------|--------------|-----------------|--------------|--------------|--------------|--------------|--------------|--------------|
|   | 2000              | 2001         | 2002         | 2003         | 2004         | 2005         | 2006         | 2000            | 2001         | 2002         | 2003         | 2004         | 2005         | 2006         |
| <b>INDUSTRIE TOTAL</b>  | <b>58498</b>      | <b>61415</b> | <b>61971</b> | <b>61928</b> | <b>56170</b> | <b>56855</b> | <b>54520</b> | <b>25101</b>    | <b>27527</b> | <b>27437</b> | <b>25471</b> | <b>23638</b> | <b>24989</b> | <b>24084</b> |
| <b>Industria extractivă</b>   | <b>2831</b>       | <b>2896</b>  | <b>2559</b>  | <b>2599</b>  | <b>2790</b>  | <b>2895</b>  | <b>3027</b>  | <b>196</b>      | <b>243</b>   | <b>225</b>   | <b>219</b>   | <b>233</b>   | <b>247</b>   | <b>261</b>   |
| - Industria extractivă de produse energetice                        | 2687              | 2555         | 2411         | 2490         | 2675         | 2718         | 2805         | 195             | 195          | 193          | 199          | 216          | 221          | 235          |
| - Industria extractivă de produse neenergetice                      | 144               | 341          | 148          | 109          | 115          | 177          | 222          | 1               | 48           | 32           | 20           | 17           | 26           | 26           |
| <b>Industria prelucrătoare</b>                                      | <b>49704</b>      | <b>52778</b> | <b>54121</b> | <b>54766</b> | <b>49112</b> | <b>49554</b> | <b>47284</b> | <b>23623</b>    | <b>26058</b> | <b>26099</b> | <b>24208</b> | <b>22383</b> | <b>23815</b> | <b>22772</b> |
| - Industria alimentară, a băuturilor și tutunului                   | 3665              | 3057         | 5514         | 5508         | 3149         | 5106         | 5156         | 1969            | 1180         | 2398         | 1236         | 1209         | 2323         | 2169         |
| - Industria textilă și a confecțiilor din textile                   | 10544             | 12665        | 12702        | 12263        | 11167        | 11498        | 10712        | 9117            | 10829        | 10792        | 10207        | 9354         | 9764         | 9005         |
| - Industria pielăriei și încălțăminte                               | 2382              | 3206         | 2721         | 2686         | 2067         | 2809         | 2419         | 1909            | 2491         | 2120         | 1890         | 1627         | 1955         | 1771         |
| - Industria de prelucrare a lemnului (exclusiv producție de mobilă) | 3145              | 3879         | 2374         | 2815         | 3070         | 3823         | 3576         | 689             | 973          | 519          | 759          | 812          | 760          | 747          |
| - Industria celulozei, hârtiei și cartonului; edituri, poligrafie   | 250               | 346          | 541          | 450          | 368          | 875          | 580          | 131             | 195          | 271          | 191          | 182          | 481          | 352          |
| - Industria chimică și a fibrelor sintetice și artificiale          | 5247              | 5734         | 5343         | 4875         | 4492         | 5087         | 4791         | 1587            | 1688         | 1518         | 1373         | 1083         | 1202         | 1611         |
| - Industria de prelucrare a cauciucului și a maselor plastice       | 733               | 672          | 625          | 529          | 615          | 405          | 553          | 378             | 351          | 327          | 274          | 237          | 157          | 317          |
| - Industria altor produse din minerale nemetalice                   | 5468              | 6329         | 6298         | 6519         | 6163         | 5497         | 4365         | 2248            | 2546         | 2361         | 2481         | 2299         | 2254         | 1752         |
| - Industria metalurgică   | 653               | 530          | 585          | 663          | 544          | 521          | 546          | 141             | 114          | 111          | 136          | 87           | 89           | 106          |
| - Industria construcțiilor metalice și a produselor din metal       | 3853              | 2469         | 3675         | 3815         | 3091         | 2018         | 2176         | 752             | 635          | 837          | 710          | 600          | 457          | 452          |
| - Industria de mașini și echipamente                                | 2625              | 2369         | 2350         | 2184         | 2561         | 2280         | 2217         | 526             | 496          | 417          | 427          | 513          | 506          | 501          |
| - Industria de echipamente electrice și optice                      | 833               | 780          | 949          | 1300         | 1113         | 1121         | 1328         | 323             | 375          | 473          | 488          | 519          | 579          | 700          |
| - Industria mijloacelor de transport                                | -                 | 6            | 229          | 176          | 172          | 133          | 109          | -               | 6            | 16           | 20           | 19           | 13           | 11           |
| - Producția de mobilier și alte activități neclasificate            | 10306             | 10736        | 10215        | 10983        | 10540        | 8381         | 8756         | 3853            | 4179         | 3939         | 4016         | 3842         | 3275         | 3278         |
| <b>Energie electrică și termică, gaze și apă</b>                    | <b>5963</b>       | <b>5741</b>  | <b>5291</b>  | <b>4563</b>  | <b>4268</b>  | <b>4406</b>  | <b>4209</b>  | <b>1282</b>     | <b>1226</b>  | <b>1113</b>  | <b>1044</b>  | <b>1022</b>  | <b>927</b>   | <b>1051</b>  |

**3.12. NUMĂRUL MUNCITORILOR  
PE ACTIVITĂȚI ALE INDUSTRIEI ȘI SEXE  
LA 31 DECEMBRIE**

- persoane -

|   | Muncitori- total |              |              |              |              |              |              | din care: femei |              |              |      |              |              |              |
|---|------------------|--------------|--------------|--------------|--------------|--------------|--------------|-----------------|--------------|--------------|------|--------------|--------------|--------------|
|   | 2000             | 2001         | 2002         | 2003         | 2004         | 2005         | 2006         | 2000            | 2001         | 2002         | 2003 | 2004         | 2005         | 2006         |
| <b>INDUSTRIE TOTAL</b>  | <b>50506</b>     | <b>53074</b> | <b>52920</b> | <b>50416</b> | <b>46832</b> | <b>47236</b> | <b>44620</b> | <b>21181</b>    | <b>23265</b> | <b>23176</b> | ...  | <b>19420</b> | <b>20878</b> | <b>19361</b> |
| <b>Industria extractivă</b>   | <b>2408</b>      | <b>2452</b>  | <b>2126</b>  | <b>2144</b>  | <b>2288</b>  | <b>2360</b>  | <b>2500</b>  | <b>87</b>       | <b>113</b>   | <b>99</b>    | ...  | <b>77</b>    | <b>77</b>    | <b>84</b>    |
| - Industria extractivă de produse energetice                        | 2266             | 2140         | 2001         | 2056         | 2195         | 2227         | 2322         | 86              | 80           | 77           | ...  | 72           | 70           | 78           |
| - Industria extractivă de produse neenergetice                      | 142              | 312          | 125          | 88           | 93           | 133          | 178          | 1               | 33           | 22           | ...  | 5            | 7            | 6            |
| <b>Industria prelucrătoare</b>                                      | <b>43567</b>     | <b>46321</b> | <b>46897</b> | <b>44931</b> | <b>41453</b> | <b>41753</b> | <b>39289</b> | <b>20378</b>    | <b>22558</b> | <b>22624</b> | ...  | <b>18873</b> | <b>20387</b> | <b>18898</b> |
| - Industria alimentară, a băuturilor și tutunului                   | 3167             | 2445         | 4562         | 4581         | 2580         | 3999         | 3742         | 1622            | 808          | 2006         | ...  | 957          | 1944         | 1326         |
| - Industria textilă și a confecțiilor din textile                   | 9775             | 11819        | 11698        | 10564        | 9930         | 10173        | 9493         | 8595            | 10279        | 9944         | ...  | 8607         | 8924         | 8332         |
| - Industria pielăriei și încălțăminte                               | 2251             | 2992         | 2548         | 2363         | 1831         | 2624         | 2118         | 1832            | 2297         | 2020         | ...  | 1487         | 1864         | 1523         |
| - Industria de prelucrare a lemnului (exclusiv producție de mobilă) | 2953             | 3592         | 2201         | 1999         | 2475         | 3567         | 3149         | 605             | 717          | 447          | ...  | 503          | 626          | 695          |
| - Industria celulozei, hârtiei și cartonului; edituri, poligrafie   | 193              | 93           | 180          | 269          | 155          | 716          | 485          | 97              | 41           | 94           | ...  | 66           | 407          | 305          |
| - Industria chimică și a fibrelor sintetice și artificiale          | 4178             | 4622         | 4307         | 3582         | 3299         | 3394         | 3291         | 1163            | 1214         | 1106         | ...  | 572          | 517          | 776          |
| - Industria de prelucrare a cauciucului și a maselor plastice       | 649              | 575          | 473          | 361          | 509          | 348          | 487          | 327             | 295          | 219          | ...  | 173          | 135          | 294          |
| - Industria altor produse din minerale nemetalice                   | 4862             | 5563         | 5478         | 5690         | 5301         | 4772         | 3697         | 1942            | 2173         | 1989         | ...  | 1939         | 1865         | 1448         |
| - Industria metalurgică   | 519              | 369          | 449          | 510          | 437          | 384          | 395          | 79              | 63           | 65           | ...  | 55           | 45           | 55           |
| - Industria construcțiilor metalice și a produselor din metal       | 3122             | 2152         | 3134         | 3283         | 2640         | 1686         | 1801         | 373             | 467          | 605          | ...  | 451          | 360          | 336          |
| - Industria de mașini și echipamente                                | 2048             | 1909         | 1862         | 1734         | 1994         | 1883         | 1736         | 349             | 360          | 278          | ...  | 347          | 338          | 353          |
| - Industria de echipamente electrice și optice                      | 658              | 642          | 726          | 900          | 829          | 893          | 1084         | 214             | 309          | 367          | ...  | 398          | 475          | 608          |
| - Industria mijloacelor de transport                                | -                | -            | 193          | 142          | 145          | 118          | 93           | -               | -            | 4            | ...  | 6            | 6            | 5            |
| - Producția de mobilier și alte activități neclasificate            | 9192             | 9548         | 9086         | 8953         | 9328         | 7196         | 7718         | 3180            | 3535         | 3480         | ...  | 3312         | 2881         | 2842         |
| <b>Energie electrică și termică, gaze și apă</b>                    | <b>4531</b>      | <b>4301</b>  | <b>3897</b>  | <b>3341</b>  | <b>3091</b>  | <b>3123</b>  | <b>2831</b>  | <b>716</b>      | <b>594</b>   | <b>453</b>   | ...  | <b>470</b>   | <b>414</b>   | <b>379</b>   |

**3.13. NUMĂRUL ȘOMERILOR ȘI RATA ȘOMAJULUI**  
- la sfârșitul anului -

|  | 2000         | 2001         | 2002         | 2003         | 2004         | 2005         | 2006         |
|--|--------------|--------------|--------------|--------------|--------------|--------------|--------------|
| <b>NUMĂRUL ȘOMERILOR INREGISTRAȚI - TOTAL</b>                                | <b>18887</b> | <b>15488</b> | <b>16554</b> | <b>17360</b> | <b>10736</b> | <b>11473</b> | <b>13082</b> |
| din care: femei  | 8058         | 6434         | 6256         | 7139         | 4793         | 4965         | 5598         |
| <b>din total:</b>  |              |              |              |              |              |              |              |
| - Beneficiari de ajutor de șomaj și ajutor de integrare profesională - total | 7094         | 6280         | 4079         | 6461         | 4275         | 5401         | 4004         |
| din care: femei  | 3139         | 2661         | 2061         | 3161         | 1976         | 2415         | 1971         |
| - Beneficiari de alocație de sprijin <sup>1)</sup> - total                   | 9234         | 7064         | 2892         | 23           | -            | -            | -            |
| din care: femei  | 4000         | 2709         | 1061         | 1            | -            | -            | -            |
| - Beneficiari de plăți compensatorii <sup>2)</sup>                           | 1536         | 56           | -            | -            | -            | -            | -            |
| din care: femei  | 507          | 9            | -            | -            | -            | -            | -            |
| Persoane aflate în evidența Oficiului Forței de muncă <sup>3)</sup> - total  | 1023         | 2088         | 9583         | 10876        | 6461         | 6072         | 9078         |
| din care: femei  | 412          | 1055         | 3134         | 3977         | 2817         | 2550         | 3627         |
| <b>RATA ȘOMAJULUI-TOTAL (%)</b>  | <b>7,1</b>   | <b>6,1</b>   | <b>6,4</b>   | <b>6,7</b>   | <b>4,4</b>   | <b>4,6</b>   | <b>5,2</b>   |
| din care: femei  | 6,4          | 5,2          | 5,1          | 6,0          | 4,2          | 4,3          | 4,8          |

<sup>1)</sup> Ca urmare a expirării perioadei de 270 de zile de acordare a ajutorului de șomaj.

<sup>2)</sup> Conform OUG 98/1999.

<sup>3)</sup> Nu beneficiază de prevederile Legii 1/1991.

## 3.14. ȘOMERI PE CATEGORII, DUPĂ NIVELUL DE PREGĂTIRE

- la sfârșitul anului -

|   | - persoane - |              |              |              |              |              |              |
|---|--------------|--------------|--------------|--------------|--------------|--------------|--------------|
|   | 2000         | 2001         | 2002         | 2003         | 2004         | 2005         | 2006         |
| <b>ȘOMERI INREGISTRAȚI - TOTAL</b>  | <b>18887</b> | <b>15488</b> | <b>16554</b> | <b>17360</b> | <b>10736</b> | <b>11473</b> | <b>13082</b> |
| <b>Beneficiază de ajutor de șomaj și ajutor de integrare profesională - total</b> | <b>7094</b>  | <b>6280</b>  | <b>4079</b>  | <b>6461</b>  | <b>4275</b>  | <b>5401</b>  | <b>4004</b>  |
| din care, după nivelul de instruire:  |              |              |              |              |              |              |              |
| - primar, gimnazial și profesional  | 3985         | 3826         | 2342         | 3640         | 2480         | 3557         | 2463         |
| - liceal și postliceal  | 2834         | 2202         | 1497         | 2394         | 1550         | 1568         | 1327         |
| - universitar   | 275          | 252          | 240          | 427          | 245          | 276          | 214          |
| <b>Beneficiază de alocație de sprijin <sup>1)</sup> - total</b>                   | <b>9234</b>  | <b>7064</b>  | <b>2892</b>  | <b>23</b>    | <b>-</b>     | <b>-</b>     | <b>-</b>     |
| din care, după nivelul de instruire:  |              |              |              |              |              |              |              |
| - primar, gimnazial și profesional  | 6155         | 4801         | 2077         | 23           | -            | -            | -            |
| - liceal și postliceal  | 2924         | 2107         | 748          | -            | -            | -            | -            |
| - universitar   | 155          | 156          | 67           | -            | -            | -            | -            |
| <b>Beneficiază plăți compensatorii <sup>2)</sup> - total</b>                      | <b>1536</b>  | <b>56</b>    | <b>-</b>     | <b>-</b>     | <b>-</b>     | <b>-</b>     | <b>-</b>     |
| din care, după nivelul de instruire:  |              |              |              |              |              |              |              |
| - primar, gimnazial și profesional  | 1079         | 45           | -            | -            | -            | -            | -            |
| - liceal și postliceal  | 412          | 11           | -            | -            | -            | -            | -            |
| - universitar   | 45           | -            | -            | -            | -            | -            | -            |
| <b>Nu beneficiază de drepturi bănești <sup>3)</sup> total</b>                     | <b>1023</b>  | <b>2088</b>  | <b>9583</b>  | <b>10876</b> | <b>6461</b>  | <b>6072</b>  | <b>9078</b>  |
| din care, după nivelul de instruire:  |              |              |              |              |              |              |              |
| - primar, gimnazial și profesional  | 742          | 1518         | 9401         | 10411        | 5391         | 5594         | 8247         |
| - liceal și postliceal  | 271          | 548          | 165          | 421          | 859          | 386          | 661          |
| - universitar   | 10           | 22           | 17           | 44           | 211          | 92           | 170          |

<sup>1)</sup> Ca urmare a expirării perioadei de 270 de zile de acordare a ajutorului de șomaj.

<sup>2)</sup> Conform OUG 98/1999.

<sup>3)</sup> Nu beneficiază de prevederile Legii 1/1991.

**3.15. NUMĂRUL ACCIDENTAȚILOR DIN ACCIDENTELE DE MUNCĂ**

|                                       | 2000        | 2001        | 2002        | 2003        | 2004        | 2005        | 2006        |
|---------------------------------------|-------------|-------------|-------------|-------------|-------------|-------------|-------------|
| <b>NUMĂR ACCIDENTAȚI</b>              |             |             |             |             |             |             |             |
| <b>TOTAL - din care:</b>              | <b>112</b>  | <b>104</b>  | <b>137</b>  | <b>132</b>  | <b>124</b>  | <b>106</b>  | <b>99</b>   |
| - mortal                              | 6           | 8           | 13          | 10          | 5           | 12          | 8           |
| - incapacitate temporară de muncă     | 106         | 96          | 124         | 122         | 119         | 94          | 91          |
| <b>ACCIDENTE COLECTIVE</b>            |             |             |             |             |             |             |             |
| - număr accidente                     | -           | -           | 1           | 1           | -           | -           | -           |
| - număr accidentați, din care:        | -           | -           | 3           | 7           | -           | -           | -           |
| - mortal                              | -           | -           | 1           | -           | -           | -           | -           |
| <b>RATA ACCIDENTELOR DE MUNCĂ (%)</b> | <b>0,65</b> | <b>0,52</b> | <b>0,69</b> | <b>0,76</b> | <b>0,70</b> | <b>0,60</b> | <b>0,57</b> |

**3.16. CONFLICTE DE INTERESE**

|   | 2000       | 2001     | 2002       | 2003       | 2004       | 2005       | 2006       |
|---|------------|----------|------------|------------|------------|------------|------------|
| <b>NUMĂRUL CONFLICTELOR DE INTERESE</b> | <b>4</b>   | <b>-</b> | <b>4</b>   | <b>1</b>   | <b>3</b>   | <b>1</b>   | <b>5</b>   |
| <b>In % față de total țară</b>          | <b>2,8</b> | <b>-</b> | <b>3,5</b> | <b>0,8</b> | <b>3,8</b> | <b>1,0</b> | <b>5,3</b> |



## **CAPITOLUL 4**

### **VENITURILE POPULAȚIEI**

#### **◆ Veniturile populației**

## CUPRINS

## VENITURILE POPULAȚIEI

4. 1. Câștigul salarial mediu brut lunar pe activități ale economiei naționale
4. 2. Câștigul salarial mediu brut lunar pe activități ale industriei
4. 3. Câștigul salarial mediu net lunar pe activități ale economiei naționale
4. 4. Câștigul salarial mediu net lunar pe activități ale industriei
4. 5. Câștigul salarial mediu brut lunar pe forme de proprietate
4. 6. Câștigul salarial mediu net lunar pe forme de proprietate
4. 7. Indicii câștigului salarial real

## Sursa datelor

Anuarul Statistic al României - ediția 2007  
 Anchetele statistice în unitățile economico-sociale din sectoarele public, mixt, privat, cooperatist și obștesc.

## Precizări metodologice

Câștigul salarial nominal brut cuprinde:

- salariile - respectiv drepturile în bani și în natură convenite salariaților pentru munca efectiv prestată (inclusiv pentru timpul lucrat suplimentar), potrivit formei de salarizare aplicate, sporurile și indemnizațiile acordate ca procent din salariu sau în sume fixe, alte adaosuri la salarii potrivit legii, sumele plătite pentru timpul nelucrat (indemnizațiile pentru concediile de odihnă și de studii, zile de sărbătoare și alte zile libere, sumele plătite din fondul de salarii pentru concedii medicale), premiile, primele de vacanță și alte sume plătite din fondul de salarii conform actelor normative sau contractelor colective de muncă;

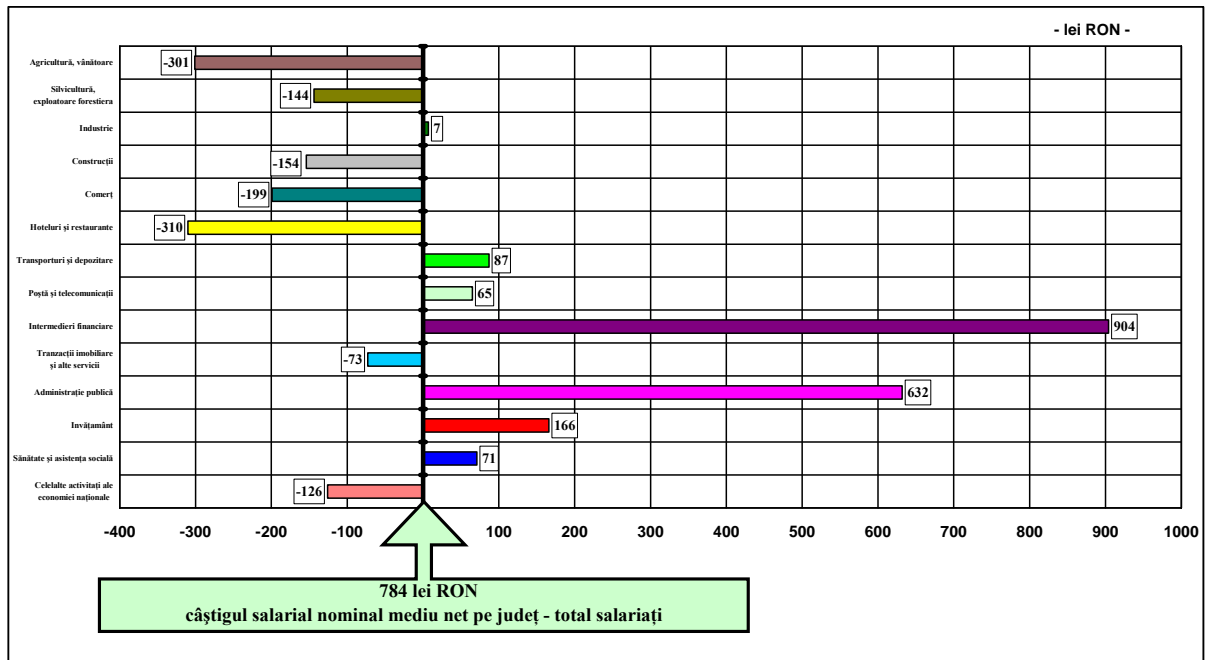
- sumele plătite din profitul net și din alte fonduri.

Câștigul salarial nominal net s-a calculat, până în 2000, prin scăderea din câștigul salarial nominal brut a impozitului aferent.

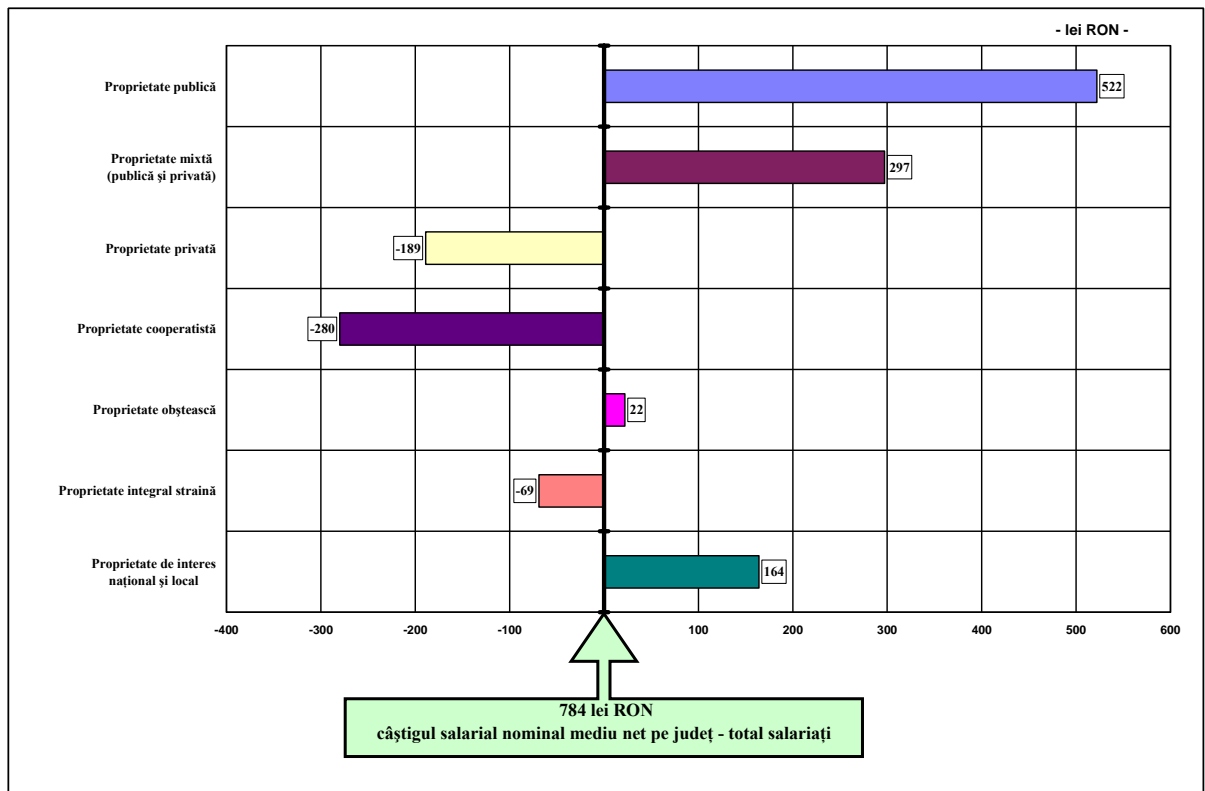
Începând cu 2000, câștigul salarial nominal net se calculează scăzând din câștigul salarial nominal brut următoarele elemente: impozitul aferent, contribuția salariaților la bugetul asigurărilor pentru șomaj, contribuția individuală de asigurări sociale de stat și contribuția salariaților pentru asigurările sociale de sănătate.

Indicele câștigului salarial real s-a calculat ca raport între indicele câștigului salarial nominal mediu net și indicele prețurilor de consum al populației la nivel de țară.

**ABATERILE CÂȘTIGULUI SALARIAL NOMINAL MEDIU NET LUNAR  
FAȚĂ DE MEDIA PE JUDEȚ ÎN ANUL 2006**



**ABATERILE CÂȘTIGULUI SALARIAL NOMINAL MEDIU NET LUNAR  
FAȚĂ DE MEDIA PE JUDEȚ ÎN ANUL 2006**



#### 4.1. CÂȘTIGUL SALARIAL MEDIU BRUT LUNAR PE ACTIVITĂȚI ALE ECONOMIEI NAȚIONALE

- lei/ salariat -

|   | Salariați      |                |                |                |                |                             |                             | Muncitori      |                |                |                |                |                             |                             |
|---|----------------|----------------|----------------|----------------|----------------|-----------------------------|-----------------------------|----------------|----------------|----------------|----------------|----------------|-----------------------------|-----------------------------|
|   | 2000           | 2001           | 2002           | 2003           | 2004           | 2005 <sup>*)</sup><br>(RON) | 2006 <sup>*)</sup><br>(RON) | 2000           | 2001           | 2002           | 2003           | 2004           | 2005 <sup>*)</sup><br>(RON) | 2006 <sup>*)</sup><br>(RON) |
| <b>TOTAL JUDEȚ<br/>din care:</b>                                      | <b>2580171</b> | <b>3754401</b> | <b>4854047</b> | <b>6248753</b> | <b>7471752</b> | <b>861</b>                  | <b>1029</b>                 | <b>2305612</b> | <b>3303965</b> | <b>4254447</b> | <b>5435037</b> | <b>6770472</b> | <b>741</b>                  | <b>827</b>                  |
| Agricultură, vânătoare  | 1898962        | 2745512        | 3461546        | 3899296        | 4741190        | 575                         | 615                         | 1616456        | 2356601        | 2995512        | 3374263        | 4183550        | 545                         | 549                         |
| Silvicultură, exploatare<br>forestieră                                | 2438076        | 3065591        | 4664789        | 7398666        | 8121423        | 740                         | 809                         | 1574682        | 2085052        | 3057922        | 4527857        | 5338768        | 478                         | 591                         |
| Piscicultura și pescuitul   | 1733771        | 2850682        | 3600001        | 4516927        | 5207143        | 552                         | 587                         | 1546996        | 2822590        | 3136729        | 4257183        | 4895202        | 561                         | 619                         |
| Industria extractivă  | 6587552        | 7682359        | 11518613       | 12715642       | 15210960       | 1546                        | 2237                        | 5970980        | 6971596        | 10505244       | 11472234       | 13988976       | 1382                        | 2028                        |
| Industria prelucrătoare   | 2329342        | 3315094        | 4133475        | 5521418        | 7443060        | 778                         | 859                         | 2139605        | 2949247        | 3795614        | 4898089        | 6610930        | 708                         | 733                         |
| Energia electrică și termică,<br>gaze și apă                          | 4452724        | 6450011        | 8467301        | 10493295       | 12569902       | 1747                        | 1975                        | 3984529        | 5923733        | 7890751        | 8745970        | 11087585       | 1435                        | 1609                        |
| Construcții   | 2202047        | 3679568        | 4784521        | 5341338        | 6738303        | 654                         | 816                         | 1981835        | 3201026        | 4370848        | 4778811        | 6051883        | 607                         | 736                         |
| Comerț  | 1955852        | 2532612        | 3285136        | 5225746        | 4251845        | 560                         | 765                         | 1797844        | 2229094        | 2769970        | 4615928        | 4144788        | 537                         | 676                         |
| Hoteluri și restaurante   | 1568770        | 2276132        | 2575117        | 4210342        | 4661794        | 569                         | 600                         | 1423008        | 2407984        | 2612846        | 4412912        | 5374034        | 684                         | 721                         |
| Transporturi și depozitare  | 2445600        | 4134504        | 5357953        | 7420188        | 8287876        | 876                         | 1144                        | 2369961        | 4067946        | 5604451        | 7122878        | 8350000        | 873                         | 1192                        |
| Poștă și telecomunicații  | 4066697        | 6674486        | 10182450       | 11078799       | 11291570       | 1350                        | 1098                        | 3859330        | 6501187        | 8173039        | 10513137       | 10740148       | 943                         | 910                         |
| Activități financiare,<br>bancare și de asigurări                     | 7224793        | 10856725       | 14471541       | 17218066       | 21239095       | 2186                        | 2304                        | 5584415        | 4701989        | 6865570        | 9936553        | 10346591       | 1104                        | 922                         |
| Tranzacții imobiliare și alte<br>servicii                             | 2339278        | 3463221        | 4499762        | 5926616        | 6424721        | 663                         | 929                         | 2478694        | 2866766        | 3261937        | 3852136        | 4936122        | 576                         | 617                         |
| Administrație publică și<br>apărare, asistență socială<br>obligatorie | 3716202        | 5268981        | 6827625        | 9076113        | 10391287       | 1357                        | 1920                        | 2159453        | 3003898        | 3827722        | 4675925        | 4495459        | 524                         | 773                         |
| Învățământ  | 2506253        | 3693704        | 5520800        | 6398828        | 7836813        | 1050                        | 1313                        | 1519649        | 2573962        | 3678329        | 3958696        | 6541409        | 840                         | 782                         |
| Sănătate și asistență socială   | 2193451        | 3709626        | 4489962        | 5739868        | 7110412        | 942                         | 1121                        | 2072774        | 2929060        | 3464032        | 4327390        | 5251304        | 678                         | 819                         |
| Celelalte activități ale<br>economiei naționale                       | 2239782        | 3274914        | 5743137        | 5553557        | 6953324        | 765                         | 854                         | 1592095        | 2326542        | 2912562        | 4008386        | 5157011        | 555                         | 659                         |

\*) Începând cu anul 2005 câștigul salarial este exprimat în lei noi – RON.

Notă: Până în anul 2001 inclusiv, activitatea "Agricultură, vânătoare" nu conținea vânătoarea care era cuprinsă la "Silvicultură, exploatare forestieră și vânătoare".

## 4.2. CÂȘTIGUL SALARIAL MEDIU BRUT LUNAR PE ACTIVITĂȚI ALE INDUSTRIEI

-lei / salariat -

|   | Salariați      |                |                 |                 |                 |                             |                             | Muncitori      |                |                 |                 |                 |                             |                             |
|---|----------------|----------------|-----------------|-----------------|-----------------|-----------------------------|-----------------------------|----------------|----------------|-----------------|-----------------|-----------------|-----------------------------|-----------------------------|
|   | 2000           | 2001           | 2002            | 2003            | 2004            | 2005 <sup>*)</sup><br>(RON) | 2006 <sup>*)</sup><br>(RON) | 2000           | 2001           | 2002            | 2003            | 2004            | 2005 <sup>*)</sup><br>(RON) | 2006 <sup>*)</sup><br>(RON) |
| <b>INDUSTRIE TOTAL</b>  | <b>2756596</b> | <b>3835517</b> | <b>4819039</b>  | <b>6272622</b>  | <b>8242760</b>  | <b>893</b>                  | <b>1022</b>                 | <b>2494152</b> | <b>3396759</b> | <b>4369639</b>  | <b>5494885</b>  | <b>7279778</b>  | <b>793</b>                  | <b>859</b>                  |
| <b>Industria extractivă</b>   | <b>6587552</b> | <b>7682359</b> | <b>11518613</b> | <b>12715642</b> | <b>15210960</b> | <b>1546</b>                 | <b>2237</b>                 | <b>5970980</b> | <b>6971596</b> | <b>10505244</b> | <b>11472234</b> | <b>13988976</b> | <b>1382</b>                 | <b>2028</b>                 |
| - Industria extractivă de produse energetice                        | 6810142        | 8438885        | 11899639        | 13063773        | 15639590        | 1609                        | 2352                        | 6199258        | 7702073        | 10837522        | 11791705        | 14350804        | 1439                        | 2130                        |
| - Industria extractivă de produse neenergetice                      | 1361609        | 2133031        | 3556479         | 3681818         | 4695238         | 506                         | 577                         | 1335504        | 2073923        | 3425972         | 3401785         | 4860442         | 497                         | 537                         |
| <b>Industria prelucrătoare</b>                                      | <b>2329342</b> | <b>3315094</b> | <b>4133475</b>  | <b>5521418</b>  | <b>7443060</b>  | <b>778</b>                  | <b>859</b>                  | <b>2139605</b> | <b>2949247</b> | <b>3795614</b>  | <b>4898089</b>  | <b>6610930</b>  | <b>708</b>                  | <b>733</b>                  |
| - Industria alimentară, a băuturilor și tutunului                   | 2300866        | 4179287        | 3831866         | 5177936         | 8708813         | 771                         | 920                         | 2074192        | 3725023        | 3370236         | 4493763         | 6791789         | 602                         | 805                         |
| - Industria textilă și a confecțiilor din textile                   | 1567562        | 2336003        | 2962491         | 4392481         | 5728751         | 601                         | 655                         | 1470267        | 2148566        | 2773253         | 4025210         | 5451494         | 566                         | 578                         |
| - Industria pielăriei și încălțăminte                               | 1496589        | 2138441        | 2821913         | 4129390         | 5730108         | 588                         | 637                         | 1403056        | 2080279        | 2658163         | 3853778         | 5297605         | 732                         | 612                         |
| - Industria de prelucrare a lemnului (exclusiv producție de mobilă) | 1599076        | 2021849        | 3390226         | 4540889         | 5298247         | 572                         | 567                         | 1542152        | 1890491        | 3442805         | 3892467         | 4758440         | 544                         | 521                         |
| - Industria celulozei, hârtiei și cartonului; edituri, poligrafie   | 2184525        | 3740152        | 5906233         | 4419621         | 9599581         | 591                         | 553                         | 2004315        | 2435486        | 2818716         | 4054931         | 4880165         | 514                         | 488                         |
| - Industria chimică și a fibrelor sintetice și artificiale          | 4466259        | 6726846        | 8156190         | 10950020        | 12701997        | 1359                        | 1434                        | 4309850        | 5868240        | 7831167         | 10103914        | 11087889        | 1163                        | 1121                        |
| - Industria de prelucrare a cauciucului și a maselor plastice       | 1698246        | 2485528        | 3564213         | 4451997         | 4258055         | 535                         | 608                         | 1499436        | 2041471        | 3007583         | 4176796         | 3922426         | 459                         | 562                         |
| - Industria altor produse din minerale nemetalice                   | 2457471        | 3567722        | 4236824         | 5743411         | 8542828         | 820                         | 1045                        | 2312442        | 3298451        | 3801272         | 5125938         | 7884742         | 754                         | 855                         |
| - Industria metalurgică   | 1627732        | 2720523        | 3179554         | 4202947         | 6289716         | 869                         | 896                         | 1514571        | 2810012        | 2994581         | 4108627         | 5540614         | 702                         | 791                         |
| - Industria construcțiilor metalice și a produselor din metal       | 2862585        | 3212335        | 4120566         | 4707803         | 6738887         | 870                         | 946                         | 2652353        | 2855145        | 3839527         | 4248242         | 5767841         | 789                         | 837                         |
| - Industria de mașini și echipamente                                | 2518545        | 3289347        | 4483174         | 6181129         | 8958653         | 833                         | 1094                        | 2300298        | 2923138        | 3996188         | 5474501         | 8523148         | 798                         | 978                         |
| - Industria de echipamente electrice și optice                      | 2863421        | 5418718        | 6294253         | 8845850         | 8545099         | 726                         | 843                         | 2363645        | 4095733        | 4949192         | 7182186         | 6939950         | 665                         | 751                         |
| - Industria mijloacelor de transport                                | -              | 1652263        | 5428543         | 8664330         | 8629094         | 1056                        | 1084                        | -              | -              | 5072750         | 8530651         | 9305556         | 1036                        | 1052                        |
| - Producția de mobilier și alte activități neclasificate            | 2199988        | 2981239        | 3674412         | 4720636         | 6674454         | 718                         | 781                         | 2022750        | 2755934        | 3403508         | 4384990         | 6100935         | 700                         | 707                         |
| <b>Energie electrică și termică, gaze și apă</b>                    | <b>4452724</b> | <b>6450011</b> | <b>8467301</b>  | <b>10493295</b> | <b>12569902</b> | <b>1747</b>                 | <b>1975</b>                 | <b>3984529</b> | <b>5923733</b> | <b>7890751</b>  | <b>8745970</b>  | <b>11087585</b> | <b>1435</b>                 | <b>1609</b>                 |

<sup>\*)</sup> Începând cu anul 2005 câștigul salarial este exprimat în lei noi – RON.

### 4.3. CÂȘTIGUL SALARIAL MEDIU NET LUNAR PE ACTIVITĂȚI ALE ECONOMIEI NAȚIONALE

- lei/ salariat -

|   | Salariați      |                |                |                |                |                             |                             | Muncitori      |                |                |                |                |                             |                             |
|---|----------------|----------------|----------------|----------------|----------------|-----------------------------|-----------------------------|----------------|----------------|----------------|----------------|----------------|-----------------------------|-----------------------------|
|   | 2000           | 2001           | 2002           | 2003           | 2004           | 2005 <sup>*)</sup><br>(RON) | 2006 <sup>*)</sup><br>(RON) | 2000           | 2001           | 2002           | 2003           | 2004           | 2005 <sup>*)</sup><br>(RON) | 2006 <sup>*)</sup><br>(RON) |
| <b>TOTAL JUDEȚ<br/>din care:</b>                                      | <b>1959080</b> | <b>2734030</b> | <b>3497464</b> | <b>4629628</b> | <b>5634486</b> | <b>671</b>                  | <b>784</b>                  | <b>1790101</b> | <b>2455534</b> | <b>3148275</b> | <b>4168637</b> | <b>5261982</b> | <b>589</b>                  | <b>644</b>                  |
| Agricultură, vânătoare  | 1516146        | 2096805        | 2628543        | 3064651        | 3719262        | 459                         | 483                         | 1306331        | 1846305        | 2332580        | 2685466        | 3339618        | 447                         | 435                         |
| Silvicultură, exploatare<br>forestieră                                | 1909950        | 2272714        | 3423865        | 5541323        | 6212185        | 590                         | 640                         | 1301080        | 1610448        | 2309742        | 3606367        | 4346011        | 395                         | 475                         |
| Piscicultura și pescuitul   | 1421312        | 2187260        | 2748969        | 3513888        | 4008231        | 427                         | 463                         | 1290692        | 2222597        | 2460714        | 3332832        | 3853054        | 434                         | 486                         |
| Industria extractivă  | 4246497        | 4858986        | 7459872        | 8444148        | 10468501       | 1101                        | 1680                        | 3905720        | 4527790        | 6947412        | 7801103        | 10013404       | 987                         | 1530                        |
| Industria prelucrătoare   | 1826899        | 2472018        | 3077939        | 4234990        | 5786778        | 625                         | 673                         | 1703973        | 2249890        | 2898268        | 3838941        | 5266206        | 574                         | 582                         |
| Energia electrică și<br>termică,<br>gaze și apă                       | 3266919        | 4477906        | 5860879        | 7735111        | 9123950        | 1361                        | 1479                        | 2965530        | 4199639        | 5567180        | 6597800        | 8252381        | 1104                        | 1228                        |
| Construcții   | 1724401        | 2675840        | 3431464        | 4025489        | 5174385        | 516                         | 630                         | 1580578        | 2339804        | 3171716        | 3677570        | 4733959        | 486                         | 573                         |
| Comerț  | 1490653        | 1915456        | 2440693        | 3748972        | 3364214        | 444                         | 585                         | 1388551        | 1734306        | 2109095        | 3537943        | 3291069        | 425                         | 517                         |
| Hoteluri și restaurante   | 1263546        | 1757367        | 2002113        | 3339031        | 3659847        | 448                         | 474                         | 1163698        | 1865925        | 2033511        | 3445733        | 4126803        | 532                         | 573                         |
| Transporturi și<br>depozitare   | 1862925        | 3022586        | 3933382        | 5526254        | 6168850        | 673                         | 871                         | 1865195        | 2989087        | 4121202        | 5325296        | 6271061        | 676                         | 907                         |
| Poștă și telecomunicații  | 2939666        | 4527060        | 6874519        | 7751720        | 7300252        | 1020                        | 849                         | 2851577        | 4420127        | 5119170        | 7471725        | 7101833        | 750                         | 721                         |
| Activități financiare,<br>bancare și de asigurări                     | 4715495        | 6867226        | 9217420        | 10992916       | 13927861       | 1630                        | 1688                        | 3839733        | 3336486        | 4986038        | 6806194        | 7633531        | 866                         | 729                         |
| Tranzacții imobiliare și<br>alte servicii                             | 1829532        | 2527678        | 3242531        | 4406509        | 4904449        | 524                         | 711                         | 1914874        | 2133248        | 2424559        | 3006719        | 3833011        | 467                         | 480                         |
| Administrație publică și<br>apărare, asistență socială<br>obligatorie | 2753103        | 3693024        | 4814803        | 6442546        | 7402867        | 1018                        | 1416                        | 1699596        | 2246196        | 2935325        | 3614865        | 3583636        | 413                         | 580                         |
| Învățământ  | 1905385        | 2749270        | 3842985        | 4688744        | 5791075        | 782                         | 950                         | 1200069        | 1963872        | 2638130        | 3057625        | 4905309        | 627                         | 551                         |
| Sănătate și asistență<br>socială                                      | 1705934        | 2768672        | 3280447        | 4279251        | 5335973        | 713                         | 855                         | 1639813        | 2233754        | 2653548        | 3383437        | 3843765        | 537                         | 624                         |
| Celelalte activități ale<br>economiei naționale                       | 1703168        | 2400360        | 4031959        | 4171696        | 5241443        | 608                         | 658                         | 1294043        | 1792761        | 2241123        | 3187940        | 4123934        | 456                         | 521                         |

\*) Începând cu anul 2005 câștigul salarial este exprimat în lei noi – RON.

#### 4.4. CÂȘTIGUL SALARIAL MEDIU NET LUNAR PE ACTIVITĂȚI ALE INDUSTRIEI

-lei / salariat -

|   | Salariați      |                |                |                |                 |                             |                             | Muncitori      |                |                |                |                 |                             |                             |
|---|----------------|----------------|----------------|----------------|-----------------|-----------------------------|-----------------------------|----------------|----------------|----------------|----------------|-----------------|-----------------------------|-----------------------------|
|   | 2000           | 2001           | 2002           | 2003           | 2004            | 2005 <sup>*)</sup><br>(RON) | 2006 <sup>*)</sup><br>(RON) | 2000           | 2001           | 2002           | 2003           | 2004            | 2005 <sup>*)</sup><br>(RON) | 2006 <sup>*)</sup><br>(RON) |
| <b>INDUSTRIE TOTAL</b>  | <b>2095317</b> | <b>2786718</b> | <b>3504278</b> | <b>4727187</b> | <b>6290399</b>  | <b>707</b>                  | <b>791</b>                  | <b>1927699</b> | <b>2527552</b> | <b>3260462</b> | <b>4234709</b> | <b>5705802</b>  | <b>632</b>                  | <b>674</b>                  |
| <b>Industria extractivă</b>   | <b>4246497</b> | <b>4858986</b> | <b>7459872</b> | <b>8444148</b> | <b>10468501</b> | <b>1101</b>                 | <b>1680</b>                 | <b>3905720</b> | <b>4527790</b> | <b>6947412</b> | <b>7801103</b> | <b>10013404</b> | <b>987</b>                  | <b>1530</b>                 |
| - Industria extractivă de produse energetice                        | 4378848        | 5300530        | 7687801        | 8656917        | 10741086        | 1144                        | 1765                        | 4043089        | 4966858        | 7150449        | 8003015        | 10255459        | 1026                        | 1605                        |
| - Industria extractivă de produse neenergetice                      | 1140382        | 1619420        | 2697058        | 2914057        | 3765049         | 385                         | 458                         | 1117344        | 1583862        | 2621083        | 2697464        | 3896910         | 377                         | 436                         |
| <b>Industria prelucrătoare</b>                                      | <b>1826899</b> | <b>2472018</b> | <b>3077939</b> | <b>4234990</b> | <b>5786778</b>  | <b>625</b>                  | <b>673</b>                  | <b>1703973</b> | <b>2249890</b> | <b>2898268</b> | <b>3838941</b> | <b>5266206</b>  | <b>574</b>                  | <b>582</b>                  |
| - Industria alimentară, a băuturilor și tutunului                   | 1765586        | 3007116        | 2815945        | 3918349        | 6498739         | 608                         | 711                         | 1633321        | 2748584        | 2520073        | 3481294        | 5315771         | 483                         | 627                         |
| - Industria textilă și a confecțiilor din textile                   | 1276982        | 1818111        | 2297660        | 3467186        | 4631281         | 492                         | 523                         | 1206954        | 1690415        | 2174212        | 3219303        | 4466883         | 466                         | 465                         |
| - Industria pielăriei și încălțămintei                              | 1246643        | 1693785        | 2213980        | 3423729        | 4750449         | 486                         | 519                         | 1180699        | 1658141        | 2102146        | 3238435        | 4466523         | 612                         | 502                         |
| - Industria de prelucrare a lemnului (exclusiv producție de mobilă) | 1304367        | 1595963        | 2589193        | 3513097        | 4103609         | 467                         | 435                         | 1267347        | 1497345        | 2664154        | 3050790        | 3769247         | 447                         | 407                         |
| - Industria celulozei, hârtiei și cartonului; edituri, poligrafie   | 1733954        | 2774733        | 3993350        | 3542048        | 6758156         | 474                         | 448                         | 1625022        | 1918059        | 2112378        | 3366559        | 4007065         | 417                         | 396                         |
| - Industria chimică și a fibrelor sintetice și artificiale          | 3290073        | 4657608        | 5725731        | 7977940        | 9361892         | 1056                        | 1093                        | 3190211        | 4214221        | 5819787        | 7559601        | 8391458         | 906                         | 884                         |
| - Industria de prelucrare a cauciucului și a maselor plastice       | 1406624        | 1897179        | 2701608        | 3483766        | 3329950         | 421                         | 474                         | 1260470        | 1610197        | 2353695        | 3341474        | 3152947         | 365                         | 437                         |
| - Industria altor produse din minerale nemetalice                   | 1943508        | 2672068        | 3181216        | 4385738        | 6741846         | 665                         | 822                         | 1867179        | 2523565        | 2891422        | 3999596        | 6320667         | 616                         | 678                         |
| - Industria metalurgică   | 1351121        | 2105223        | 2473126        | 3406788        | 4926052         | 682                         | 689                         | 1270788        | 2223330        | 2361123        | 3353460        | 4334883         | 560                         | 611                         |
| - Industria construcțiilor metalice și a produselor din metal       | 2222050        | 2432508        | 3072654        | 3659762        | 5238519         | 683                         | 738                         | 2099823        | 2200800        | 2893052        | 3349614        | 4571682         | 628                         | 658                         |
| - Industria de mașini și echipamente                                | 2020520        | 2485185        | 3364339        | 4772403        | 6688646         | 656                         | 848                         | 1867258        | 2240699        | 3032801        | 4336310        | 6506127         | 631                         | 762                         |
| - Industria de echipamente electrice și optice                      | 2191742        | 3814363        | 4409657        | 6270792        | 6331665         | 581                         | 660                         | 1895886        | 3003102        | 3643453        | 5254004        | 5349487         | 537                         | 599                         |
| - Industria mijloacelor de transport                                | -              | 1353263        | 4065265        | 6513376        | 6560893         | 800                         | 818                         | -              | -              | 3814114        | 6360746        | 7048616         | 785                         | 784                         |
| - Producția de mobilier și alte activități neclasificate            | 1748402        | 2278898        | 2796911        | 3687145        | 5310610         | 588                         | 621                         | 1634398        | 2136930        | 2637881        | 3477761        | 4931668         | 575                         | 567                         |
| <b>Energie electrică și termică, gaze și apă</b>                    | <b>3266919</b> | <b>4477906</b> | <b>5860879</b> | <b>7735111</b> | <b>9123950</b>  | <b>1361</b>                 | <b>1479</b>                 | <b>2965530</b> | <b>4199639</b> | <b>5567180</b> | <b>6597800</b> | <b>8252381</b>  | <b>1104</b>                 | <b>1228</b>                 |

\*) Începând cu anul 2005 câștigul salarial este exprimat în lei noi – RON.

#### 4.5. CÂȘTIGUL SALARIAL MEDIU BRUT LUNAR PE FORME DE PROPRIETATE

|   | - lei / salariat - |                |                |                |                |                             |                             |
|---|--------------------|----------------|----------------|----------------|----------------|-----------------------------|-----------------------------|
|   | 2000               | 2001           | 2002           | 2003           | 2004           | 2005 <sup>*)</sup><br>(RON) | 2006 <sup>*)</sup><br>(RON) |
| <b>TOTAL JUDEȚ<br/>din care:</b>          | <b>2580171</b>     | <b>3754401</b> | <b>4854047</b> | <b>6248753</b> | <b>7471752</b> | <b>861</b>                  | <b>1029</b>                 |
| Proprietate publică                       | 4497842            | 5955979        | 8000793        | 10592996       | 12460550       | 1481                        | 1732                        |
| Proprietate mixtă<br>(publică și privată) | 3250848            | 4625398        | 6348077        | 8505081        | 10138669       | 1210                        | 1414                        |
| Proprietate privată                       | 2097837            | 2963746        | 3772218        | 5077073        | 5900760        | 629                         | 768                         |
| Proprietate cooperatistă                  | 1557035            | 2205990        | 2827840        | 3773862        | 5050199        | 533                         | 629                         |
| Proprietate obștească                     | 3024311            | 4302642        | 12028023       | 6182080        | 7160112        | 914                         | 1072                        |
| Proprietate integral străină              | 1807219            | 2822421        | 3978568        | 5030656        | 7086952        | 863                         | 911                         |
| Proprietate de interes național           | 2481505            | 3812054        | 5138642        | 6359148        | 7741921        | 1025                        | 1277                        |

\*) Începând cu anul 2005 câștigul salarial este exprimat în lei noi – RON.

#### 4.6. CÂȘTIGUL SALARIAL MEDIU NET LUNAR PE FORME DE PROPRIETATE

|   | - lei / salariat - |                |                |                |                |                             |                             |
|---|--------------------|----------------|----------------|----------------|----------------|-----------------------------|-----------------------------|
|   | 2000               | 2001           | 2002           | 2003           | 2004           | 2005 <sup>*)</sup><br>(RON) | 2006 <sup>*)</sup><br>(RON) |
| <b>TOTAL JUDEȚ<br/>din care:</b>          | <b>1959080</b>     | <b>2734030</b> | <b>3497464</b> | <b>4629628</b> | <b>5634486</b> | <b>671</b>                  | <b>784</b>                  |
| Proprietate publică                       | 3182538            | 4082351        | 5515252        | 7609769        | 9014321        | 1123                        | 1306                        |
| Proprietate mixtă<br>(publică și privată) | 2455164            | 3291804        | 4501493        | 6210444        | 7417777        | 951                         | 1081                        |
| Proprietate privată                       | 1635433            | 2225656        | 2805089        | 3813176        | 4596863        | 503                         | 595                         |
| Proprietate cooperatistă                  | 1266497            | 1721102        | 2187908        | 3053173        | 4070541        | 438                         | 504                         |
| Proprietate obștească                     | 2201068            | 3026548        | 7927806        | 4330597        | 5002133        | 705                         | 806                         |
| Proprietate integral străină              | 1440957            | 2111911        | 2883032        | 3883263        | 5502108        | 682                         | 715                         |
| Proprietate de interes național           | 1898877            | 2821315        | 3659922        | 4675792        | 5733784        | 771                         | 948                         |

\*) Începând cu anul 2005 câștigul salarial este exprimat în lei noi – RON.

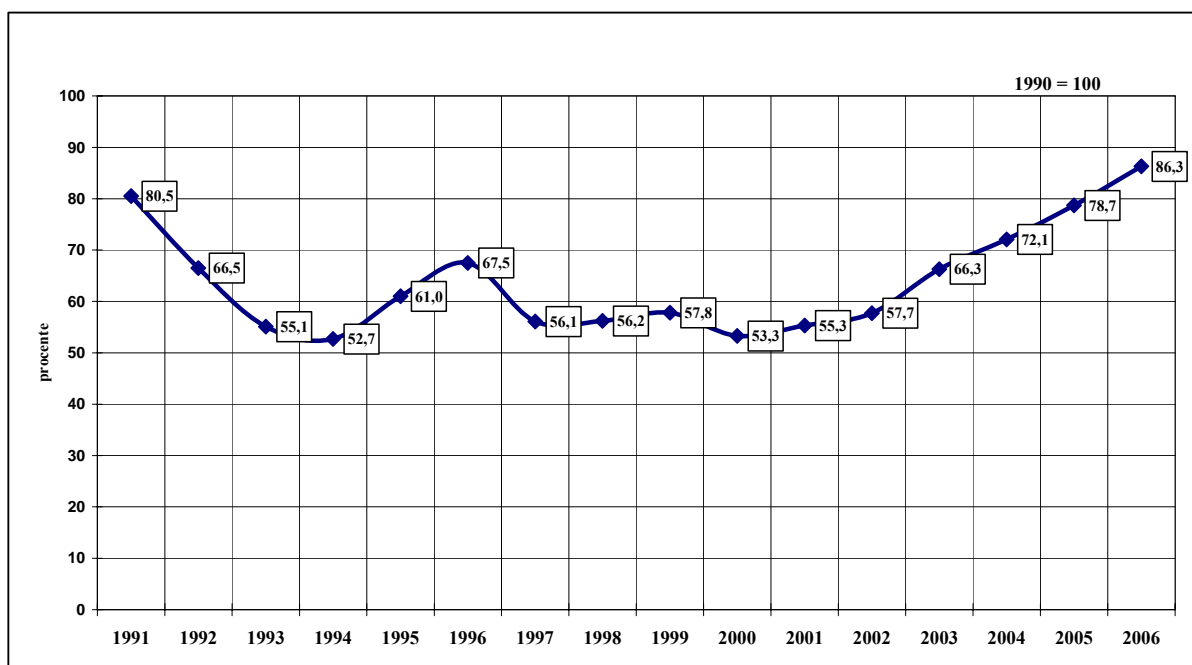


### 4.7. INDICIILE CÂȘTIGULUI SALARIAL REAL - total salariați -

- procente -

| Față de: | 1990  | 1991  | 1992  | 1993  | 1994  | 1995  | 1996  | 1997  | 1998  | 1999  | 2000  | 2001  | 2002  | 2003  | 2004  | 2005  | 2006  |
|----------|-------|-------|-------|-------|-------|-------|-------|-------|-------|-------|-------|-------|-------|-------|-------|-------|-------|
| 1990     | 100,0 | 80,5  | 66,5  | 55,1  | 52,7  | 61,0  | 67,5  | 56,1  | 56,2  | 57,8  | 53,3  | 55,3  | 57,7  | 66,3  | 72,1  | 78,7  | 86,3  |
| 1991     |       | 100,0 | 82,7  | 68,4  | 65,4  | 75,8  | 83,5  | 69,4  | 69,5  | 71,6  | 65,9  | 68,4  | 71,4  | 82,0  | 89,2  | 97,4  | 106,8 |
| 1992     |       |       | 100,0 | 82,8  | 79,2  | 92,2  | 100,6 | 83,7  | 83,7  | 86,2  | 79,4  | 82,4  | 86,1  | 98,8  | 107,4 | 117,4 | 128,7 |
| 1993     |       |       |       | 100,0 | 95,7  | 110,8 | 121,7 | 101,2 | 101,3 | 104,3 | 96,1  | 99,7  | 104,1 | 119,5 | 130,0 | 142,0 | 155,7 |
| 1994     |       |       |       |       | 100,0 | 115,8 | 127,1 | 105,7 | 105,8 | 108,9 | 100,3 | 104,1 | 108,7 | 124,7 | 135,7 | 148,2 | 162,5 |
| 1995     |       |       |       |       |       | 100,0 | 109,8 | 91,3  | 91,4  | 94,1  | 86,7  | 90,9  | 93,9  | 107,8 | 117,3 | 128,1 | 140,5 |
| 1996     |       |       |       |       |       |       | 100,0 | 83,2  | 83,2  | 85,7  | 79,0  | 82,0  | 85,6  | 98,2  | 106,8 | 116,7 | 127,9 |
| 1997     |       |       |       |       |       |       |       | 100,0 | 100,1 | 103,1 | 94,9  | 98,5  | 102,9 | 118,1 | 128,4 | 140,3 | 153,8 |
| 1998     |       |       |       |       |       |       |       |       | 100,0 | 103,0 | 94,9  | 98,5  | 102,8 | 118,0 | 128,3 | 140,2 | 153,7 |
| 1999     |       |       |       |       |       |       |       |       |       | 100,0 | 92,1  | 95,6  | 99,8  | 114,6 | 124,6 | 136,1 | 149,3 |
| 2000     |       |       |       |       |       |       |       |       |       |       | 100,0 | 103,8 | 108,3 | 124,4 | 135,3 | 147,8 | 162,1 |
| 2001     |       |       |       |       |       |       |       |       |       |       |       | 100,0 | 104,4 | 119,9 | 130,4 | 142,5 | 156,2 |
| 2002     |       |       |       |       |       |       |       |       |       |       |       |       | 100,0 | 114,8 | 124,9 | 136,4 | 149,6 |
| 2003     |       |       |       |       |       |       |       |       |       |       |       |       |       | 100,0 | 108,8 | 118,8 | 130,3 |
| 2004     |       |       |       |       |       |       |       |       |       |       |       |       |       |       | 100,0 | 109,3 | 119,8 |
| 2005     |       |       |       |       |       |       |       |       |       |       |       |       |       |       |       | 100,0 | 109,6 |
| 2006     |       |       |       |       |       |       |       |       |       |       |       |       |       |       |       |       | 100,0 |

### INDICIILE CÂȘTIGULUI SALARIAL REAL



## **CAPITOLUL 5**

### **PROTECȚIA SOCIALĂ**

- ◆ Protecția socială a șomerilor
- ◆ Asigurări sociale
- ◆ Asistență socială

## CUPRINS

### PROTECȚIA SOCIALĂ A ȘOMERILOR

- 5. 1. Cheltuieli cu protecția socială a șomerilor

### ASIGURĂRI SOCIALE

- 5. 2. Numărul mediu al pensionarilor
- 5. 3. Pensia medie lunară

### ASISTENȚĂ SOCIALĂ

- 5. 4. Cantine de ajutor social

Sursa datelor

Anuarul Statistic al României - ediția 2007  
Agenția Județeană de Ocupare și Formare Profesională Mureș.

## Precizări metodologice

Cheltuielile cu protecția socială a șomerilor au fost grupate pe următoarele categorii:

- ajutorul de șomaj și ajutorul de integrare profesională - plătite la cererea persoanelor îndreptățite conform Legii nr. 1/1991, republicată în anul 1994 și completată prin OUG nr. 47/1997, pe o perioadă de cel mult 270 zile calendaristice. Ajutorul de șomaj și, după caz, ajutorul de integrare profesională, constă într-o sumă calculată în funcție de categoriile de persoane și vechimea în muncă; începând cu anul 2005 categoria de ajutor de șomaj a fost înlocuită cu indemnizație de șomaj (șomeri cu experiență în muncă) conform art. 39 din Legea nr. 76 / 2002, iar categoria de ajutor de integrare profesională a fost înlocuită cu indemnizație de șomaj (șomeri fără experiență în muncă) conform art. 40 din Legea nr. 76 / 2002 privind sistemul asigurărilor pentru șomaj și stimularea ocupării forței de muncă;
- alocația de sprijin - s-a acordat persoanelor care au beneficiat de ajutor de șomaj sau ajutorul de integrare profesională, care nu au putut să se încadreze în muncă. Alocația de sprijin se acordă pe o perioadă de cel mult 18 luni (Legea nr. 1/1991); începând cu anul 2005, categoria alocație de sprijin nu mai există;
- cheltuielile pentru formarea profesională reprezintă cheltuielile efectuate pentru calificarea și recalificarea șomerilor și cuprind în principal cheltuielile pentru organizarea cursurilor, dotarea centrelor proprii de calificare, popularizare prin mass-media a posibilităților de calificare și recalificare în vederea reconversiei profesionale, a agenților cu locuri de muncă disponibile pe meserii etc.;
- cheltuielile cu plata absolvenților reprezintă suma ce s-a acordat de la buget angajatorilor care au încadrat în muncă, tineri absolvenți, pe o perioadă nedeterminată. Suma lunară acordată este echivalentă salariului minim brut pe țară, pentru o perioadă de 12 luni (conform Legii nr. 76/2002);
- plățile pentru stimularea șomerilor care se angajează înainte de expirarea perioadei de șomaj, plățile pentru stimularea mobilității forței de muncă și plățile pentru stimularea angajatorilor care încadrează șomeri din categoria defavorizați sunt categorii noi de cheltuieli, conform Legii 76/2002 privind sistemul asigurărilor pentru șomaj și stimularea ocupării forței de muncă intrată în vigoare la data de 1 martie 2002;
- alte cheltuieli - care cuprind, în principal, cheltuielile privind protecția socială a personalului care lucrează în unități de interes strategic, pe perioada când acestea sunt lipsite de comenzi (Legea nr. 80/1993, modificată prin Legea nr. 51/1994) și creditele acordate întreprinderilor mici și mijlocii pentru înființarea de noi locuri de muncă.

Pensia medie lunară s-a calculat prin raportarea sumelor cuvenite (conform deciziei de pensionare), pensionarilor existenți în plată în anul de referință, la numărul mediu anual al pensionarilor și numărul de luni ale anului. Nu s-au luat în considerare sumele cuvenite drept pensie suplimentară. Fondurile necesare pentru plata pensiilor suplimentare se formează din contribuția angajaților. În pensia medie lunară nu sunt cuprinse date referitoare la pensionarii militari.

## 5.1. CHELTUIELI CU PROTECȚIA SOCIALĂ A ȘOMERILOR

|   | - milioane lei prețuri curente - |               |               |               |               |                             |                             |
|---|----------------------------------|---------------|---------------|---------------|---------------|-----------------------------|-----------------------------|
|   | 2000                             | 2001          | 2002          | 2003          | 2004          | 2005 <sup>*)</sup><br>(RON) | 2006 <sup>*)</sup><br>(RON) |
| <b>TOTAL JUDEȚ</b>  | <b>183686</b>                    | <b>158682</b> | <b>182092</b> | <b>237480</b> | <b>288925</b> | <b>27618453</b>             | <b>28378023</b>             |
| Ajutor de șomaj   | 46071                            | 68434         | 73341         | 109616        | 140100        | 13335561                    | 13583360                    |
| Ajutor de integrare profesională  | 8630                             | 8842          | 8068          | 7448          | 9328          | 960517                      | 805426                      |
| Alocație de sprijin   | 33373                            | 27376         | 26036         | 5482          | 25            | -                           | -                           |
| Cheltuieli pentru formarea profesională   | 34                               | 253           | 247           | 537           | 2419          | 485494                      | 774477                      |
| Plata absolvenților <sup>1)</sup>   | 4143                             | 4725          | 7466          | 13318         | 16322         | 2515698                     | 2554445                     |
| Plăți pentru stimularea șomerilor care se angajează înainte de expirarea perioadei de șomaj <sup>2)</sup> | -                                | -             | 4631          | 7207          | 11267         | 506203                      | 332962                      |
| Plăți pentru stimularea mobilității forței de muncă <sup>2)</sup>   | -                                | -             | 418           | 689           | 667           | 46900                       | 85120                       |
| Plăți pentru stimularea angajatorilor care încadrează șomeri din categoria defavorizați <sup>2)</sup>     | -                                | -             | 2628          | 13748         | 19524         | 1915411                     | 1447671                     |
| Plăți compensatorii   | 85610                            | 18372         | 9723          | 2251          | 6564          | 136177                      | 614929                      |
| Alte cheltuieli <sup>3)</sup>   | 5825                             | 30680         | 49534         | 77184         | 82709         | 7716492                     | 8179633                     |

**\*) Incepând cu anul 2005 sumele alocate sunt exprimate în lei noi – RON.**

<sup>1)</sup> Conform Ordonanței Guvernului nr.32/1994, privind încadrarea în muncă a absolvenților instituțiilor de învățământ.

<sup>2)</sup> Categoriile noi de cheltuieli, conform Legii nr. 76/2002, privind sistemul asigurărilor pentru șomaj și stimularea ocupării forței de muncă.

<sup>3)</sup> Inclusiv Legea nr. 80/1993, modificată prin Legea nr. 51/1994, privind protecția socială a personalului civil care lucrează în industria destinată apărării naționale și ordinii publice.

## 5.2. NUMĂRUL MEDIU AL PENSIONARILOR

|   | 2000   | 2001   | 2002   | 2003   | 2004   | 2005   | 2006   |
|---|--------|--------|--------|--------|--------|--------|--------|
| Pensionari de asigurări sociale de stat | 122518 | 127174 | 129818 | 131241 | 132530 | 133263 | 134635 |
| Pensionari I.O.V.R.                     | 612    | 576    | 534    | 475    | 416    | 358    | 316    |
| Beneficiari de ajutor social            | 268    | 231    | 195    | 167    | 145    | 122    | 95     |
| Pensionari agricultori                  | 54949  | 55394  | 52379  | 48848  | 45892  | 40859  | 33627  |

**5.3. PENSIA MEDIE LUNARĂ PE CATEGORII DE PENSIONARI**

- lei / persoană -

|   | 2000    | 2001    | 2002    | 2003    | 2004    | 2005 <sup>*)</sup><br>(RON) | 2006 <sup>*)</sup><br>(RON) |
|---|---------|---------|---------|---------|---------|-----------------------------|-----------------------------|
| Pensionari de asigurări sociale de stat | 880611  | 1257322 | 1578044 | 1808870 | 2248257 | 258                         | 298                         |
| Pensionari I.O.V.R.                     | 1178419 | 1269505 | 1529735 | 1753847 | 1984243 | 209                         | 224                         |
| Beneficiari de ajutor social            | 329422  | 433612  | 538460  | 584136  | 685883  | 76                          | 86                          |
| Pensionari agricultori                  | 190777  | 276398  | 349297  | 388665  | 734359  | 87                          | 112                         |

<sup>\*)</sup> Incepând cu anul 2005 sumele alocate sunt exprimate în lei noi – RON.

**5.4. NUMĂRUL CANTINELOR DE AJUTOR SOCIAL**

|   | 2000 | 2001 | 2002 | 2003 | 2004 | 2005 | 2006 |
|---|------|------|------|------|------|------|------|
| <b>CANTINE DE AJUTOR SOCIAL</b>                   |      |      |      |      |      |      |      |
| - Unități ( secții ) - număr                      | 1    | 2    | 7    | 6    | 7    | 7    | 4    |
| - Capacitate - locuri                             | 50   | 96   | 274  | 254  | 265  | 305  | 276  |
| <b>BENEFICIARI (număr mediu zilnic- persoane)</b> | 42   | 111  | 263  | 247  | 256  | 256  | 258  |

## **CAPITOLUL 6**

### **SĂNĂTATE**

## CUPRINS

6. 1. Cadre medico-sanitare la sfârșitul anului
6. 2. Cadre medico-sanitare în sectorul particular
6. 3. Unități sanitare pe forme de proprietate
6. 4. SIDA - cazuri înregistrate

### Sursa datelor

Anuarul Statistic al României - ediția 2007.  
Rapoarte statistice, date obținute de la Direcția de Sănătate Publică Mureș.  
Pentru cazurile SIDA - Inspectoratul de Poliție Sanitară și Medicină Preventivă  
Mureș, Laboratorul de epidemiologie.

### Precizări metodologice

În numărul medicilor, stomatologilor și personalului sanitar mediu este inclus și personalul corespunzător din Ministerul Apărării Naționale, Ministerul de Interne și Serviciul Român de Informații.

În numărul personalului sanitar mediu au fost incluși: asistenți medicali, surori medicale, tehnicieni sanitari, oficanți medicali, moașe, laboranți și alte categorii de personal sanitar cu studii medii asimilate.

În numărul paturilor din spitale sunt incluse și paturile pentru nou-născuți din spitale sau secțiile de ginecologie-obstetrică; nu sunt incluse paturile pentru însoțitori.

Numărul cabinetelor medicale și stomatologice, precum și numărul laboratoarelor medicale proprietate publică, nu se urmăresc separat, acestea fiind integrate în numărul spitalelor, policlinicilor sau dispensarelor medicale.



**6.1. CADRE MEDICO-SANITARE**  
- la sfârșitul anului -

|   | 2000 <sup>*)</sup> | 2001 <sup>*)</sup> | 2002 <sup>*)</sup> | 2003 <sup>*)</sup> | 2004 <sup>*)</sup> | 2005 <sup>*)</sup> | 2006 <sup>*)</sup> |
|---|--------------------|--------------------|--------------------|--------------------|--------------------|--------------------|--------------------|
| <b>MEDICI</b>                             | <b>1575</b>        | <b>1580</b>        | <b>1690</b>        | <b>1674</b>        | <b>1746</b>        | <b>1792</b>        | <b>1843</b>        |
| Locuitori la un medic                     | 382                | 381                | 348                | 350                | 335                | 326                | 316                |
| Medici la 10000 locuitori                 | 26,2               | 26,2               | 28,7               | 28,6               | 29,9               | 30,7               | 31,6               |
| <b>STOMATOLOGI</b>                        | <b>197</b>         | <b>226</b>         | <b>268</b>         | <b>277</b>         | <b>285</b>         | <b>250</b>         | <b>260</b>         |
| Locuitori la un stomatolog                | 3054               | 2665               | 2195               | 2115               | 2049               | 2334               | 2243               |
| Stomatologi la 10000 locuitori            | 3,3                | 3,8                | 4,6                | 4,7                | 4,9                | 4,3                | 4,5                |
| <b>FARMACIȘTI</b>                         | <b>372</b>         | <b>393</b>         | <b>392</b>         | <b>340</b>         | <b>333</b>         | <b>316</b>         | <b>328</b>         |
| Locuitori la un farmacist                 | 1617               | 1533               | 1501               | 1723               | 1754               | 1846               | 1778               |
| Farmaciiști la 10000 locuitori            | 6,2                | 6,5                | 6,7                | 5,8                | 5,7                | 5,4                | 5,6                |
| <b>PERSONAL SANITAR MEDIU</b>             | <b>3680</b>        | <b>3831</b>        | <b>4135</b>        | <b>4077</b>        | <b>4229</b>        | <b>4236</b>        | <b>4176</b>        |
| Locuitori la un cadru sanitar mediu       | 163                | 157                | 142                | 144                | 138                | 138                | 140                |
| Personal sanitar mediu la 10000 locuitori | 61,2               | 63,6               | 70,3               | 69,6               | 72,4               | 72,6               | 71,6               |
| Personal sanitar mediu la un medic        | 2,3                | 2,4                | 2,4                | 2,4                | 2,4                | 2,4                | 2,3                |
| <b>PERSONAL AUXILIAR</b>                  | <b>2190</b>        | <b>2176</b>        | <b>2648</b>        | <b>2614</b>        | <b>2626</b>        | <b>2466</b>        | <b>2370</b>        |

<sup>\*)</sup> Inclusiv sector particular și mixt.

**6.2. CADRE MEDICO-SANITARE IN SECTORUL PARTICULAR**  
- la sfârșitul anului -

|      | Medici | Stomatologi | Farmaciiști | Personal mediu sanitar |
|------|--------|-------------|-------------|------------------------|
| 2000 | 77     | 66          | 290         | 250                    |
| 2001 | 97     | 97          | 311         | 282                    |
| 2002 | 103    | 144         | 321         | 278                    |
| 2003 | 86     | 143         | 271         | 273                    |
| 2004 | 89     | 152         | 271         | 417                    |
| 2005 | 118    | 163         | 271         | 415                    |
| 2006 | 126    | 195         | 285         | 471                    |

## 6.3. UNITĂȚI SANITARE PE FORME DE PROPRIETATE

|                                       | 2000 | 2001 | 2002 | 2003 | 2004 | 2005 | 2006 |
|---------------------------------------|------|------|------|------|------|------|------|
| <b>PROPRIETATE MAJORITARĂ DE STAT</b> |      |      |      |      |      |      |      |
| <b>UNITĂȚI</b>                        |      |      |      |      |      |      |      |
| Spitale                               | 7    | 7    | 7    | 6    | 6    | 6    | 6    |
| Policlinici                           | 3    | 3    | 2    | 2    | 2    | 2    | 2    |
| Dispensare medicale                   | 22   | 7    | 10   | 6    | 7    | 5    | 5    |
| Preventorii                           | 1    | 1    | 1    | 1    | 1    | 1    | 1    |
| Creșe                                 | 9    | 9    | -    | 8    | 8    | 8    | 8    |
| Farmacii publice <sup>1)</sup>        | 11   | 13   | 12   | 13   | 14   | 15   | 14   |
| <b>PATURI</b>                         |      |      |      |      |      |      |      |
| Pat-uri în spitale <sup>2)</sup>      | 5161 | 5156 | 4903 | 4300 | 4285 | 4285 | 4285 |
| Pat-uri în creșe                      | 225  | 225  | -    | 205  | 205  | 215  | 210  |
| Pat-uri în preventorii                | 127  | 127  | 105  | 105  | 105  | 105  | 105  |
| <b>PATURI LA 1000 LOCUITORI</b>       |      |      |      |      |      |      |      |
| Pat-uri în spitale                    | 8,6  | 8,6  | 8,3  | 7,3  | 7,3  | 7,3  | 7,3  |
| <b>PROPRIETATE PRIVATĂ</b>            |      |      |      |      |      |      |      |
| Policlinici                           | 10   | 10   | 12   | 18   | 22   | 43   | 46   |
| Cabinete medicale                     | 126  | 196  | 234  | 77   | 82   | 96   | 92   |
| Cabinete stomatologice                | 97   | 122  | 145  | 150  | 157  | 163  | 194  |
| Laboratoare medicale                  | 1    | 2    | 3    | 6    | 7    | 7    | 7    |
| Laboratoare de tehnică dentară        | 42   | 37   | 50   | 60   | 59   | 68   | 69   |
| Farmacii <sup>1)</sup>                | 118  | 132  | 142  | 142  | 142  | 142  | 167  |
| Depozite farmaceutice                 | 14   | 16   | 14   | 14   | 14   | 14   | 14   |

<sup>1)</sup> Inclusiv puncte farmaceutice.

<sup>2)</sup> Inclusiv în staționare.

### 6.4. SIDA - CAZURI INREGISTRATE - la sfârșitul anului -

|   | 2000      | 2001      | 2002      | 2003      | 2004      | 2005      | 2006     |
|---|-----------|-----------|-----------|-----------|-----------|-----------|----------|
| <b>AMBELE SEXE</b>  |           |           |           |           |           |           |          |
| <b>Distribuția cazurilor SIDA pe grupe de vârstă (la data diagnosticului)</b> |           |           |           |           |           |           |          |
| <b>TOTAL JUDEȚ</b>  | <b>21</b> | <b>24</b> | <b>23</b> | <b>69</b> | <b>10</b> | <b>18</b> | <b>6</b> |
| <b>din care:</b>  |           |           |           |           |           |           |          |
| COPII   | 19        | 17        | 7         | 12        | -         | 3         | -        |
| 0 - 11 luni   | -         | -         | -         | -         | -         | -         | -        |
| 1 - 4 ani   | 1         | -         | -         | -         | -         | -         | -        |
| 5 - 12 ani  | 18        | 17        | 7         | 12        | -         | 3         | -        |
| ADOLESCENȚI ȘI ADULȚI   | 2         | 7         | 16        | 57        | 10        | 15        | 6        |
| <b>Distribuția cazurilor SIDA la copii, după calea de transmitere</b>         |           |           |           |           |           |           |          |
| <b>TOTAL COPII</b>  | <b>19</b> | <b>17</b> | <b>7</b>  | <b>12</b> | <b>-</b>  | <b>3</b>  | <b>-</b> |
| Mamă – copil  | 1         | -         | -         | -         | -         | 1         | -        |
| Hemofilie / coagulopații  | -         | -         | -         | -         | -         | -         | -        |
| Recipient transfuzii  | -         | -         | -         | -         | -         | -         | -        |
| Nozocomial  | 11        | 11        | -         | -         | -         | -         | -        |
| Necunoscută   | 7         | 6         | 7         | 12        | -         | 2         | -        |
| <b>MASCULIN</b>   |           |           |           |           |           |           |          |
| <b>Distribuția cazurilor SIDA pe grupe de vârstă (la data diagnosticului)</b> |           |           |           |           |           |           |          |
| <b>TOTAL JUDEȚ</b>  | <b>12</b> | <b>15</b> | <b>12</b> | <b>36</b> | <b>7</b>  | <b>14</b> | <b>4</b> |
| <b>din care:</b>  |           |           |           |           |           |           |          |
| COPII   | 11        | 12        | 3         | 7         | -         | 2         | -        |
| 0 - 11 luni   | -         | -         | -         | -         | -         | -         | -        |
| 1 - 4 ani   | -         | -         | -         | -         | -         | -         | -        |
| 5 - 12 ani  | 11        | 12        | 3         | 7         | -         | 2         | -        |
| ADOLESCENȚI ȘI ADULȚI   | 1         | 3         | 9         | 29        | 7         | 12        | 4        |
| <b>Distribuția cazurilor SIDA la copii, după calea de transmitere</b>         |           |           |           |           |           |           |          |
| <b>TOTAL COPII</b>  | <b>11</b> | <b>12</b> | <b>3</b>  | <b>7</b>  | <b>-</b>  | <b>2</b>  | <b>-</b> |
| Mamă – copil  | -         | -         | -         | -         | -         | 1         | -        |
| Hemofilie / coagulopații  | -         | -         | -         | -         | -         | -         | -        |
| Recipient transfuzii  | -         | -         | -         | -         | -         | -         | -        |
| Nozocomial  | 8         | 8         | -         | -         | -         | -         | -        |
| Necunoscută   | 3         | 4         | 3         | 7         | -         | 1         | -        |
| <b>FEMININ</b>  |           |           |           |           |           |           |          |
| <b>Distribuția cazurilor SIDA pe grupe de vârstă (la data diagnosticului)</b> |           |           |           |           |           |           |          |
| <b>TOTAL JUDEȚ</b>  | <b>9</b>  | <b>9</b>  | <b>11</b> | <b>33</b> | <b>3</b>  | <b>4</b>  | <b>2</b> |
| <b>din care:</b>  |           |           |           |           |           |           |          |
| COPII   | 8         | 5         | 4         | 5         | -         | 1         | -        |
| 0 - 11 luni   | -         | -         | -         | -         | -         | -         | -        |
| 1 - 4 ani   | 1         | -         | -         | -         | -         | -         | -        |
| 5 - 12 ani  | 7         | 5         | 4         | 5         | -         | 1         | -        |
| ADOLESCENȚI ȘI ADULȚI   | 1         | 4         | 7         | 28        | 3         | 3         | 2        |
| <b>Distribuția cazurilor SIDA la copii, după calea de transmitere</b>         |           |           |           |           |           |           |          |
| <b>TOTAL COPII</b>  | <b>8</b>  | <b>5</b>  | <b>4</b>  | <b>5</b>  | <b>-</b>  | <b>1</b>  | <b>-</b> |
| Mamă – copil  | 1         | -         | -         | -         | -         | -         | -        |
| Hemofilie / coagulopații  | -         | -         | -         | -         | -         | -         | -        |
| Recipient transfuzii  | -         | -         | -         | -         | -         | -         | -        |
| Nozocomial  | 3         | 3         | -         | -         | -         | -         | -        |
| Necunoscută   | 4         | 2         | 4         | 5         | -         | 1         | -        |

## **CAPITOLUL 7**

### **INVĂȚĂMÂNT**

## CUPRINS

## INVĂȚĂMÂNT

7. 1. Invățământul de toate gradele
7. 2. Populația școlară din învățământul de toate gradele, pe sexe
7. 3. Invățământul preuniversitar după limba de predare
7. 4. Absolvenții din învățământul de toate gradele
7. 5. Personalul didactic din învățământul de toate gradele, pe sexe
7. 6. Invățământul liceal, pe tipuri
7. 7. Invățământul primar și gimnazial pentru copii cu deficiențe
7. 8. Baza materială a învățământului de toate gradele

## Sursa datelor

Anuarul Statistic al României - ediția 2007.  
 Rapoarte statistice întocmite de unitățile de învățământ.

## Precizări metodologice

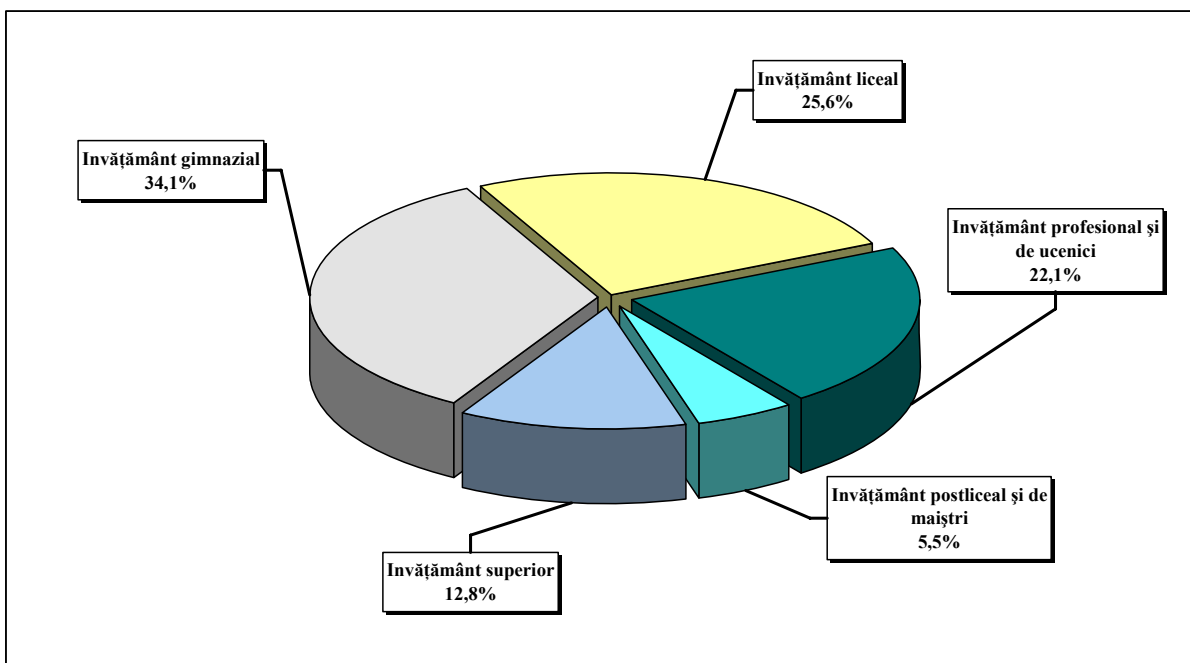
Datele privind învățământul (rețeaua unităților școlare, copii în grădinițe, elevi, studenți, personal didactic) se referă la: învățământul preșcolar; învățământul primar (clasele I-IV); învățământul gimnazial (clasele V-VIII); învățământul special pentru copii cu deficiențe (clasele I-VIII); învățământul liceal; învățământul profesional de ucenici; învățământul postliceal și de maiștri; învățământul superior (institute, universități, academii).

Datele privind învățământul preuniversitar se referă la învățământul public, particular, cooperatist; datele privind învățământul universitar sunt prezentate pentru sectorul public și privat.

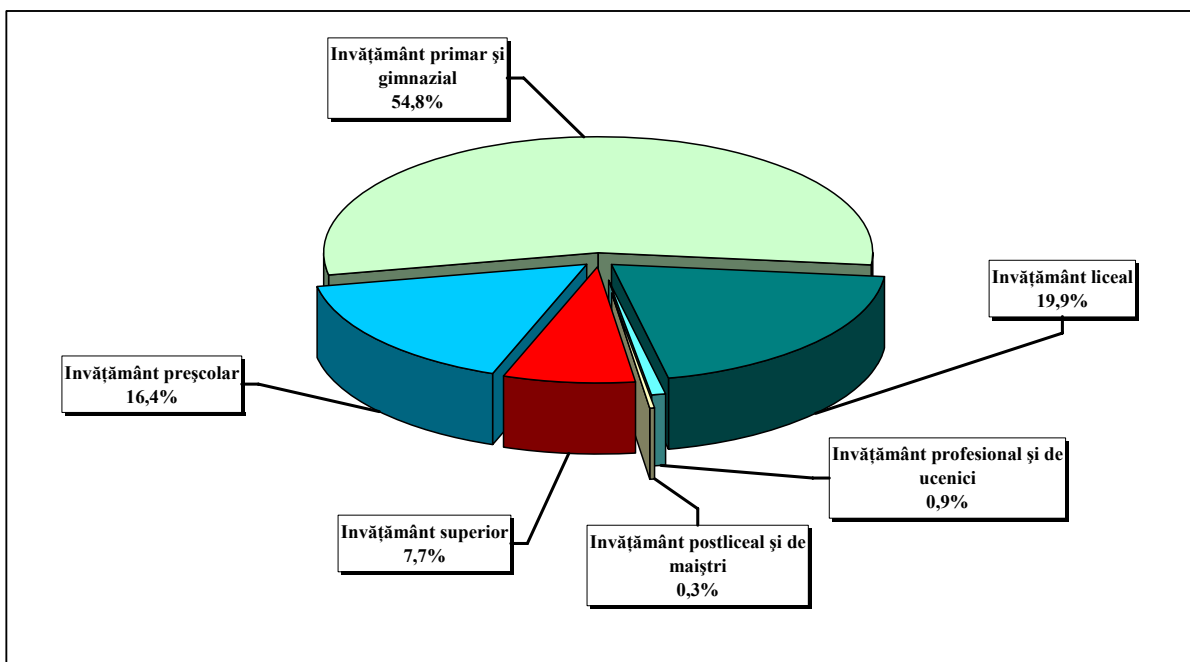
În numărul studenților sunt cuprinși și cei care urmează învățământul de subingineri, învățământul superior de scurtă durată (colegii), învățământul pedagogic de 3 ani precum și studenții străini care studiază în România. Nu sunt cuprinși studenții români care studiază în străinătate.

Personalul didactic a fost înregistrat numai la tipurile de școli în care au funcția de bază sau predau numărul cel mai mare de ore; sunt cuprinși și maiștri instructori care desfășoară activitate de învățământ.

**ABSOLVENȚII DIN INVĂȚĂMÂNTUL DE TOATE GRADELE  
IN ANUL ȘCOLAR (UNIVERSITAR) 2005/2006**



**PERSONALUL DIDACTIC DIN INVĂȚĂMÂNTUL DE TOATE GRADELE  
IN ANUL ȘCOLAR (UNIVERSITAR) 2006/2007**



## 7.1. ÎNVĂȚĂMÂNTUL DE TOATE GRADELE (zi, seral și fără frecvență)

|   | 2000 /<br>2001 | 2001 /<br>2002 | 2002 /<br>2003 | 2003 /<br>2004 | 2004 /<br>2005 | 2005 /<br>2006 | 2006 /<br>2007 |
|---|----------------|----------------|----------------|----------------|----------------|----------------|----------------|
| <b>ÎNVĂȚĂMÂNTUL DE TOATE GRADELE</b>                |                |                |                |                |                |                |                |
| Număr unități                                       | 899            | 899            | 892            | 896            | 700            | 698            | 308            |
| Populația școlară                                   | 115158         | 115607         | 114346         | 114060         | 113217         | 111991         | 110582         |
| Copii în grădinițe                                  | 20038          | 20213          | 20671          | 20488          | 20985          | 21442          | 21635          |
| Elevi - total                                       | 86742          | 85929          | 84043          | 82556          | 80670          | 78832          | 77582          |
| - Învățământ de zi                                  | 83721          | 82681          | 81855          | 80751          | 79057          | 76755          | 74962          |
| - Învățământ seral                                  | 3021           | 3248           | 2188           | 1805           | 248            | 290            | 582            |
| - Învățământ fără frecvență                         | -              | -              | -              | -              | 1365           | 1787           | 2038           |
| Studenti - total                                    | 8378           | 9465           | 9632           | 11016          | 11562          | 11717          | 11365          |
| - Învățământ de zi                                  | 6763           | 7362           | 7468           | 8893           | 9409           | 10036          | 9974           |
| - Învățământ seral                                  | 41             | 50             | 53             | 24             | 11             | 7              | -              |
| - Învățământ fără frecvență                         | 741            | 2053           | 2111           | 2099           | 2142           | 1674           | 1391           |
| - Învățământ deschis la distanță                    | 833            | -              | -              | -              | -              | -              | -              |
| Personal didactic                                   | 8573           | 8646           | 8468           | 8531           | 8578           | 8450           | 8519           |
| <b>ÎNVĂȚĂMÂNT PREȘCOLAR</b>                         |                |                |                |                |                |                |                |
| Grădinițe   | 422            | 421            | 421            | 425            | 429            | 427            | 81             |
| Copii înscriși                                      | 20038          | 20213          | 20671          | 20488          | 20985          | 21442          | 21635          |
| Personal didactic                                   | 1260           | 1278           | 1283           | 1255           | 1298           | 1331           | 1393           |
| <b>ÎNVĂȚĂMÂNT PRIMAR ȘI GIMNAZIAL <sup>1)</sup></b> |                |                |                |                |                |                |                |
| Școli   | 433            | 434            | 428            | 424            | 225            | 225            | 181            |
| Elevi înscriși                                      | 61737          | 59762          | 57197          | 55705          | 53260          | 51409          | 50466          |
| Personal didactic                                   | 4933           | 5055           | 4804           | 4861           | 4835           | 4705           | 4671           |
| <b>ÎNVĂȚĂMÂNT LICEAL</b>                            |                |                |                |                |                |                |                |
| Licee   | 36             | 37             | 36             | 39             | 39             | 37             | 37             |
| Elevi înscriși                                      | 16584          | 17482          | 17871          | 17998          | 18145          | 17942          | 18587          |
| Personal didactic                                   | 1578           | 1625           | 1596           | 1700           | 1734           | 1682           | 1694           |
| <b>ÎNVĂȚĂMÂNT PROFESIONAL ȘI DE UCENICI</b>         |                |                |                |                |                |                |                |
| Școli   | 3              | 2              | 2              | 2              | 2              | 2              | 2              |
| Elevi înscriși                                      | 5121           | 5490           | 5928           | 6253           | 6748           | 6873           | 6208           |
| Personal didactic                                   | 91             | 69             | 74             | 60             | 59             | 71             | 78             |
| <b>ÎNVĂȚĂMÂNT POSTLICEAL ȘI DE MAIȘTRI</b>          |                |                |                |                |                |                |                |
| Școli   | 2              | 2              | 2              | 3              | 2              | 3              | 3              |
| Elevi înscriși                                      | 3300           | 3195           | 3047           | 2600           | 2517           | 2608           | 2321           |
| Personal didactic                                   | 111            | 67             | 87             | 56             | 29             | 27             | 26             |
| <b>ÎNVĂȚĂMÂNT SUPERIOR <sup>2)</sup></b>            |                |                |                |                |                |                |                |
| Institute   | 3              | 3              | 3              | 3              | 3              | 4              | 4              |
| Facultăți   | 14             | 16             | 17             | 19             | 19             | 19             | 21             |
| Studenti înscriși                                   | 8378           | 9465           | 9632           | 11016          | 11562          | 11717          | 11365          |
| Personal didactic                                   | 600            | 552            | 624            | 599            | 623            | 634            | 657            |
| <b>REVIN LA 1000 LOCUITORI</b>                      |                |                |                |                |                |                |                |
| Elevi - total                                       | 144            | 143            | 143            | 141            | 138            | 135            | 133            |

<sup>1)</sup> Inclusiv școli pentru copii cu deficiențe;

<sup>2)</sup> Inclusiv învățământ superior privat.

Notă: Începând cu anul școlar 2003-2004, școlile profesionale s-au transformat în școli de arte și meserii, iar învățământul de ucenici s-a desființat.

**7.2. POPULAȚIA ȘCOLARĂ DIN INVĂȚĂMÂNTUL  
DE TOATE GRADELE, PE SEXE  
( zi, seral și fără frecvență )**

|   | 2000 /<br>2001 | 2001 /<br>2002 | 2002 /<br>2003 | 2003 /<br>2004 | 2004 /<br>2005 | 2005 /<br>2006 | 2006 /<br>2007 |
|---|----------------|----------------|----------------|----------------|----------------|----------------|----------------|
| <b>POPULAȚIA ȘCOLARĂ</b>                      |                |                |                |                |                |                |                |
| <b>Total</b>                                  | <b>115158</b>  | <b>115607</b>  | <b>114346</b>  | <b>114060</b>  | <b>113217</b>  | <b>111991</b>  | <b>110582</b>  |
| - Masculin                                    | 58018          | 58177          | 57129          | 57215          | 56928          | 56177          | 55393          |
| - Feminin                                     | 57140          | 57430          | 57217          | 56845          | 56289          | 55814          | 55189          |
| <b>INVĂȚĂMÂNTUL PREȘCOLAR</b>                 |                |                |                |                |                |                |                |
| Total   | 20038          | 20213          | 20671          | 20488          | 20985          | 21442          | 21635          |
| - Masculin                                    | 10275          | 10428          | 10537          | 10511          | 10746          | 11047          | 11067          |
| - Feminin                                     | 9763           | 9785           | 10134          | 9977           | 10239          | 10395          | 10568          |
| <b>INVĂȚĂMÂNTUL PRIMAR ȘI GIMNAZIAL</b>       |                |                |                |                |                |                |                |
| Total   | 61737          | 59762          | 57197          | 55705          | 53260          | 51409          | 50466          |
| - Masculin                                    | 31802          | 30777          | 29638          | 28835          | 27530          | 26528          | 26092          |
| - Feminin                                     | 29935          | 28985          | 27559          | 26870          | 25730          | 24881          | 24374          |
| <b>INVĂȚĂMÂNTUL LICEAL</b>                    |                |                |                |                |                |                |                |
| Total   | 16584          | 17482          | 17871          | 17998          | 18145          | 17942          | 18587          |
| - Masculin                                    | 7284           | 7798           | 7837           | 8020           | 8246           | 8328           | 8893           |
| - Feminin                                     | 9300           | 9684           | 10034          | 9978           | 9899           | 9614           | 9694           |
| <b>INVĂȚĂMÂNTUL PROFESIONAL ȘI DE UCENICI</b> |                |                |                |                |                |                |                |
| Total   | 5121           | 5490           | 5928           | 6253           | 6748           | 6873           | 6208           |
| - Masculin                                    | 3634           | 3711           | 3950           | 4040           | 4277           | 4315           | 3940           |
| - Feminin                                     | 1487           | 1779           | 1978           | 2213           | 2471           | 2558           | 2268           |
| <b>INVĂȚĂMÂNTUL POSTLICEAL DE MAIȘTRI</b>     |                |                |                |                |                |                |                |
| Total   | 3300           | 3195           | 3047           | 2600           | 2517           | 2608           | 2321           |
| - Masculin                                    | 1233           | 1241           | 1126           | 1041           | 1064           | 1039           | 757            |
| - Feminin                                     | 2067           | 1954           | 1921           | 1559           | 1453           | 1569           | 1564           |
| <b>INVĂȚĂMÂNTUL SUPERIOR</b>                  |                |                |                |                |                |                |                |
| Total   | 8378           | 9465           | 9632           | 11016          | 11562          | 11717          | 11365          |
| - Masculin                                    | 3790           | 4222           | 4041           | 4768           | 5065           | 4920           | 4644           |
| - Feminin                                     | 4588           | 5243           | 5591           | 6248           | 6497           | 6797           | 6721           |



**7.3. INVĂȚĂMÂNTUL PREUNIVERSITAR DUPĂ LIMBA DE PREDARE  
( zi, seral și fără frecvență )**

|   | 2000 /<br>2001 | 2001 /<br>2002 | 2002 /<br>2003 | 2003 /<br>2004 | 2004 /<br>2005 | 2005 /<br>2006 | 2006 /<br>2007 |
|---|----------------|----------------|----------------|----------------|----------------|----------------|----------------|
| <b>COPII ȘI ELEVII INSCRIȘI</b>         |                |                |                |                |                |                |                |
| <i>Total</i>                            | <b>98359</b>   | <b>97457</b>   | <b>95739</b>   | <b>94191</b>   | <b>92390</b>   | <b>90793</b>   | <b>90688</b>   |
| - Limba română                          | <b>66100</b>   | <b>65496</b>   | <b>63880</b>   | <b>62834</b>   | <b>61226</b>   | <b>60192</b>   | <b>60031</b>   |
| - Limba maghiară                        | <b>31152</b>   | <b>30864</b>   | <b>30772</b>   | <b>30133</b>   | <b>30021</b>   | <b>29431</b>   | <b>29447</b>   |
| - Limba germană                         | <b>1107</b>    | <b>1097</b>    | <b>1087</b>    | <b>1205</b>    | <b>1121</b>    | <b>1136</b>    | <b>1156</b>    |
| - Limba romanes                         | -              | -              | -              | <b>19</b>      | <b>22</b>      | <b>34</b>      | <b>54</b>      |
| <i>Invățământul preșcolar</i>           | 20038          | 20213          | 20671          | 20488          | 20985          | 21442          | 21635          |
| - Limba română                          | 12283          | 12455          | 12707          | 12656          | 12872          | 13239          | 13283          |
| - Limba maghiară                        | 7487           | 7494           | 7711           | 7534           | 7769           | 7814           | 7904           |
| - Limba germană                         | 268            | 264            | 253            | 279            | 322            | 355            | 394            |
| - Limba romanes                         | -              | -              | -              | 19             | 22             | 34             | 54             |
| <i>Invățământul primar și gimnazial</i> | 61737          | 59762          | 57197          | 55705          | 53260          | 51409          | 50466          |
| - Limba română                          | 41102          | 39784          | 37919          | 36764          | 34913          | 33561          | 32869          |
| - Limba maghiară                        | 19987          | 19382          | 18715          | 18389          | 17807          | 17300          | 17050          |
| - Limba germană                         | 648            | 596            | 563            | 552            | 540            | 548            | 547            |
| <i>Invățământul liceal</i>              | 16584          | 17482          | 17871          | 17998          | 18145          | 17942          | 18587          |
| - Limba română                          | 12715          | 13257          | 13254          | 13414          | 13441          | 13392          | 13879          |
| - Limba maghiară                        | 3678           | 3988           | 4346           | 4210           | 4445           | 4317           | 4493           |
| - Limba germană                         | 191            | 237            | 271            | 374            | 259            | 233            | 215            |
| <b>PERSONAL DIDACTIC</b>                |                |                |                |                |                |                |                |
| <i>Total</i>                            | <b>7771</b>    | <b>7958</b>    | <b>7683</b>    | <b>7816</b>    | <b>7867</b>    | <b>7718</b>    | <b>7758</b>    |
| - Limba română                          | <b>6202</b>    | <b>6327</b>    | <b>6119</b>    | <b>6195</b>    | <b>6269</b>    | <b>6183</b>    | <b>6234</b>    |
| - Limba maghiară                        | <b>1569</b>    | <b>1611</b>    | <b>1544</b>    | <b>1598</b>    | <b>1563</b>    | <b>1496</b>    | <b>1474</b>    |
| - Limba germană                         | -              | <b>20</b>      | <b>20</b>      | <b>23</b>      | <b>35</b>      | <b>39</b>      | <b>50</b>      |
| <i>Invățământul preșcolar</i>           | 1260           | 1278           | 1283           | 1255           | 1298           | 1331           | 1393           |
| - Limba română                          | 997            | 983            | 956            | 943            | 959            | 987            | 1044           |
| - Limba maghiară                        | 263            | 295            | 327            | 309            | 322            | 325            | 321            |
| - Limba germană                         | -              | -              | -              | 3              | 17             | 19             | 28             |
| <i>Invățământul primar și gimnazial</i> | 4933           | 5055           | 4804           | 4861           | 4835           | 4705           | 4671           |
| - Limba română                          | 3813           | 3888           | 3716           | 3784           | 3740           | 3691           | 3672           |
| - Limba maghiară                        | 1120           | 1147           | 1068           | 1057           | 1077           | 994            | 977            |
| - Limba germană                         | -              | 20             | 20             | 20             | 18             | 20             | 22             |
| <i>Invățământul liceal</i>              | 1578           | 1625           | 1596           | 1700           | 1734           | 1682           | 1694           |
| - Limba română                          | 1392           | 1456           | 1447           | 1468           | 1570           | 1505           | 1518           |
| - Limba maghiară                        | 186            | 169            | 149            | 232            | 164            | 177            | 176            |

**7.4. ABSOLVENȚII DIN ÎNVĂȚĂMÂNTUL DE TOATE GRADELE  
( învățământul de zi, seral și fără frecvență )**

|   | 2000 /<br>2001 | 2001 /<br>2002 | 2002 /<br>2003 | 2003 /<br>2004 | 2004 /<br>2005 | 2005 /<br>2006 |
|---|----------------|----------------|----------------|----------------|----------------|----------------|
| <b>TOTAL JUDEȚ</b>                              | <b>15163</b>   | <b>14836</b>   | <b>15902</b>   | <b>15882</b>   | <b>17388</b>   | <b>16804</b>   |
| <b>Învățământ gimnazial <sup>1)</sup></b>       | <b>7237</b>    | <b>7224</b>    | <b>7183</b>    | <b>7099</b>    | <b>6510</b>    | <b>5722</b>    |
| <b>Învățământ liceal - total<br/>din care:</b>  | <b>3809</b>    | <b>3400</b>    | <b>4164</b>    | <b>4280</b>    | <b>4311</b>    | <b>4310</b>    |
| • <b>Filieră tehnologică</b>                    | <b>1874</b>    | <b>1733</b>    | <b>1447</b>    | <b>1665</b>    | <b>1658</b>    | <b>1634</b>    |
| - Licee cu profil tehnic                        | 1353           | 1214           | 933            | 1092           | 1069           | 1040           |
| - Licee agricole și silvice                     | 328            | 329            | 202            | 175            | 184            | 157            |
| - Licee economice administrative și de servicii | 193            | 190            | 312            | 398            | 405            | 437            |
| • <b>Filieră teoretică</b>                      | <b>1732</b>    | <b>1470</b>    | <b>2409</b>    | <b>2328</b>    | <b>2305</b>    | <b>2322</b>    |
| - Licee teoretice                               | 1732           | 1470           | 2409           | 2328           | 2305           | 2322           |
| • <b>Filieră vocațională</b>                    | <b>203</b>     | <b>197</b>     | <b>308</b>     | <b>287</b>     | <b>348</b>     | <b>354</b>     |
| - Licee profil pedagogic                        | 90             | 77             | 143            | 66             | 84             | 86             |
| - Licee de artă                                 | 45             | 47             | 46             | 91             | 90             | 91             |
| - Licee profil sportiv                          | 48             | 50             | 89             | 102            | 119            | 117            |
| - Licee profil teologic                         | 20             | 23             | 30             | 28             | 55             | 60             |
| <b>Învățământ profesional și de ucenici</b>     | <b>1800</b>    | <b>1532</b>    | <b>1704</b>    | <b>1706</b>    | <b>3619</b>    | <b>3710</b>    |
| <b>Școli postliceale și de maiștri</b>          | <b>1246</b>    | <b>1335</b>    | <b>1091</b>    | <b>1037</b>    | <b>899</b>     | <b>917</b>     |
| <b>Învățământ superior <sup>2)</sup></b>        | <b>1071</b>    | <b>1345</b>    | <b>1760</b>    | <b>1760</b>    | <b>2049</b>    | <b>2145</b>    |

<sup>1)</sup> Exclusiv învățământul special.

<sup>2)</sup> Inclusiv învățământul superior privat.

**7.5. PERSONALUL DIDACTIC DIN INVĂȚĂMÂNTUL  
DE TOATE GRADELE PE SEXE**

|   | 2000 /<br>2001 | 2001 /<br>2002 | 2002 /<br>2003 | 2003 /<br>2004 | 2004 /<br>2005 | 2005 /<br>2006 | 2006 /<br>2007 |
|---|----------------|----------------|----------------|----------------|----------------|----------------|----------------|
| <b>PERSONAL DIDACTIC</b>                    | <b>8573</b>    | <b>8646</b>    | <b>8468</b>    | <b>8531</b>    | <b>8578</b>    | <b>8450</b>    | <b>8519</b>    |
| <b>INVĂȚĂMÂNT PREȘCOLAR</b>                 |                |                |                |                |                |                |                |
| Total                                       | 1260           | 1278           | 1283           | 1255           | 1298           | 1331           | 1393           |
| <b>INVĂȚĂMÂNT PRIMAR ȘI GIMNAZIAL</b>       |                |                |                |                |                |                |                |
| Total                                       | 4933           | 5055           | 4804           | 4861           | 4835           | 4705           | 4671           |
| - Masculin                                  | 1222           | 1259           | 1215           | 1340           | 1276           | 1237           | 1204           |
| - Feminin                                   | 3711           | 3796           | 3589           | 3521           | 3559           | 3468           | 3467           |
| <b>INVĂȚĂMÂNT LICEAL</b>                    |                |                |                |                |                |                |                |
| Total                                       | 1578           | 1625           | 1596           | 1700           | 1734           | 1682           | 1694           |
| - Masculin                                  | 683            | 707            | 674            | 699            | 691            | 659            | 672            |
| - Feminin                                   | 895            | 918            | 922            | 1001           | 1043           | 1023           | 1022           |
| <b>INVĂȚĂMÂNT PROFESIONAL ȘI DE UCENICI</b> |                |                |                |                |                |                |                |
| Total                                       | 91             | 69             | 74             | 60             | 59             | 71             | 78             |
| - Masculin                                  | 64             | 49             | 46             | 36             | 34             | 38             | 39             |
| - Feminin                                   | 27             | 20             | 28             | 24             | 25             | 33             | 39             |
| <b>INVĂȚĂMÂNT POSTLICEAL ȘI DE MAIȘTRI</b>  |                |                |                |                |                |                |                |
| Total                                       | 111            | 67             | 87             | 56             | 29             | 27             | 26             |
| - Masculin                                  | 32             | 13             | 31             | 24             | 6              | 10             | 5              |
| - Feminin                                   | 79             | 54             | 56             | 32             | 23             | 17             | 21             |
| <b>INVĂȚĂMÂNT SUPERIOR</b>                  |                |                |                |                |                |                |                |
| Total                                       | 600            | 552            | 624            | 599            | 623            | 634            | 657            |
| - Masculin                                  | 356            | 310            | 344            | 314            | 331            | 321            | 335            |
| - Feminin                                   | 244            | 242            | 280            | 285            | 292            | 313            | 322            |

## 7.6. INVĂȚĂMÂNTUL LICEAL PE TIPURI DE LICEE ( învățământ de zi și seral )

|  | Licee     | Elevi înscriși |              | Personal didactic |             |
|--|-----------|----------------|--------------|-------------------|-------------|
|  |           | Total          | Feminin      | Total             | Feminin     |
| <b>2000/2001</b>                               |           |                |              |                   |             |
| <b>TOTAL</b>                                   | <b>36</b> | <b>16584</b>   | <b>9300</b>  | <b>1578</b>       | <b>895</b>  |
| Licee profil tehnic                            | 10        | 4962           | 1856         | 502               | 284         |
| Licee agricole și silvice                      | 6         | 1391           | 715          | 205               | 83          |
| Licee teoretice                                | 16        | 8175           | 5293         | 673               | 395         |
| Licee economice, administrative și de servicii | 1         | 1041           | 736          | 54                | 41          |
| Licee profil pedagogic                         | 1         | 388            | 380          | 56                | 42          |
| Licee de artă                                  | 1         | 244            | 151          | 37                | 29          |
| Licee cu profil sportiv                        | 1         | 277            | 95           | 51                | 21          |
| Seminarii teologice                            | -         | 106            | 74           | -                 | -           |
| <b>2001/2002</b>                               |           |                |              |                   |             |
| <b>TOTAL</b>                                   | <b>37</b> | <b>17482</b>   | <b>9684</b>  | <b>1625</b>       | <b>918</b>  |
| Licee profil tehnic                            | 11        | 5081           | 1866         | 539               | 290         |
| Licee agricole și silvice                      | 6         | 1078           | 556          | 196               | 92          |
| Licee teoretice                                | 16        | 8937           | 5621         | 694               | 411         |
| Licee economice, administrative și de servicii | 1         | 1238           | 889          | 57                | 43          |
| Licee profil pedagogic                         | 1         | 389            | 368          | 45                | 33          |
| Licee de artă                                  | 1         | 301            | 177          | 41                | 21          |
| Licee cu profil sportiv                        | 1         | 323            | 109          | 53                | 28          |
| Seminarii teologice                            | -         | 135            | 98           | -                 | -           |
| <b>2002/2003</b>                               |           |                |              |                   |             |
| <b>TOTAL</b>                                   | <b>36</b> | <b>17871</b>   | <b>10034</b> | <b>1596</b>       | <b>922</b>  |
| Licee profil tehnic                            | 12        | 4579           | 1767         | 551               | 299         |
| Licee agricole și silvice                      | 4         | 905            | 421          | 143               | 59          |
| Licee teoretice                                | 16        | 9652           | 6021         | 622               | 383         |
| Licee economice, administrative și de servicii | 1         | 1438           | 1008         | 49                | 40          |
| Licee profil pedagogic                         | 1         | 393            | 372          | 39                | 25          |
| Licee de artă                                  | 1         | 336            | 200          | 115               | 76          |
| Licee cu profil sportiv                        | 1         | 396            | 126          | 77                | 40          |
| Seminarii teologice                            | -         | 172            | 119          | -                 | -           |
| <b>2003/2004</b>                               |           |                |              |                   |             |
| <b>TOTAL</b>                                   | <b>39</b> | <b>17998</b>   | <b>9978</b>  | <b>1700</b>       | <b>1001</b> |
| Licee profil tehnic                            | 13        | 4595           | 1721         | 619               | 341         |
| Licee agricole și silvice                      | 3         | 784            | 340          | 73                | 30          |
| Licee teoretice                                | 18        | 9524           | 5960         | 739               | 450         |
| Licee economice, administrative și de servicii | 1         | 1703           | 1129         | 58                | 46          |
| Licee profil pedagogic                         | 1         | 332            | 313          | 38                | 31          |
| Licee de artă                                  | 1         | 402            | 233          | 115               | 76          |
| Licee cu profil sportiv                        | 1         | 453            | 143          | 34                | 13          |
| Licee cu profil teologic                       | 1         | 205            | 139          | 24                | 14          |

- continuare -

|  | Licee     | Elevi înscriși |             | Personal didactic |             |
|--|-----------|----------------|-------------|-------------------|-------------|
|  |           | Total          | Feminin     | Total             | Feminin     |
| <b>2004/2005</b>                               |           |                |             |                   |             |
| <b>TOTAL</b>                                   | <b>39</b> | <b>18145</b>   | <b>9899</b> | <b>1734</b>       | <b>1043</b> |
| Licee profil tehnic                            | 12        | 4879           | 1829        | 586               | 329         |
| Licee agricole și silvice                      | 3         | 703            | 282         | 97                | 43          |
| Licee teoretice                                | 18        | 9396           | 5799        | 749               | 465         |
| Licee economice, administrative și de servicii | 2         | 1734           | 1121        | 96                | 62          |
| Licee profil pedagogic                         | 1         | 344            | 322         | 48                | 38          |
| Licee de artă                                  | 1         | 382            | 217         | 112               | 85          |
| Licee cu profil sportiv                        | 1         | 452            | 143         | 36                | 13          |
| Licee cu profil teologic                       | 1         | 255            | 186         | 10                | 8           |
| <b>2005/2006</b>                               |           |                |             |                   |             |
| <b>TOTAL</b>                                   | <b>37</b> | <b>17942</b>   | <b>9614</b> | <b>1682</b>       | <b>1023</b> |
| Licee profil tehnic                            | 13        | 4886           | 1752        | 625               | 366         |
| Licee agricole și silvice                      | 3         | 540            | 219         | 92                | 44          |
| Licee teoretice                                | 15        | 9363           | 5700        | 668               | 408         |
| Licee economice, administrative și de servicii | 2         | 1742           | 1104        | 94                | 66          |
| Licee profil pedagogic                         | 1         | 338            | 321         | 43                | 37          |
| Licee de artă                                  | 1         | 368            | 213         | 110               | 81          |
| Licee cu profil sportiv                        | 1         | 450            | 133         | 37                | 13          |
| Licee cu profil teologic                       | 1         | 255            | 172         | 13                | 8           |
| <b>2006/2007</b>                               |           |                |             |                   |             |
| <b>TOTAL</b>                                   | <b>37</b> | <b>18587</b>   | <b>9694</b> | <b>1694</b>       | <b>1022</b> |
| Licee profil tehnic                            | 13        | 5432           | 1944        | 624               | 361         |
| Licee agricole și silvice                      | 4         | 463            | 181         | 91                | 43          |
| Licee teoretice                                | 14        | 9427           | 5545        | 673               | 413         |
| Licee economice, administrative și de servicii | 2         | 1900           | 1212        | 101               | 66          |
| Licee profil pedagogic                         | 1         | 297            | 284         | 44                | 37          |
| Licee de artă                                  | 1         | 386            | 223         | 115               | 84          |
| Licee cu profil sportiv                        | 1         | 428            | 126         | 35                | 13          |
| Licee cu profil teologic                       | 1         | 254            | 179         | 11                | 5           |

### 7.7. ÎNVĂȚĂMÎNTUL PRIMAR ȘI GIMNAZIAL PENTRU COPII CU DEFICIENȚE

|                                     | 2000 /<br>2001 | 2001 /<br>2002 | 2002 /<br>2003 | 2003 /<br>2004 | 2004 /<br>2005 | 2005 /<br>2006 | 2006 /<br>2007 |
|-------------------------------------|----------------|----------------|----------------|----------------|----------------|----------------|----------------|
| <b>Școli</b>                        | <b>2</b>       | <b>2</b>       | <b>2</b>       | <b>2</b>       | <b>2</b>       | <b>2</b>       | <b>2</b>       |
| <b>Elevi înscriși</b>               | <b>690</b>     | <b>669</b>     | <b>587</b>     | <b>464</b>     | <b>391</b>     | <b>297</b>     | <b>328</b>     |
| - feminin                           | 267            | 269            | 246            | 198            | 176            | 134            | 152            |
| <b>Personal didactic</b>            | <b>135</b>     | <b>132</b>     | <b>117</b>     | <b>125</b>     | <b>127</b>     | <b>130</b>     | <b>128</b>     |
| <b>Baza materială</b>               |                |                |                |                |                |                |                |
| - săli de clasă și cabinete școlare | 57             | 52             | 51             | 35             | 39             | 24             | 25             |
| - laboratoare școlare               | -              | -              | -              | -              | -              | -              | -              |
| - săli de gimnastică                | 3              | 4              | 3              | 3              | 3              | 2              | 2              |
| - ateliere școlare                  | 4              | 4              | 4              | 4              | 4              | 2              | 1              |

## 7.8. BAZA MATERIALĂ A INVĂȚĂMÂNTULUI DE TOATE GRADELE

|  | 2000        | 2001        | 2002        | 2003        | 2004        | 2005        | 2006        |
|--|-------------|-------------|-------------|-------------|-------------|-------------|-------------|
| <b>SĂLI DE CLASĂ ȘI CABINETE ȘCOLARE</b> |             |             |             |             |             |             |             |
| <b>TOTAL</b>                             | <b>3879</b> | <b>4010</b> | <b>4048</b> | <b>4088</b> | <b>4064</b> | <b>4094</b> | <b>4103</b> |
| <b>din care în:</b>                      |             |             |             |             |             |             |             |
| Școli generale                           | 2800        | 2817        | 2867        | 2896        | 2827        | 2865        | 2848        |
| Școli generale pentru deficienți         | 57          | 52          | 51          | 35          | 39          | 24          | 25          |
| Licee - total                            | 867         | 960         | 921         | 971         | 987         | 980         | 979         |
| Școli profesionale și de ucenici         | 32          | 36          | 38          | 38          | 38          | 38          | 38          |
| Școli postliceale și de maiștri          | -           | 22          | 15          | 8           | 14          | 17          | 28          |
| Invățământul superior public             | 123         | 95          | 121         | 114         | 114         | 125         | 140         |
| Invățământul superior privat             | -           | 28          | 35          | 26          | 45          | 45          | 45          |
| <b>LABORATOARE ȘCOLARE</b>               |             |             |             |             |             |             |             |
| <b>TOTAL</b>                             | <b>430</b>  | <b>505</b>  | <b>478</b>  | <b>497</b>  | <b>519</b>  | <b>546</b>  | <b>567</b>  |
| <b>din care în:</b>                      |             |             |             |             |             |             |             |
| Școli generale                           | 221         | 232         | 229         | 226         | 232         | 243         | 249         |
| Școli generale pentru deficienți         | -           | -           | -           | -           | -           | -           | -           |
| Licee - total                            | 171         | 167         | 157         | 168         | 168         | 169         | 167         |
| Școli profesionale și de ucenici         | 2           | 2           | 3           | 2           | 2           | 2           | 2           |
| Școli postliceale și de maiștri          | -           | 3           | 4           | 3           | 5           | 6           | 9           |
| Invățământul superior public             | 36          | 89          | 77          | 85          | 85          | 85          | 99          |
| Invățământul superior privat             | -           | 12          | 8           | 13          | 27          | 41          | 41          |
| <b>ATELIERE ȘCOLARE</b>                  |             |             |             |             |             |             |             |
| <b>TOTAL</b>                             | <b>260</b>  | <b>267</b>  | <b>243</b>  | <b>208</b>  | <b>197</b>  | <b>191</b>  | <b>166</b>  |
| <b>din care în:</b>                      |             |             |             |             |             |             |             |
| Școli generale                           | 88          | 89          | 74          | 65          | 58          | 44          | 40          |
| Școli generale pentru deficienți         | 4           | 4           | 4           | 4           | 4           | 2           | 1           |
| Licee - total                            | 138         | 135         | 125         | 106         | 104         | 107         | 100         |
| Școli profesionale și de ucenici         | 21          | 27          | 28          | 25          | 24          | 24          | 13          |
| Școli postliceale și de maiștri          | -           | 3           | 3           | -           | -           | 7           | 5           |
| Invățământul superior public             | 9           | 9           | 8           | 7           | 7           | 7           | 7           |
| Invățământul superior privat             | -           | -           | 1           | 1           | -           | -           | -           |
| <b>SĂLI DE GIMNASTICĂ</b>                |             |             |             |             |             |             |             |
| <b>TOTAL</b>                             | <b>192</b>  | <b>206</b>  | <b>202</b>  | <b>184</b>  | <b>200</b>  | <b>193</b>  | <b>198</b>  |
| <b>din care în:</b>                      |             |             |             |             |             |             |             |
| Școli generale                           | 147         | 157         | 154         | 137         | 147         | 142         | 144         |
| Școli generale pentru deficienți         | 3           | 4           | 3           | 3           | 3           | 2           | 2           |
| Licee - total                            | 33          | 37          | 36          | 35          | 38          | 39          | 43          |
| Școli profesionale și de ucenici         | 3           | 2           | 3           | 2           | 2           | 2           | 2           |
| Școli postliceale și de maiștri          | -           | -           | -           | -           | 1           | 1           | 1           |
| Invățământul superior public             | 6           | 6           | 6           | 7           | 7           | 7           | 6           |
| Invățământul superior privat             | -           | -           | -           | -           | 2           | -           | -           |

## **CAPITOLUL 8**

### **CULTURĂ - SPORT**

- ◆ Cultură
- ◆ Sport

## CUPRINS

## CULTURĂ

- 8. 1. Numărul și activitatea bibliotecilor
- 8. 2. Teatre și instituții muzicale
- 8. 3. Muzee
- 8. 4. Radio și televiziune

## SPORT

- 8. 5. Activitatea sportivă

## Sursa datelor

Anuarul Statistic al României - ediția 2007.  
 Rapoarte statistice completate de unitățile de cultură: muzee, teatre și instituții muzicale, biblioteci.  
 Date furnizate de S.C. Romtelecom S.A. - Unitatea Regională Brașov, Direcția Regională de Poștă Brașov - Oficiul Județean de Poștă Mureș, S.C. Electrica Transilvania Sud S.A. - Sucursala Târgu Mureș.

## Precizări metodologice

Biblioteca reprezintă orice colecție organizată de cărți, reviste cotidiene și necotidiene, imprimate și orice alte documente, grafice sau audio-vizuale, precum și serviciile personalului de specialitate însărcinat să faciliteze utilizarea acestora de către persoane fizice (cititori) în scop de informare, educație sau recreere.

În numărul volumelor din biblioteci s-au cuprins cărțile, broșurile, colecțiile de ziare și reviste care au minimum 5 pagini precum și materiale audio-vizuale (casete cu benzi magnetice, diafilme, etc.) .

Cititor - persoana fizică ce a împrumutat pentru acasă (sau a consultat la sediul bibliotecii) cel puțin o dată într-un an calendaristic o carte, broșură sau o altă publicație aparținând unei biblioteci.

În numărul secțiilor pe ramura de sport, aparținând cluburilor și asociațiilor sportive, sunt cuprinse cele care s-au afiliat la federațiile naționale sportive.

Sportivii legitimați sunt cei aflați în evidența federațiilor naționale, care participă la sistemul competițional organizat de către acestea. Nu sunt cuprinși sportivii aflați în evidența comisiilor județene pe ramură de sport și cei care practică activități sportive necompetiționale. În numărul antrenorilor sau arbitrilor au fost cuprinși cei care au o calificare recunoscută de federațiile naționale și au desfășurat activitate în anii respectivi.



## 8.1. NUMĂRUL ȘI ACTIVITATEA BIBLIOTECILOR

|  | 2000 | 2001 | 2002 | 2003 | 2004 | 2005 | 2006 |
|--|------|------|------|------|------|------|------|
| <b>BIBLIOTECI - TOTAL</b>                                  |      |      |      |      |      |      |      |
| - Unități - număr  | 406  | 429  | 407  | 406  | 415  | 413  | 407  |
| - Volume existente - mii                                   | 4255 | 4549 | 4499 | 4478 | 4475 | 4457 | 4479 |
| - Cititori înscriși - mii                                  | 171  | 152  | 169  | 196  | 151  | 127  | 127  |
| - Volume eliberate - mii                                   | 1765 | 1831 | 2048 | 1649 | 1818 | 1710 | 1647 |
| <b>BIBLIOTECI NAȚIONALE</b>                                |      |      |      |      |      |      |      |
| - Unități - număr  | -    | -    | -    | -    | -    | -    | -    |
| - Volume existente - mii                                   | 271  | 271  | 219  | 219  | 219  | 219  | 219  |
| - Cititori înscriși - mii                                  | 1    | 1    | 1    | 0,1  | *)   | *)   | *)   |
| - Volume eliberate - mii                                   | 3    | 3    | 4    | 3    | 3    | 3    | 3    |
| <b>BIBLIOTECI ALE INSTITUȚIILOR DE ÎNVĂȚĂMÂNT SUPERIOR</b> |      |      |      |      |      |      |      |
| - Unități - număr  | 4    | 4    | 4    | 4    | 4    | 4    | 4    |
| - Volume existente - mii                                   | 412  | 414  | 421  | 426  | 402  | 408  | 415  |
| - Cititori înscriși - mii                                  | 12   | 14   | 17   | 17   | 13   | 14   | 10   |
| - Volume eliberate - mii                                   | 274  | 248  | 420  | 193  | 248  | 204  | 187  |
| <b>BIBLIOTECI ȘCOLARE</b>                                  |      |      |      |      |      |      |      |
| - Unități - număr  | 321  | 334  | 316  | 316  | 324  | 327  | 320  |
| - Volume existente - mii                                   | 1695 | 1827 | 1845 | 1808 | 1814 | 1844 | 1840 |
| - Cititori înscriși - mii                                  | 84   | 81   | 90   | 97   | 84   | 61   | 64   |
| - Volume eliberate - mii                                   | 541  | 609  | 612  | 533  | 636  | 587  | 589  |
| <b>BIBLIOTECI PUBLICE</b>                                  |      |      |      |      |      |      |      |
| - Unități - număr  | 81   | 91   | 87   | 86   | 87   | 82   | 83   |
| - Volume existente - mii                                   | 1877 | 2037 | 2013 | 2025 | 2040 | 1985 | 2005 |
| - Cititori înscriși - mii                                  | 74   | 57   | 61   | 81   | 55   | 52   | 53   |
| - Volume eliberate - mii                                   | 948  | 971  | 1013 | 920  | 931  | 916  | 868  |

## 8.2. TEATRE ȘI INSTITUȚII MUZICALE

|   | 2000 | 2001 | 2002 | 2003 | 2004 | 2005 | 2006 |
|---|------|------|------|------|------|------|------|
| <b>UNITĂȚI<br/>(la sfârșitul anului )</b> |      |      |      |      |      |      |      |
| <b>TOTAL, din care:</b>                   | 7    | 7    | 7    | 7    | 7    | 7    | 8    |
| - Teatre dramatice                        | 2    | 2    | 2    | 2    | 2    | 2    | 2    |
| - Teatre de păpuși și marionete           | 2    | 2    | 2    | 2    | 2    | 2    | 2    |
| - Ansambluri artistice                    | 2    | 2    | 2    | 2    | 2    | 2    | 3    |
| - Filarmonici și orchestre simfonice      | 1    | 1    | 1    | 1    | 1    | 1    | 1    |
| <b>SPECTACOLE ȘI CONCERTE</b>             |      |      |      |      |      |      |      |
| <b>TOTAL, din care în:</b>                | 675  | 782  | 754  | 789  | 846  | 765  | 1024 |
| - Teatre dramatice                        | 187  | 193  | 206  | 228  | 238  | 215  | 162  |
| - Teatre de păpuși și marionete           | 361  | 400  | 413  | 388  | 405  | 350  | 363  |
| - Ansambluri artistice                    | 45   | 104  | 51   | 75   | 111  | 104  | 399  |
| - Filarmonici și orchestre simfonice      | 82   | 85   | 84   | 98   | 92   | 96   | 100  |
| <b>SPECTATORI ȘI AUDITORI – mii</b>       |      |      |      |      |      |      |      |
| <b>TOTAL, din care în:</b>                | 98   | 114  | 101  | 125  | 212  | 138  | 142  |
| - Teatre dramatice                        | 29   | 31   | 36   | 35   | 31   | 30   | 14   |
| - Teatre de păpuși și marionete           | 47   | 43   | 41   | 39   | 46   | 38   | 38   |
| - Ansambluri artistice                    | 7    | 30   | 11   | 33   | 120  | 53   | 73   |
| - Filarmonici și orchestre simfonice      | 15   | 10   | 12   | 19   | 15   | 16   | 17   |

## 8.3. MUZEE

|  | 2000 | 2001 | 2002 | 2003 | 2004 | 2005 | 2006 |
|--|------|------|------|------|------|------|------|
| Unități - total (la sfârșitul anului ) | 10   | 8    | 8    | 8    | 12   | 15   | 15   |
| Vizitatori - mii                       | 171  | 331  | 241  | 253  | 340  | 351  | 380  |

**8.4. RADIO ȘI TELEVIZIUNE**  
- la sfârșitul anului -

|   | 2000   | 2001   | 2002   | 2003   | 2004   | 2005   | 2006   |
|---|--------|--------|--------|--------|--------|--------|--------|
| Stații de radiodifuziune                            | 12     | 12     | 12     | 11     | 15     | 17     | 22     |
| Abonamente la radio                                 | 95253  | 87727  | 80051  | 129431 | 146757 | 145626 | 145965 |
| Stații de televiziune<br>(principale și secundare ) | 11     | 10     | 10     | 10     | 10     | 14     | 22     |
| Abonamente la televiziune                           | 109449 | 107522 | 101764 | 130805 | 157910 | 152677 | 152351 |
| <b>Revin la 1000 locuitori</b>                      |        |        |        |        |        |        |        |
| Abonamente la radio                                 | 158    | 146    | 136    | 221    | 251    | 250    | 250    |
| Abonamente la televiziune                           | 182    | 179    | 173    | 223    | 270    | 262    | 261    |

**8.5. ACTIVITATEA SPORTIVĂ**

|                             | 2000 | 2001 | 2002 | 2003 | 2004 | 2005 | 2006 |
|-----------------------------|------|------|------|------|------|------|------|
| Secții sportive             | 316  | 302  | 171  | 174  | 215  | 91   | 96   |
| Sportivi legitimați - total | 6335 | 5647 | 5651 | 5875 | 7076 | 2619 | 3149 |
| Antrenori și instructori    | 206  | 257  | 199  | 193  | 170  | 157  | 210  |
| Arbitri                     | 302  | 272  | 310  | 178  | 217  | 95   | 96   |

## **CAPITOLUL 9**

### **LOCUIȚE**

- ◆ Locuințe
- ◆ Canalizare publică

## CUPRINS

## LOCUINȚE

- 9. 1. Fondul de locuințe pe forme de proprietate
- 9. 2. Locuințe terminate, după sursa de finanțare
- 9. 3. Locuințe terminate, după numărul camerelor de locuit

## CANALIZARE PUBLICĂ

- 9. 4. Canalizare publică și spații verzi

## Sursa datelor

Recensământul populației și locuințelor din 7 ianuarie 1992 și 18 martie 2002.

Rapoarte statistice transmise de către unitățile din subordinea ministerelor, altor autorități publice centrale, consiliului județean și consiliilor locale, organizațiilor cooperatiste și obștești, precum și de agenții economici cu capital privat.

Anuarul Statistic al României - ediția 2007.

## Precizări metodologice

Fondul de locuințe s-a determinat pe baza datelor obținute de la recensământul populației și locuințelor din anii 1992 și 2002, ținând seama de modificările intervenite în cursul fiecărui an, astfel:

- intrările prin construcții de locuințe noi și prin schimbarea unor spații cu altă destinație, în locuințe;
- ieșirile prin demolări, respectiv prin schimbarea locuințelor în spații cu altă destinație.

Gruparea fondului de locuințe pe forme de proprietate s-a realizat astfel:

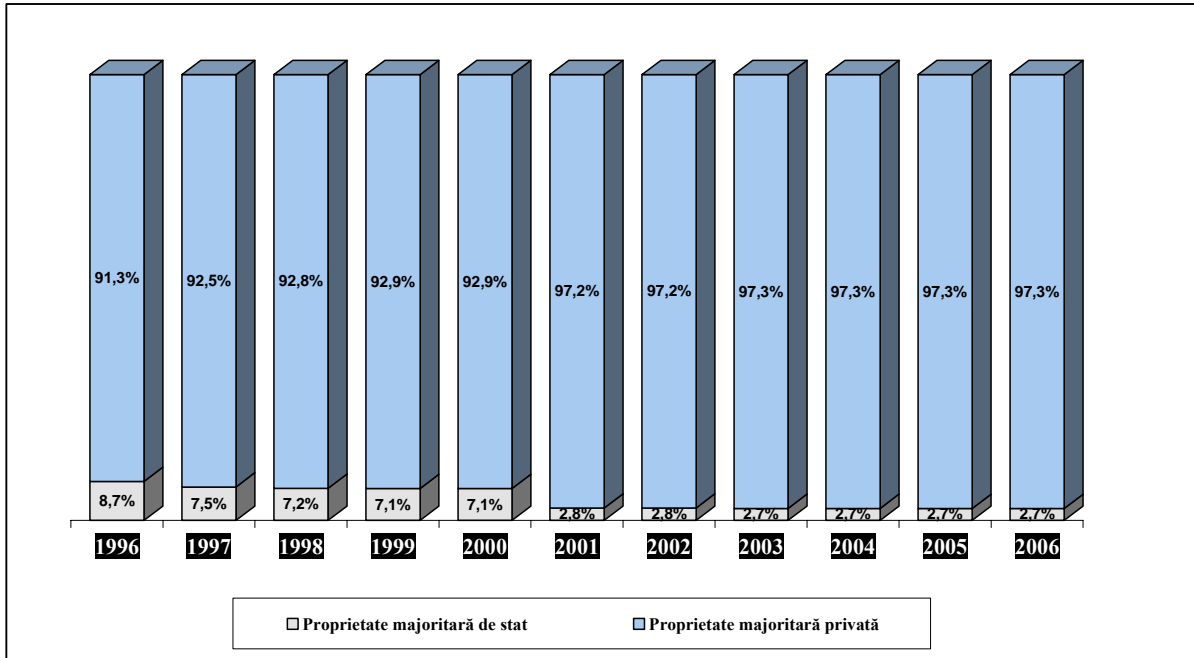
- proprietatea publică se referă la locuințele din sectorul de stat;
- proprietatea privată cuprinde locuințele aflate în proprietatea personală a populației și a agenților economici cu capital privat;
- la alte forme de proprietate s-au inclus locuințele aflate în proprietatea organizațiilor și asociațiilor cooperatiste de producție, de consum și de credit, a organizațiilor și asociațiilor cu scop nelucrativ și a cultelor religioase.

Locuințele terminate din fondurile publice și cooperatiste cuprind și locuințele pentru care, prin legea bugetului de stat, s-au acordat subvenții.

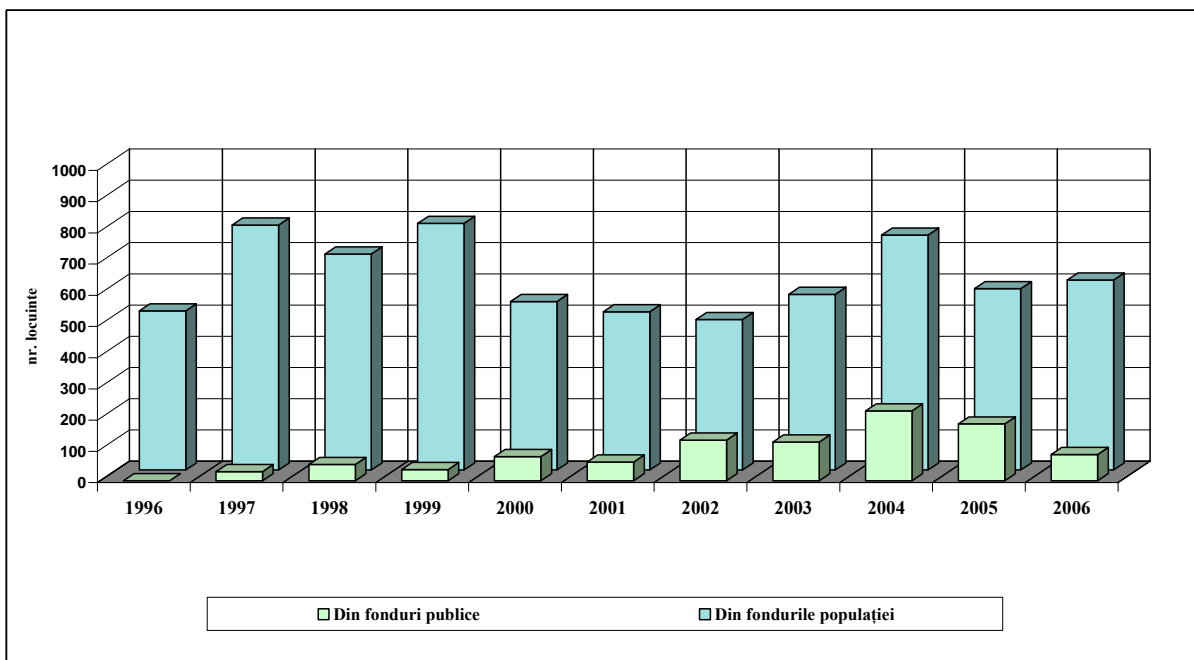
Locuința terminată în cursul unui an este construcția cu această destinație, terminată complet în anul de referință, care nu a existat anterior și ale cărei elemente, inclusiv fundația, s-au construit pentru prima dată.

Numărul localităților cu rețea de canalizare publică conțin municipii, orașe, comune și sate până în anul 2001, iar începând cu anul 2002 conțin municipii, orașe și comune.

**FONDUL DE LOCUINȚE PE FORME DE PROPRIETATE**  
- la sfârșitul anului -



**LOCUINȚE TERMINATE, DUPĂ SURSA DE FINANȚARE**



**9.1. FONDUL DE LOCUINȚE PE FORME DE PROPRIETATE**  
**- la sfârșitul anului -**

|                                  | <b>Numărul<br/>locuințelor</b> | <b>Numărul<br/>camerelor de<br/>locuit</b> | <b>Suprafața<br/>locuibilă<br/>- mii mp -</b> |
|----------------------------------|--------------------------------|--|---|
| <b>2000</b>                      |                                |  |   |
| <b>TOTAL</b>                     | <b>213935</b>                  | <b>476004</b>                              | <b>7475</b>                                   |
| - Proprietate majoritară de stat | 15294                          | 29727                                      | 445   |
| - Proprietate majoritară privată | 198641                         | 446277                                     | 7030  |
| <b>2001</b>                      |                                |  |   |
| <b>TOTAL</b>                     | <b>217032</b>                  | <b>499246</b>                              | <b>8241</b>                                   |
| - Proprietate majoritară de stat | 5980                           | 9843                                       | 182   |
| - Proprietate majoritară privată | 211052                         | 489403                                     | 8059  |
| <b>2002</b>                      |                                |  |   |
| <b>TOTAL</b>                     | <b>217402</b>                  | <b>501113</b>                              | <b>8286</b>                                   |
| - Proprietate majoritară de stat | 6043                           | 9942                                       | 184   |
| - Proprietate majoritară privată | 211359                         | 491171                                     | 8102  |
| <b>2003</b>                      |                                |  |   |
| <b>TOTAL</b>                     | <b>217972</b>                  | <b>504013 <sup>1)</sup></b>                | <b>8392 <sup>1)</sup></b>                     |
| - Proprietate majoritară de stat | 5877                           | 9627                                       | 178   |
| - Proprietate majoritară privată | 212095                         | 494386 <sup>1)</sup>                       | 8215 <sup>1)</sup>                            |
| <b>2004</b>                      |                                |  |   |
| <b>TOTAL</b>                     | <b>218753</b>                  | <b>506801</b>                              | <b>8458</b>                                   |
| - Proprietate majoritară de stat | 5884                           | 9718                                       | 177   |
| - Proprietate majoritară privată | 212869                         | 497083                                     | 8281  |
| <b>2005</b>                      |                                |  |   |
| <b>TOTAL</b>                     | <b>219386</b>                  | <b>509362</b>                              | <b>8525</b>                                   |
| - Proprietate majoritară de stat | 5856                           | 9673                                       | 175   |
| - Proprietate majoritară privată | 213530                         | 499689                                     | 8350  |
| <b>2006</b>                      |                                |  |   |
| <b>TOTAL</b>                     | <b>219928</b>                  | <b>511977</b>                              | <b>8587</b>                                   |
| - Proprietate majoritară de stat | 5868                           | 9671                                       | 174   |
| - Proprietate majoritară privată | 214060                         | 502306                                     | 8413  |

<sup>1)</sup> Date rectificate față de cele publicate anterior.

## 9.2. LOCUINȚE TERMINATE DUPĂ SURSA DE FINANȚARE

|                                 | 2000  | 2001  | 2002  | 2003   | 2004   | 2005   | 2006   |
|---------------------------------|-------|-------|-------|--------|--------|--------|--------|
| <b>TOTAL</b>                    |       |       |       |        |        |        |        |
| Numărul locuințelor             | 617   | 567   | 612   | 687    | 977    | 772    | 693    |
| Suprafața, mp:                  |       |       |       |        |        |        |        |
| -construită                     | 88458 | 94787 | 92877 | 104436 | 137198 | 114478 | 113646 |
| -utilă                          | 69095 | 73124 | 69752 | 80233  | 103210 | 87817  | 88286  |
| -locuibilă                      | 43852 | 45261 | 43366 | 49519  | 68826  | 63160  | 60725  |
| <b>DIN FONDURI PUBLICE</b>      |       |       |       |        |        |        |        |
| Numărul locuințelor             | 77    | 60    | 130   | 124    | 224    | 182    | 84     |
| Suprafața, mp:                  |       |       |       |        |        |        |        |
| -construită                     | 4276  | 8262  | 9982  | 9330   | 21077  | 14330  | 6162   |
| -utilă                          | 3568  | 5384  | 6192  | 6275   | 13337  | 8501   | 3832   |
| -locuibilă                      | 2435  | 2927  | 3715  | 3765   | 8667   | 5077   | 2299   |
| <b>DIN FONDURILE POPULAȚIEI</b> |       |       |       |        |        |        |        |
| Numărul locuințelor             | 540   | 507   | 482   | 563    | 753    | 581    | 609    |
| Suprafața, mp:                  |       |       |       |        |        |        |        |
| -construită                     | 84182 | 86525 | 82895 | 95106  | 116121 | 99525  | 107484 |
| -utilă                          | 65527 | 67740 | 63560 | 73958  | 89873  | 78837  | 84454  |
| -locuibilă                      | 41417 | 42334 | 39651 | 45754  | 60159  | 57772  | 58426  |



**9.3. LOCUINȚE TERMINATE  
DUPĂ NUMĂRUL CAMERELOR DE LOCUIT**

|                            | 2000       | 2001       | 2002       | 2003       | 2004       | 2005       | 2006       |
|----------------------------|------------|------------|------------|------------|------------|------------|------------|
| <b>TOTAL</b><br>din care:  | <b>617</b> | <b>567</b> | <b>612</b> | <b>687</b> | <b>977</b> | <b>772</b> | <b>693</b> |
| - cu o cameră              | 61         | 16         | 87         | 100        | 42         | 106        | 55         |
| - cu două camere           | 154        | 156        | 180        | 176        | 352        | 164        | 93         |
| - cu trei camere           | 173        | 198        | 139        | 152        | 253        | 186        | 177        |
| - cu patru camere          | 118        | 75         | 105        | 139        | 202        | 180        | 179        |
| - cu cinci camere și peste | 111        | 122        | 101        | 120        | 128        | 136        | 189        |

**9.4. CANALIZARE PUBLICĂ ȘI SPAȚII VERZI  
- la sfârșitul anului -**

|   | 2000  | 2001  | 2002  | 2003  | 2004  | 2005  | 2006  |
|---|-------|-------|-------|-------|-------|-------|-------|
| Numărul localităților cu canalizare publică - total,<br>din care: | 38    | 38    | 32    | 34    | 33    | 35    | 35    |
| - municipii și orașe  | 7     | 7     | 7     | 10    | 11    | 11    | 11    |
| Lungimea simplă a conductelor de canalizare - km                  | 550,7 | 550,7 | 555,7 | 582,6 | 577,9 | 594,7 | 630,6 |
| Suprafața spațiilor verzi din municipii și orașe - ha             | 317   | 317   | 452   | 467   | 474   | 475   | 508   |

## **CAPITOLUL 10**

### **REZULTATE ȘI PERFORMANȚE ALE ÎNTREPRINDERILOR**

## CUPRINS

## REZULTATE ȘI PERFORMANȚE ALE ÎNTREPRINDERILOR

- 10.1. Număr de unități active, pe activități ale economiei naționale, în anul 2006
- 10.2. Cifra de afaceri realizată de unitățile active, pe activități ale economiei naționale, în anul 2006
- 10.3. Cheltuieli cu personalul efectuate de unitățile active, pe activități ale ec. naționale, în anul 2006
- 10.4. Număr mediu de persoane ocupate în unitățile active, pe activități ale ec. naționale, în anul 2006
- 10.5. Număr mediu de salariați în unitățile active, pe activități ale economiei naționale, în anul 2006
- 10.6. Investiții brute efectuate de unitățile active, pe activități ale economiei naționale, în anul 2006
- 10.7. Principalii indicatori ai județului, pe forme juridice, în anul 2006
- 10.8. Principalii indicatori ai județului, pe forme de proprietate, în anul 2006

## Sursa datelor

Ancheta structurală 2006 (AS-2006).

## Precizări metodologice

**Întreprinderea activă** - entitatea care, din punct de vedere economic este activă (în perioada de observare), respectiv realizează bunuri sau servicii, înregistrează cheltuieli și întocmește bilanț contabil.

Incadrarea întreprinderilor pe ramuri s-a realizat pe baza activității principale.

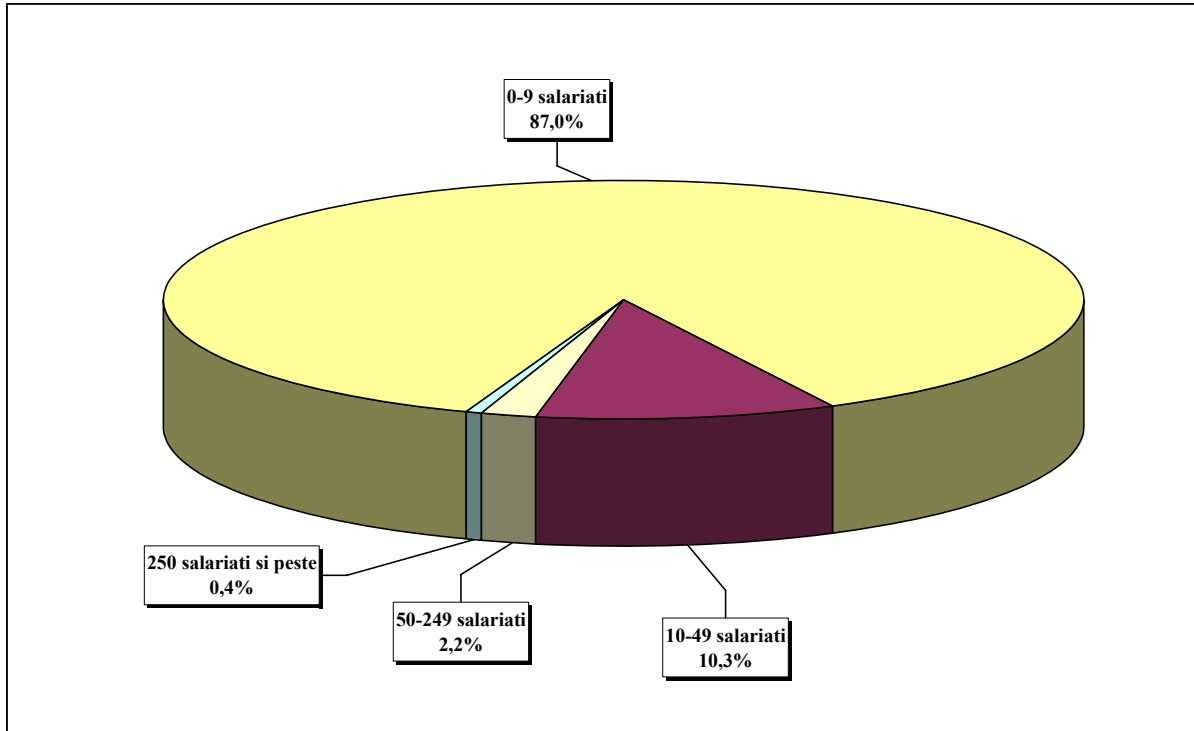
**Cifra de afaceri** (exclusiv TVA) - reprezintă suma veniturilor rezultate din vânzări de bunuri, mărfuri, executarea de lucrări și prestări de servicii, mai puțin rabaturile, remizele și alte reduceri acordate clienților.

**Număr mediu de persoane ocupate** - reprezintă numărul total de personal (salarat și nesalarat) care a lucrat în întreprindere în cursul perioadei de referință, inclusiv personalul detașat remunerat de întreprindere, dar care lucrează în afara ei (ex. reprezentanți comerciali, echipele de reparații și întreținere). Se calculează ca medie aritmetică simplă prin împărțirea sumei efectivelor zilnice de persoane ocupate din anul respectiv la numărul total al zilelor calendaristice (365 de zile).

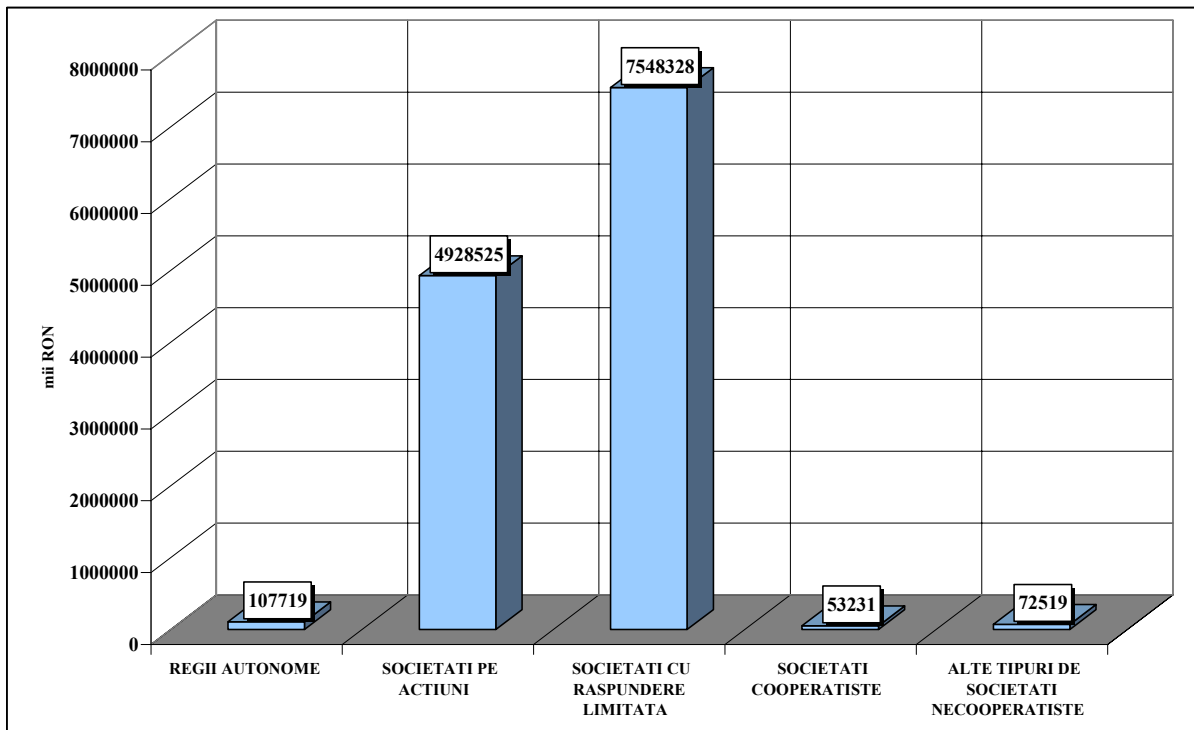
**Număr mediu de salariați** - reprezintă o medie aritmetică simplă, calculată prin împărțirea sumei efectivelor zilnice de salariați din anul respectiv - inclusiv din zilele de repaos săptămânal, sărbători legale și alte zile nelucrătoare - la numărul cumulat al zilelor calendaristice (365 de zile).

**Investiții brute în bunuri corporale** - reprezintă valoarea investițiilor efectuate în cursul perioadei de referință în toate bunurile corporale, adică cele cumpărate de la terți sau produse pe cont propriu (producția de imobilizări de bunuri corporale) și a căror durată de utilizare este mai mare de 1 an.

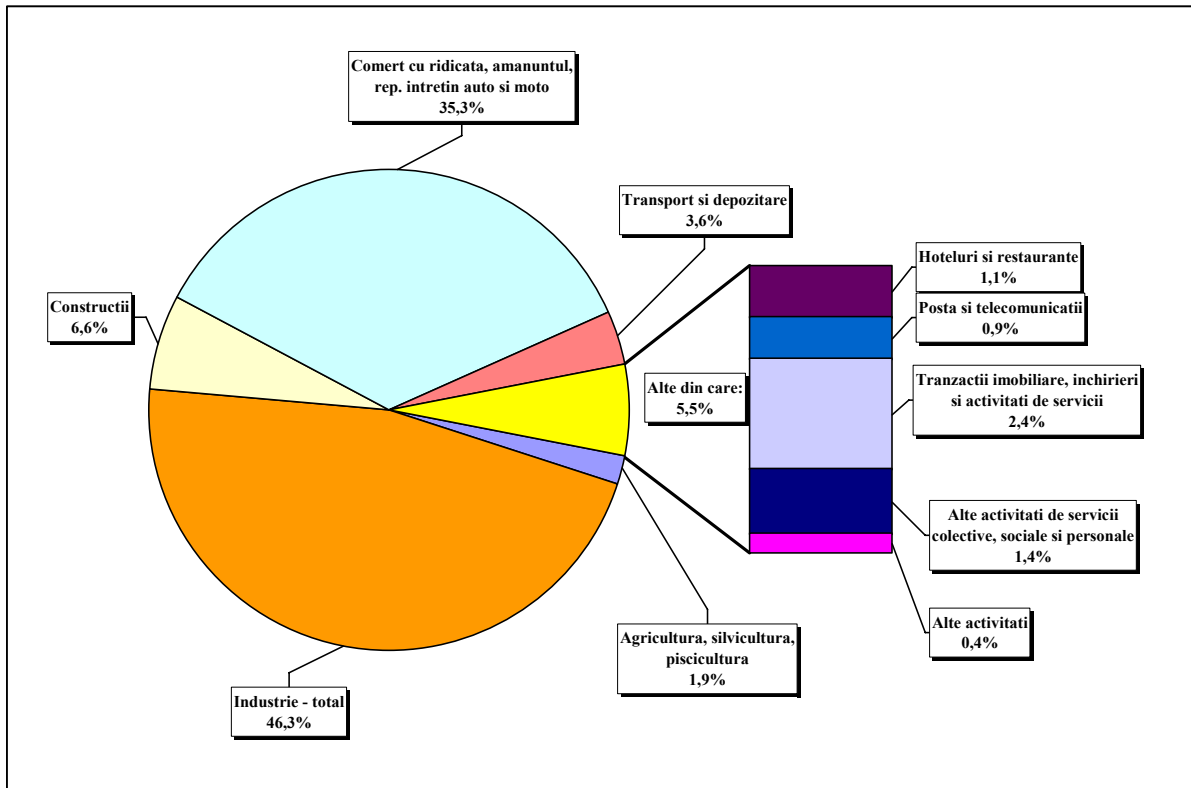
**Structura unităților active, după numărul de salariați  
în anul 2006**



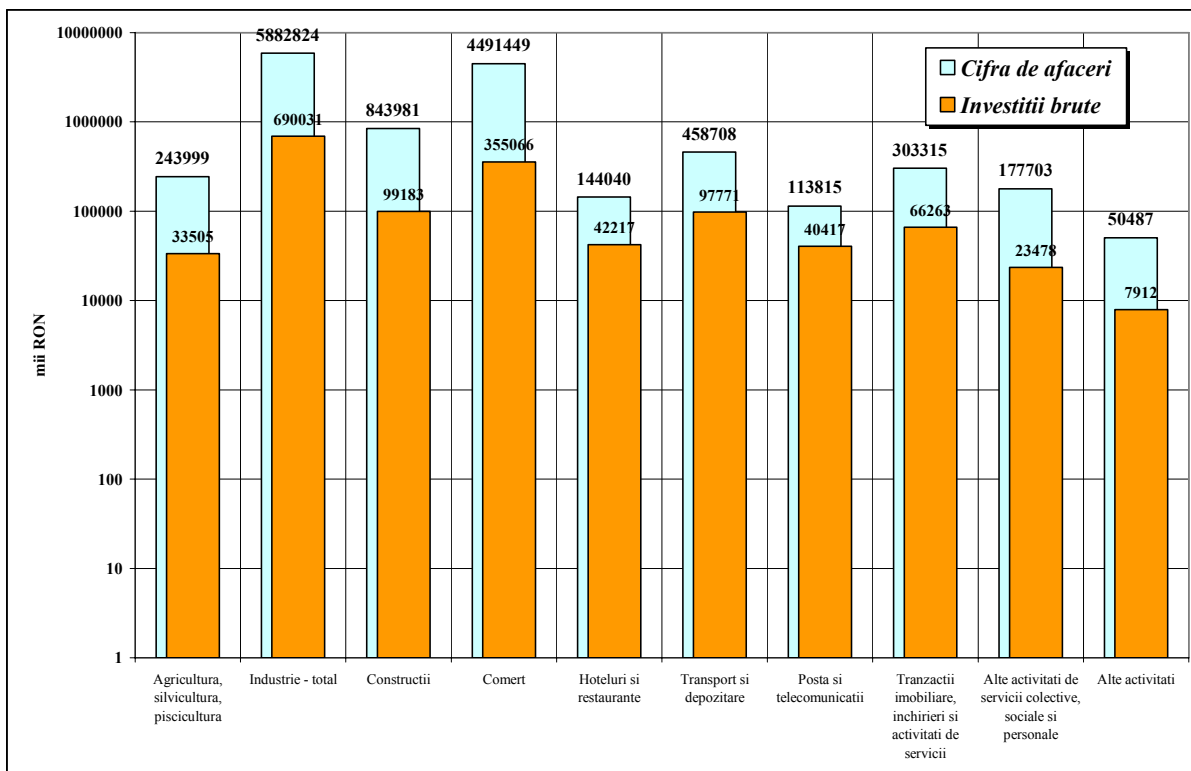
**Cifra de afaceri, pe forme juridice  
în anul 2006**



**Structura cifrei de afaceri, pe activități ale economiei  
în anul 2006**



**Cifra de afaceri și investițiile brute, pe activități ale economiei  
în anul 2006**



**10.1. NUMĂR DE UNITĂȚI ACTIVE,  
PE ACTIVITĂȚI ALE ECONOMIEI NAȚIONALE  
- în anul 2006 -**

| Activitati<br>(sectiuni CAEN)                               | Total        | din care:<br>pe clase de marime dupa numarul de<br>salariati |             |            |                 |
|---|--------------|--|-------------|------------|-----------------|
|   |              | 0-9  | 10-49       | 50-249     | 250 si<br>peste |
| <b>TOTAL</b>  | <b>12583</b> | <b>10952</b>   | <b>1300</b> | <b>277</b> | <b>54</b>       |
| Agricultura, silvicultura, piscicultura                     | 469          | 403  | 53          | 12         | 1               |
| Industrie - total   | 2042         | 1465   | 382         | 151        | 44              |
| • Industrie extractiva                                      | 28           | 16   | 8           | 2          | 2               |
| • Industrie prelucratoare                                   | 2002         | 1447   | 374         | 144        | 37              |
| • Energie electrica si termica                              | 12           | 2  | 0           | 5          | 5               |
| Constructii   | 941          | 770  | 130         | 40         | 1               |
| Comert  | 5142         | 4609   | 487         | 44         | 2               |
| Hoteluri si restaurante                                     | 725          | 660  | 61          | 4          | 0               |
| Transport si depozitare                                     | 802          | 725  | 65          | 8          | 4               |
| Posta si telecomunicatii                                    | 67           | 58   | 6           | 2          | 1               |
| Tranzactii imobiliare, inchirieri si activitati de servicii | 1707         | 1610   | 85          | 12         | 0               |
| Alte activitati de servicii colective, sociale si personale | 321          | 303  | 13          | 4          | 1               |
| Alte activitati   | 367          | 349  | 18          | 0          | 0               |

**10.2. CIFRA DE AFACERI REALIZATĂ DE UNITĂȚILE ACTIVE,  
PE ACTIVITĂȚI ALE ECONOMIEI NAȚIONALE  
- în anul 2006 -**

-mii RON-

| Activitati<br>(sectiuni CAEN)                               | Total           | din care:<br>pe clase de marime dupa numarul de<br>salariati |                |                |                 |
|---|-----------------|--|----------------|----------------|-----------------|
|   |                 | 0-9  | 10-49          | 50-249         | 250 si<br>peste |
| <b>TOTAL</b>  | <b>12710323</b> | <b>2398438</b>   | <b>3092992</b> | <b>2733414</b> | <b>4485479</b>  |
| Agricultura, silvicultura, piscicultura                     | 243999          | 65607  | 58721          | 48858          | 70814           |
| Industrie - total   | 5882824         | 244129   | 603294         | 1194589        | 3840812         |
| • Industrie extractiva                                      | 953032          | 2652   | 40849          | 16171          | 893360          |
| • Industrie prelucratoare                                   | 3827113         | 240596   | 562445         | 1158538        | 1865534         |
| • Energie electrica si termica                              | 1102679         | 881  | 0              | 19880          | 1081918         |
| Constructii   | 843981          | 161532   | 216022         | 409358         | 57069           |
| Comert  | 4491449         | 1342492  | 1891144        | 916438         | 341375          |
| Hoteluri si restaurante                                     | 144040          | 69426  | 43445          | 31169          | 0               |
| Transport si depozitare                                     | 458708          | 138950   | 145220         | 37482          | 137056          |
| Posta si telecomunicatii                                    | 113815          | 21917  | 7140           | 67224          | 17534           |
| Tranzactii imobiliare, inchirieri si activitati de servicii | 303315          | 184778   | 101072         | 17465          | 0               |
| Alte activitati de servicii colective, sociale si personale | 177703          | 131184   | 14868          | 10832          | 20819           |
| Alte activitati   | 50487           | 38422  | 12065          | 0              | 0               |

**10.3. CHELTUIELI CU REMUNERAȚILE PERSONALULUI EFECTUATE DE  
UNITĂȚILE ACTIVE, PE ACTIVITĂȚI ALE ECONOMIEI NAȚIONALE  
- în anul 2006 -**

- mii RON -

| Activitati<br>(sectiuni CAEN)                               | Total         | din care:<br>pe clase de marime după numărul de<br>salariați |               |               |                 |
|---|---------------|--|---------------|---------------|-----------------|
|   |               | 0-9  | 10-49         | 50-249        | 250 și<br>peste |
| <b>TOTAL</b>  | <b>930354</b> | <b>117021</b>  | <b>174067</b> | <b>247647</b> | <b>391619</b>   |
| Agricultura, silvicultura, piscicultura                     | 28582         | 3978   | 5210          | 6781          | 12614           |
| Industrie - total   | 533345        | 19416  | 53830         | 138143        | 321956          |
| • Industrie extractiva                                      | 50795         | 127  | 1461          | 1658          | 47549           |
| • Industrie prelucratoare                                   | 421607        | 19166  | 0             | 129917        | 220154          |
| • Energie electrica și termica                              | 60943         | 123  | 0             | 6568          | 54252           |
| Constructii   | 66202         | 8266   | 16478         | 36457         | 5001            |
| Comert  | 161912        | 51159  | 63175         | 40275         | 7303            |
| Hoteluri și restaurante                                     | 17204         | 6311   | 5985          | 4908          | 0               |
| Transport și depozitare                                     | 55500         | 7263   | 8141          | 4119          | 35977           |
| Posta și telecomunicații                                    | 14509         | 1077   | 717           | 6719          | 5997            |
| Tranzacții imobiliare, închirieri și activități de servicii | 34264         | 13416  | 14784         | 6064          | 0               |
| Alte activități de servicii colective, sociale și personale | 11233         | 2287   | 1993          | 4182          | 2771            |
| Alte activități   | 7604          | 3850   | 3754          | 0             | 0               |

**10.4. NUMĂR MEDIU DE PERSOANE OCUPATE ÎN UNITĂȚILE ACTIVE,  
PE ACTIVITĂȚI ALE ECONOMIEI NAȚIONALE  
- în anul 2006 -**

| Activitati<br>(sectiuni CAEN)                               | Total         | din care:<br>pe clase de marime după numărul de<br>salariați |              |              |                 |
|---|---------------|--|--------------|--------------|-----------------|
|   |               | 0-9  | 10-49        | 50-249       | 250 și<br>peste |
| <b>TOTAL</b>  | <b>107679</b> | <b>25725</b>   | <b>25736</b> | <b>26935</b> | <b>29283</b>    |
| Agricultura, silvicultura, piscicultura                     | 3348          | 956  | 893          | 895          | 604             |
| Industrie - total   | 52781         | 3999   | 8486         | 15987        | 24309           |
| • Industrie extractiva                                      | 2300          | 31   | 178          | 198          | 1893            |
| • Industrie prelucratoare                                   | 47819         | 3961   | 8308         | 15051        | 20499           |
| • Energie electrica și termica                              | 2662          | 7  | 0            | 738          | 1917            |
| Constructii   | 9131          | 2020   | 2629         | 3896         | 586             |
| Comert  | 24298         | 11078  | 8976         | 3686         | 558             |
| Hoteluri și restaurante                                     | 3152          | 1662   | 1039         | 451          | 0               |
| Transport și depozitare                                     | 5617          | 1736   | 1364         | 578          | 1939            |
| Posta și telecomunicații                                    | 1362          | 128  | 92           | 180          | 962             |
| Tranzacții imobiliare, închirieri și activități de servicii | 5435          | 2819   | 1728         | 888          | 0               |
| Alte activități de servicii colective, sociale și personale | 1514          | 579  | 236          | 374          | 325             |
| Alte activități   | 1041          | 748  | 293          | 0            | 0               |

**10.5. NUMĂR MEDIU DE SALARIAȚI ÎN UNITĂȚILE ACTIVE,  
PE ACTIVITĂȚI ALE ECONOMIEI NAȚIONALE  
- în anul 2006 -**

| Activitati<br>(sectiuni CAEN)                               | Total         | din care:<br>pe clase de marime după numărul de<br>salariați |              |              |                 |
|---|---------------|--|--------------|--------------|-----------------|
|   |               | 0-9  | 10-49        | 50-249       | 250 și<br>peste |
| <b>TOTAL</b>  | <b>105637</b> | <b>23935</b>   | <b>25575</b> | <b>26862</b> | <b>29265</b>    |
| Agricultura, silvicultura, piscicultura                     | 3257          | 874  | 888          | 891          | 604             |
| Industrie - total   | 52431         | 3789   | 8411         | 15936        | 24295           |
| • Industrie extractiva                                      | 2290          | 30   | 169          | 198          | 1893            |
| • Industrie prelucratoare                                   | 47479         | 3752   | 8242         | 15000        | 20485           |
| • Energie electrica și termica                              | 2662          | 7  | 0            | 738          | 1917            |
| Constructii   | 8983          | 1894   | 2616         | 3887         | 586             |
| Comert  | 23426         | 10267  | 8919         | 3682         | 558             |
| Hoteluri și restaurante                                     | 3056          | 1568   | 1039         | 449          | 0               |
| Transport și depozitare                                     | 5513          | 1642   | 1359         | 577          | 1935            |
| Posta și telecomunicații                                    | 1344          | 112  | 92           | 178          | 962             |
| Tranzacții imobiliare, închirieri și activități de servicii | 5175          | 2565   | 1722         | 888          | 0               |
| Alte activități de servicii colective, sociale și personale | 1450          | 515  | 236          | 374          | 325             |
| Alte activități   | 1002          | 709  | 293          | 0            | 0               |

**10.6. INVESTIȚII BRUTE EFECTUATE DE UNITĂȚILE ACTIVE,  
PE ACTIVITĂȚI ALE ECONOMIEI NAȚIONALE  
- în anul 2006 -**

| Activitati<br>(sectiuni CAEN)                               | Total          | din care: pe clase de marime după<br>numărul de salariați |               |               |                 |
|---|----------------|---|---------------|---------------|-----------------|
|   |                | 0-9   | 10-49         | 50-249        | 250 și<br>peste |
| <b>TOTAL</b>  | <b>1455842</b> | <b>261480</b>   | <b>376826</b> | <b>339957</b> | <b>477579</b>   |
| Agricultura, silvicultura, piscicultura                     | 33505          | 12524   | 7873          | 13108         | 0               |
| Industrie - total   | 690031         | 34819   | 102994        | 143005        | 409212          |
| • Industrie extractiva                                      | 184185         | 81  | 6199          | 1499          | 176405          |
| • Industrie prelucratoare                                   | 418421         | 34691   | 96795         | 126999        | 159936          |
| • Energie electrica și termica                              | 87425          | 47  | 0             | 14507         | 72871           |
| Constructii   | 99183          | 16380   | 16458         | 45206         | 21139           |
| Comert  | 355066         | 96299   | 172182        | 86175         | 410             |
| Hoteluri și restaurante                                     | 42217          | 15132   | 20797         | 6288          | 0               |
| Transport și depozitare                                     | 97771          | 21676   | 34439         | 6737          | 34919           |
| Posta și telecomunicații                                    | 40417          | 4688  | 1035          | 34662         | 33              |
| Tranzacții imobiliare, închirieri și activități de servicii | 66263          | 47086   | 18505         | 672           | 0               |
| Alte activități de servicii colective, sociale și personale | 23478          | 7198  | 312           | 4101          | 11866           |
| Alte activități   | 7912           | 5679  | 2233          | 0             | 0               |



**10.7. PRINCIPALII INDICATORI AI JUDEȚULUI,  
PE FORME JURIDICE  
- în anul 2006 -**

|  | Total           | din care:<br>pe clase de marime dupa numarul de salariati |                |                |                 |
|--|-----------------|---|----------------|----------------|-----------------|
|  |                 | 0-9   | 10-49          | 50-249         | 250 si<br>peste |
| <b>Numar unitati</b> <span style="float:right">nr.</span>                                  |                 |   |                |                |                 |
| <b>TOTAL</b>   | <b>12583</b>    | <b>10952</b>  | <b>1300</b>    | <b>277</b>     | <b>54</b>       |
| REGII AUTONOME   | 7               | 0   | 3              | 2              | 2               |
| SOCIETATI PE ACTIUNI   | 315             | 125   | 86             | 71             | 33              |
| SOCIETATI CU RASPUNDERE LIMITATA   | 12136           | 10756   | 1174           | 189            | 17              |
| SOCIETATI COOPERATISTE   | 65              | 24  | 28             | 11             | 2               |
| ALTE TIPURI DE SOCIETATI NECOOPERATISTE  | 60              | 47  | 9              | 4              | 0               |
| <b>Cifra de afaceri</b> <span style="float:right">-mii RON-</span>                         |                 |   |                |                |                 |
| <b>TOTAL</b>   | <b>12710323</b> | <b>2398438</b>  | <b>3092992</b> | <b>2733414</b> | <b>4485479</b>  |
| REGII AUTONOME   | 107719          | 0   | 4459           | 6840           | 96420           |
| SOCIETATI PE ACTIUNI   | 4928525         | 71375   | 336946         | 725288         | 3794916         |
| SOCIETATI CU RASPUNDERE LIMITATA   | 7548328         | 2312980   | 2726028        | 1924219        | 585100          |
| SOCIETATI COOPERATISTE   | 53231           | 5315  | 22704          | 16169          | 9042            |
| ALTE TIPURI DE SOCIETATI NECOOPERATISTE  | 72519           | 8768  | 2854           | 60898          | 0               |
| <b>Cheltuieli cu remuneratiile personalului</b> <span style="float:right">-mii RON-</span> |                 |   |                |                |                 |
| <b>TOTAL</b>   | <b>930354</b>   | <b>117021</b>   | <b>174067</b>  | <b>247647</b>  | <b>391619</b>   |
| REGII AUTONOME   | 24537           | 0   | 1704           | 3055           | 19778           |
| SOCIETATI PE ACTIUNI   | 431895          | 6158  | 21373          | 93930          | 310433          |
| SOCIETATI CU RASPUNDERE LIMITATA   | 449616          | 109258  | 145342         | 137905         | 57111           |
| SOCIETATI COOPERATISTE   | 16012           | 912   | 4518           | 6285           | 4297            |
| ALTE TIPURI DE SOCIETATI NECOOPERATISTE  | 8293            | 693   | 1128           | 6471           | 0               |
| <b>Numar mediu de persoane ocupate</b> <span style="float:right">persoane</span>           |                 |   |                |                |                 |
| <b>TOTAL</b>   | <b>107679</b>   | <b>25725</b>  | <b>25736</b>   | <b>26935</b>   | <b>29283</b>    |
| REGII AUTONOME   | 1356            | 0   | 60             | 284            | 1012            |
| SOCIETATI PE ACTIUNI   | 32061           | 422   | 2023           | 8164           | 21452           |
| SOCIETATI CU RASPUNDERE LIMITATA   | 71233           | 25059   | 22893          | 17070          | 6211            |
| SOCIETATI COOPERATISTE   | 2315            | 136   | 582            | 989            | 608             |
| ALTE TIPURI DE SOCIETATI NECOOPERATISTE  | 714             | 108   | 178            | 428            | 0               |
| <b>Numar mediu de salariati</b> <span style="float:right">persoane</span>                  |                 |   |                |                |                 |
| <b>TOTAL</b>   | <b>105637</b>   | <b>23935</b>  | <b>25575</b>   | <b>26862</b>   | <b>29265</b>    |
| REGII AUTONOME   | 1356            | 0   | 60             | 284            | 1012            |
| SOCIETATI PE ACTIUNI   | 32000           | 413   | 1990           | 8151           | 21446           |
| SOCIETATI CU RASPUNDERE LIMITATA   | 69270           | 23289   | 22769          | 17013          | 6199            |
| SOCIETATI COOPERATISTE   | 2308            | 134   | 580            | 986            | 608             |
| ALTE TIPURI DE SOCIETATI NECOOPERATISTE  | 703             | 99  | 176            | 428            | 0               |
| <b>Investitii brute in bunuri corporale</b> <span style="float:right">-mii RON-</span>     |                 |   |                |                |                 |
| <b>TOTAL</b>   | <b>1455842</b>  | <b>261480</b>   | <b>376826</b>  | <b>339957</b>  | <b>477579</b>   |
| REGII AUTONOME   | 29344           | 0   | 113            | 13976          | 15255           |
| SOCIETATI PE ACTIUNI   | 579081          | 8509  | 48846          | 105693         | 416032          |
| SOCIETATI CU RASPUNDERE LIMITATA   | 844696          | 252640  | 326608         | 219362         | 46085           |
| SOCIETATI COOPERATISTE   | 1738            | 156   | 828            | 547            | 207             |
| ALTE TIPURI DE SOCIETATI NECOOPERATISTE  | 983             | 174   | 431            | 378            | 0               |

**10.8. PRINCIPALII INDICATORI AI JUDEȚULUI,  
PE FORME DE PROPRIETATE  
- în anul 2006 -**

|   | Total           | din care:<br>pe clase de marime dupa numarul de salariati |                |                |                 |
|---|-----------------|---|----------------|----------------|-----------------|
|   |                 | 0-9   | 10-49          | 50-249         | 250 si<br>peste |
| <i>Numar unitati</i>                            |                 |   |                |                |                 |
|   |                 |   |                |                | nr.             |
| <b>TOTAL</b>                                    | <b>12583</b>    | <b>10952</b>  | <b>1300</b>    | <b>277</b>     | <b>54</b>       |
| • MAJORITAR DE STAT                             | 32              | 1   | 9              | 11             | 11              |
| • MAJORITAR PRIVAT                              | 12551           | 10951   | 1291           | 266            | 43              |
| <i>Cifra de afaceri</i>                         |                 |   |                |                |                 |
|   |                 |   |                |                | -mii RON-       |
| <b>TOTAL</b>                                    | <b>12710323</b> | <b>2398438</b>  | <b>3092992</b> | <b>2733414</b> | <b>4485479</b>  |
| • MAJORITAR DE STAT                             | 1941360         | 953   | 8392           | 34257          | 1897758         |
| • MAJORITAR PRIVAT                              | 10768962        | 2397484   | 3084600        | 2699157        | 2587721         |
| <i>Cheltuieli cu remuneratiile personalului</i> |                 |   |                |                |                 |
|   |                 |   |                |                | -mii RON-       |
| <b>TOTAL</b>                                    | <b>930354</b>   | <b>117021</b>   | <b>174067</b>  | <b>247647</b>  | <b>391619</b>   |
| • MAJORITAR DE STAT                             | 150716          | 88  | 3350           | 15384          | 131894          |
| • MAJORITAR PRIVAT                              | 779638          | 116933  | 170716         | 232263         | 259725          |
| <i>Numar mediu de persoane ocupate</i>          |                 |   |                |                |                 |
|   |                 |   |                |                | persoane        |
| <b>TOTAL</b>                                    | <b>107679</b>   | <b>25725</b>  | <b>25736</b>   | <b>26935</b>   | <b>29283</b>    |
| • MAJORITAR DE STAT                             | 7752            | 4   | 205            | 1305           | 6238            |
| • MAJORITAR PRIVAT                              | 99927           | 25721   | 25531          | 25630          | 23045           |
| <i>Numar mediu de salariati</i>                 |                 |   |                |                |                 |
|   |                 |   |                |                | persoane        |
| <b>TOTAL</b>                                    | <b>105637</b>   | <b>23935</b>  | <b>25575</b>   | <b>26862</b>   | <b>29265</b>    |
| • MAJORITAR DE STAT                             | 7748            | 4   | 205            | 1305           | 6234            |
| • MAJORITAR PRIVAT                              | 97889           | 23931   | 25370          | 25557          | 23031           |
| <i>Investitii brute in bunuri corporale</i>     |                 |   |                |                |                 |
|   |                 |   |                |                | -mii RON-       |
| <b>TOTAL</b>                                    | <b>1455842</b>  | <b>261480</b>   | <b>376826</b>  | <b>339957</b>  | <b>477579</b>   |
| • MAJORITAR DE STAT                             | 272990          | 0   | 8750           | 15809          | 248431          |
| • MAJORITAR PRIVAT                              | 1182851         | 261480  | 368076         | 324148         | 229147          |

# **CAPITOLUL 11**

## **AGRICULTURA ȘI SILVICULTURA**

- ◆ Agricultura
- ◆ Silvicultura

## CUPRINS

## AGRICULTURA

- 11. 1. Suprafața agricolă după modul de folosință
- 11. 2. Parcul de tractoare și mașini agricole principale din agricultură
- 11. 3. Ingrășăminte chimice și naturale folosite în agricultură
- 11. 4. Ingrășăminte chimice și naturale folosite în sectorul privat din agricultură
- 11. 5. Ingrășăminte chimice ce revin pe un hectar suprafață agricolă și arabilă
- 11. 6. Producția agricolă
- 11. 7. Producția agricolă în sectorul privat
- 11. 8. Indicii producției agricole
- 11. 9. Producția principalelor produse agricole pe locuitor
- 11.10. Suprafața agricolă cultivată cu principalele culturi
- 11.11. Suprafața agricolă cultivată cu principalele culturi în sectorul privat
- 11.12. Producția agricolă vegetală la principalele culturi
- 11.13. Producția agricolă vegetală la principalele culturi în sectorul privat
- 11.14. Producția medie la hectar la principalele culturi
- 11.15. Producția medie la hectar la principalele culturi în sectorul privat
- 11.16. Numărul pomilor fructiferi pe rod
- 11.17. Numărul pomilor fructiferi pe rod în sectorul privat
- 11.18. Producția de fructe
- 11.19. Producția de fructe în sectorul privat
- 11.20. Suprafața viilor pe rod și producția de struguri
- 11.21. Suprafața viilor pe rod și producția de struguri în sectorul privat
- 11.22. Numărul animalelor
- 11.23. Numărul animalelor în sectorul privat
- 11.24. Numărul animalelor ce revin la 100 hectare teren
- 11.25. Producția agricolă animală
- 11.26. Producția agricolă animală în sectorul privat

## SILVICULTURA

- 11.27. Fondul forestier
- 11.28. Impăduriri
- 11.29. Suprafața parcursă cu tăieri
- 11.30. Volumul de lemn recoltat

### Sursa datelor

Rapoarte statistice completate de agenții economici, organele centrale și locale, instituțiile, organizațiile cu activitate de agricultură din sectorul public mixt, privat, cooperatist și obștesc.  
 Cercetările statistice selective în gospodăriile populației.  
 Rapoartele statistice întocmite de Filiala județeană Mureș a Regiei Autonome "ROMSILVA" .  
 Anuarul Statistic al României - ediția 2007.

### Precizări metodologice

Suprafața agricolă cuprinde terenurile utilizate pentru obținerea producției agricole vegetale.  
 Suprafața cultivată reprezintă suprafața însămânțată sau plantată în ogor propriu aflată în exploatare (folosință).

Suprafața amenajată pentru irigat reprezintă suprafața pe care s-au efectuat lucrări de alimentare cu apă pe cale artificială, inclusiv cea ocupată cu diguri, bazine de alimentare a apei, instalații de pompare din sistemul de irigare.

Exploatarea agricolă reprezintă unitatea economică de producție agricolă care își desfășoară activitatea sub o gestiune curentă unică și cuprinde toate animalele deținute și toată suprafața de teren utilizată, integral sau parțial, pentru realizarea unei producții agricole, indiferent de tipul de proprietate, forma juridică sau mărime.

Producția vegetală totală cuprinde atât producția culturilor în ogor propriu, cât și cea obținută din culturi intercalate, succesive și sub plantă protectoare. Producția medie s-a calculat numai pentru culturile în ogor propriu.

Producția de fructe cuprinde cantitatea de fructe obținută de la pomii din livezi, răzleți, arbuști fructiferi și căpșuni.

Greutatea în viu a animalelor destinate sacrificării pentru consum cuprinde greutatea în viu a animalelor livrate unităților cu activități de industrializare, a animalelor sacrificate de unitățile producătoare și greutatea în viu a animalelor sacrificate în exploatarea agricole individuale.

Producția de lapte de vacă și bivoliță (totală și medie) cuprinde și consumul vițelilor, iar producția totală de lapte, reprezintă cantitatea de lapte de vacă și bivoliță (inclusiv consumul vițelilor), oaie și capră muls.

Indicii producției agricole pentru anii 1991-2006 s-au calculat pe baza valorii exprimate în prețuri unice (prețul mediu pe produs realizat pe țară) ale anului anterior, pentru toate categoriile de producători. Legătura între datele calculate pentru diferite perioade s-a făcut pe baza relației dintre indici.

Proprietatea majoritar privată cuprinde activitatea din: exploatațiile agricole individuale, societățile comerciale cu capital integral și majoritar privat, constituie potrivit Legii nr. 31 / 1990 și societățile agricole înființate potrivit Legii nr. 36 / 1991.

Conținutul sectorului privat se referă până în anul 1998 inclusiv la proprietatea integral privată, iar din 1999 la proprietatea majoritar privată.

Fondul forestier se constituie din totalitatea suprafețelor pădurilor, a terenurilor destinate împăduririi, a celor care servesc nevoilor de cultură, producție și administrație silvică, precum și a terenurilor neproductive incluse în amenajamentele silvice.

Suprafața pădurilor cuprinde terenurile acoperite cu vegetație forestieră constând din arbori și arbuști reproduși natural sau artificial, care își crează un mediu specific de dezvoltare biologică și care constituie componența direct productivă a fondului forestier, având o suprafață mai mare de 0,25 ha.

Pădurile sunt clasificate, după marile grupe de specii în: păduri de rășinoase, de fag, de stejar și diverse specii.

Împăduririle reprezintă ansamblul de lucrări prin care se plantează sau se însămânțează o suprafață de teren cu scopul de a se crea noi arborete, atât pe terenuri forestiere exploatare, cât și pe terenuri lipsite de vegetație.

Suprafața parcursă cu tăieri reprezintă suprafața pe care se desfășoară acțiunile de recoltare a arborilor, în vederea valorificărilor sau în vederea asigurării condițiilor favorabile de dezvoltare a arboretelor.

Acțiunile de tăiere pot fi:

- tăieri succesive, reprezentând extragerea gradată a arborilor în 3-4 etape eșalonate în timp și spațiu, prin care se recoltează treptat arboretul bătrân;

- tăieri progresive, reprezentând extragerea neuniformă a arborilor, numai din anumite porțiuni, sub formă de ochiuri;

- tăieri grădinarite, reprezentând extragerea arborilor de anumite dimensiuni, în mod izolat, selectiv, pentru realizarea unei structuri a pădurii cu reprezentarea arborilor de toate vârstele, în vederea asigurării continuității procesului de producție;

- tăieri rase, reprezentând acele extrageri care conduc la taierea în totalitate a arborilor pe anumite suprafețe.

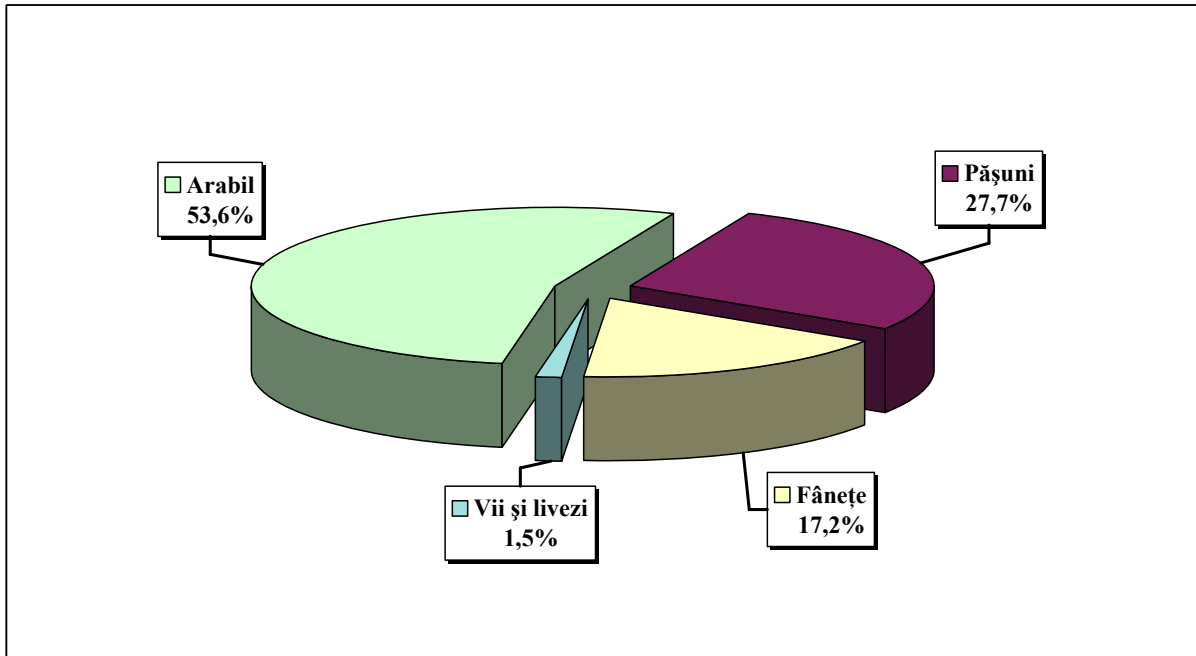
Operațiunile de igienă și curățire a pădurilor cuprind lucrările de selecție artificială ce se aplică periodic arboretului, din momentul constituirii stării de masiv, în vederea dirijării dezvoltării lui și pentru a corespunde funcțiunii pe care trebuie să-o îndeplinească.

Tăierile de îngrijire în pădurile tinere cuprind operațiile executate în culturile rezultate din împăduriri, până la realizarea stării de masiv, operații care au drept scop asigurarea reușitei culturilor și dezvoltarea puieților în bune condiții.

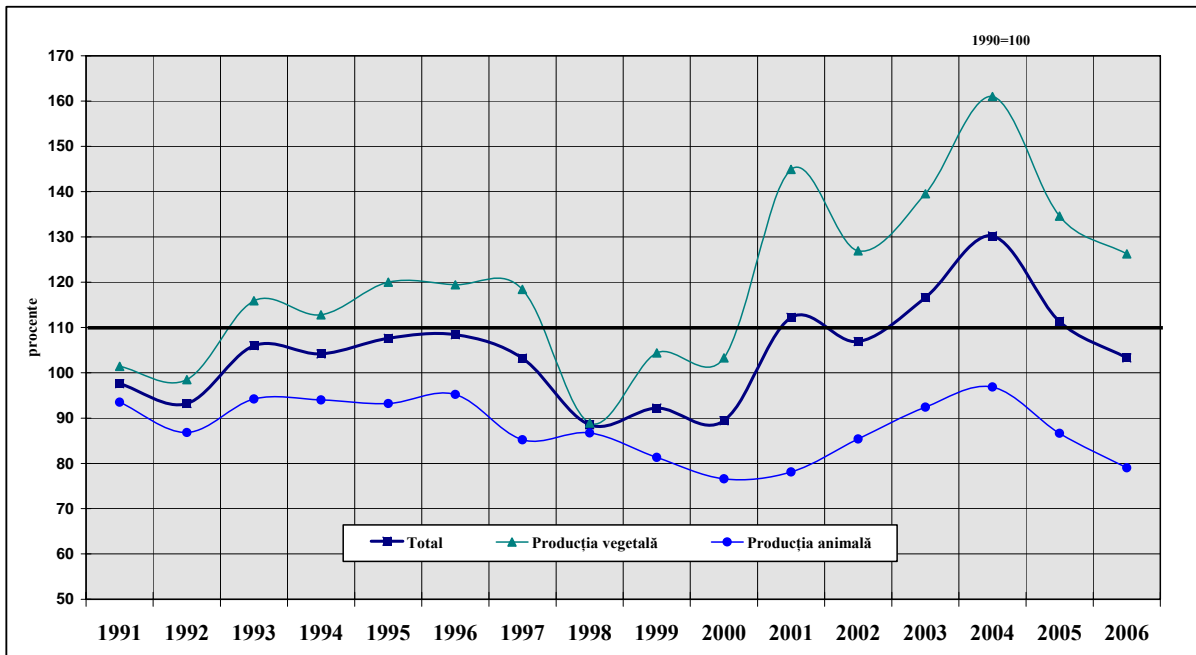
Tăierile de produse accidentale reprezintă recoltarea produselor brute lemnoase, rezultate întâmplător datorită calamităților naturale sau unor defrișări.

Volumul de lemn recoltat reprezintă volumul brut (pe picior) recoltat până la sfârșitul anului, din partizile destinate operatorilor economici și din partizile destinate pentru aprovizionarea populației.

**SUPRAFAȚA AGRICOLĂ DUPĂ MODUL DE FOLOSINȚĂ**  
- la sfârșitul anului 2006 -



**INDICII PRODUCȚIEI AGRICOLE**



**11.1. SUPRAFAȚA AGRICOLĂ DUPĂ MODUL DE FOLOSINȚĂ  
- la sfârșitul anului 2006 -**

|                                   | Total agricultura        |                    | din care:<br>sector privat |                    |
|-----------------------------------|--------------------------|--------------------|----------------------------|--------------------|
|                                   | Suprafața<br>- hectare - | Structura<br>- % - | Suprafața<br>- hectare -   | Structura<br>- % - |
| <b>Suprafața agricolă - total</b> | <b>414425</b>            | <b>100,0</b>       | <b>342965</b>              | <b>100,0</b>       |
| din care:                         |                          |                    |                            |                    |
| - Arabil                          | 222317                   | 53,6               | 218804                     | 63,8               |
| - Pășuni                          | 114824                   | 27,7               | 49180                      | 14,3               |
| - Fânețe                          | 71067                    | 17,2               | 68818                      | 20,1               |
| - Vii și pepiniere viticole       | 1669                     | 0,4                | 1668                       | 0,5                |
| - Livezi și pepiniere pomicele    | 4548                     | 1,1                | 4495                       | 1,3                |

**11.2. PARCUL DE TRACTOARE ȘI MAȘINI AGRICOLE  
PRINCIPALE DIN AGRICULTURĂ  
-la sfârșitul anului -**

|   | 2000 | 2001 | 2002 | 2003 | 2004 | 2005 | - bucăți -    |                |
|---|------|------|------|------|------|------|---------------|----------------|
|   |      |      |      |      |      |      | 2006<br>Total | d.c.<br>privat |
| Tractoare agricole fizice   | 4721 | 4584 | 4951 | 4880 | 5029 | 4973 | 5014          | 4913           |
| Pluguri pentru tractor  | 3918 | 3854 | 3898 | 3824 | 3950 | 4218 | 4430          | 4354           |
| Cultivatatoare mecanice   | 655  | 646  | 620  | 596  | 654  | 530  | 534           | 523            |
| Semănători mecanice   | 1702 | 1758 | 1881 | 1865 | 1920 | 1899 | 1926          | 1877           |
| Mașini de împrăștiat<br>îngrășăminte chimice                          | 325  | 335  | 344  | 341  | 386  | -    | -             | -              |
| Mașini de stropit și prăfuit<br>cu tracțiune mecanică                 | 220  | 133  | 138  | 149  | 167  | 110  | 142           | 135            |
| Combine autopropulsate<br>pentru recoltat cereale păioase             | 1017 | 972  | 964  | 901  | 876  | 917  | 936           | 902            |
| Combine autopropulsate<br>pentru recoltat furaje                      | 70   | 55   | 50   | 45   | 60   | 11   | 34            | 33             |
| Prese pentru balotat paie și fân                                      | 254  | 201  | 192  | 182  | 182  | 166  | 203           | 195            |
| Suprafața arabilă ce revine pe un<br>tractor fizic - ha <sup>1)</sup> | 47   | 49   | 45   | 46   | 44   | 45   | 44            | 45             |

<sup>1)</sup> In profil de exploatare la 31 decembrie.



### 11.3. INGRĂȘĂMINTE CHIMICE ȘI NATURALE FOLOSITE ÎN AGRICULTURĂ

|   | - tone - |        |        |        |        |        |        |
|---|----------|--------|--------|--------|--------|--------|--------|
|   | 2000     | 2001   | 2002   | 2003   | 2004   | 2005   | 2006   |
| Ingrășăminte chimice<br>( substanță activă ) - total        | 8109     | 8501   | 8577   | 12401  | 10151  | 10665  | 9354   |
| - azotoase  | 5008     | 5288   | 5144   | 7604   | 6240   | 6471   | 5781   |
| - fosfatice   | 2815     | 2714   | 2852   | 4251   | 3425   | 3693   | 2826   |
| - potasice  | 286      | 499    | 581    | 546    | 486    | 501    | 747    |
| Ingrășăminte naturale                                       | 647670   | 624217 | 662893 | 768184 | 893841 | 707661 | 815758 |
| Ingrășăminte aplicate<br>pe un hectar <sup>1)</sup> - kg/ha |          |        |        |        |        |        |        |
| - chimice   | 89       | 86     | 98     | 101    | 96     | 101    | 98     |
| - naturale  | 29077    | 28856  | 30232  | 29400  | 27825  | 28526  | 37728  |

<sup>1)</sup> Suprafața pe care s-au aplicat îngrășăminte.

### 11.4. INGRĂȘĂMINTE CHIMICE ȘI NATURALE FOLOSITE ÎN SECTORUL PRIVAT DIN AGRICULTURĂ

|   | - tone - |        |        |        |        |        |        |
|---|----------|--------|--------|--------|--------|--------|--------|
|   | 2000     | 2001   | 2002   | 2003   | 2004   | 2005   | 2006   |
| Ingrășăminte chimice<br>( substanță activă ) - total        | 7426     | 8076   | 8334   | 12228  | 9963   | 10322  | 9207   |
| - azotoase  | 4535     | 4952   | 4940   | 7465   | 6083   | 6242   | 5638   |
| - fosfatice   | 2635     | 2634   | 2826   | 4224   | 3401   | 3582   | 2823   |
| - potasice  | 256      | 490    | 568    | 539    | 479    | 498    | 746    |
| Ingrășăminte naturale                                       | 606108   | 610215 | 654129 | 752128 | 840517 | 671991 | 785648 |
| Ingrășăminte aplicate<br>pe un hectar <sup>1)</sup> - kg/ha |          |        |        |        |        |        |        |
| - chimice   | 88       | 85     | 99     | 101    | 97     | 101    | 99     |
| - naturale  | 29218    | 29254  | 30355  | 29543  | 27674  | 28823  | 40129  |

<sup>1)</sup> Suprafața pe care s-au aplicat îngrășăminte.

### 11.5. INGRĂȘĂMINTE CHIMICE CE REVIN PE UN HECTAR SUPRAFAȚĂ AGRICOLĂ ȘI ARABILĂ

|                    | - kg/ha - |      |      |      |      |      |      |
|--------------------|-----------|------|------|------|------|------|------|
|                    | 2000      | 2001 | 2002 | 2003 | 2004 | 2005 | 2006 |
| Suprafața agricolă | 20        | 20   | 21   | 30   | 24   | 26   | 23   |
| Suprafața arabilă  | 36        | 38   | 39   | 56   | 46   | 48   | 42   |

### 11.6. PRODUCȚIA AGRICOLĂ

|  | 2000    | 2001    | 2002    | 2003     | 2004     | 2005 <sup>*)</sup><br>(MII RON) | 2006 <sup>*)</sup><br>(MII RON) |
|--|---------|---------|---------|----------|----------|---------------------------------|---------------------------------|
| <b>PRODUCȚIA AGRICOLĂ</b>                    |         |         |         |          |          |                                 |                                 |
| - total - milioane lei<br>prețuri curente    | 4785495 | 8463831 | 9546542 | 12594853 | 16470550 | 1396332                         | 1400660                         |
| din care: - Vegetală                         | 2909371 | 5444565 | 5596430 | 8270285  | 11288899 | 873152                          | 920589                          |
| - Animală                                    | 1876124 | 2992006 | 3919586 | 4296571  | 5151595  | 519703                          | 477016                          |
| - Servicii agricole                          | -       | 27260   | 30526   | 27997    | 30056    | 3477                            | 3055                            |
| <b>STRUCTURA PRODUCȚIEI<br/>AGRICOLE - %</b> |         |         |         |          |          |                                 |                                 |
| - Vegetală                                   | 100,0   | 100,0   | 100,0   | 100,0    | 100,0    | 100,0                           | 100,0                           |
| - Animală                                    | 60,8    | 64,3    | 58,6    | 65,7     | 68,5     | 62,5                            | 65,7                            |
| - Servicii agricole                          | 39,2    | 35,4    | 41,1    | 34,1     | 31,3     | 37,2                            | 34,1                            |
| - Servicii agricole                          | -       | 0,3     | 0,3     | 0,2      | 0,2      | 0,3                             | 0,2                             |

<sup>\*)</sup> Începând cu anul 2005 valoarea producției agricole este exprimată în mii lei noi – MII RON.

### 11.7. PRODUCȚIA AGRICOLĂ ÎN SECTORUL PRIVAT

|  | 2000    | 2001    | 2002    | 2003     | 2004     | 2005 <sup>*)</sup><br>(MII RON) | 2006 <sup>*)</sup><br>(MII RON) |
|--|---------|---------|---------|----------|----------|---------------------------------|---------------------------------|
| <b>PRODUCȚIA AGRICOLĂ</b>                    |         |         |         |          |          |                                 |                                 |
| - total - milioane lei<br>prețuri curente    | 4489802 | 8292998 | 9366924 | 12422340 | 15994852 | 1312294                         | 1360768                         |
| din care: - Vegetală                         | 2687459 | 5316289 | 5462538 | 8125493  | 10848662 | 792034                          | 883195                          |
| - Animală                                    | 1802343 | 2963699 | 3889393 | 4285756  | 5135798  | 518228                          | 476394                          |
| - Servicii agricole                          | -       | 13010   | 14993   | 11091    | 10392    | 2032                            | 1179                            |
| <b>STRUCTURA PRODUCȚIEI<br/>AGRICOLE - %</b> |         |         |         |          |          |                                 |                                 |
| - Vegetală                                   | 100,0   | 100,0   | 100,0   | 100,0    | 100,0    | 100,0                           | 100,0                           |
| - Animală                                    | 59,9    | 64,1    | 58,3    | 65,4     | 67,8     | 60,4                            | 64,9                            |
| - Servicii agricole                          | 40,1    | 35,7    | 41,5    | 34,5     | 32,1     | 39,5                            | 35,0                            |
| - Servicii agricole                          | -       | 0,2     | 0,2     | 0,1      | 0,1      | 0,1                             | 0,1                             |

<sup>\*)</sup> Începând cu anul 2005 valoarea producției agricole este exprimată în mii lei noi – MII RON.

**11.8. INDICII PRODUCȚIEI AGRICOLE  
în anul 2006**

-%-

|                             | Total agricultură | Sector privat |
|-----------------------------|-------------------|---------------|
| <b>2001 = 100</b>           |                   |               |
| Producția agricolă totală   | 92,1              | 92,7          |
| Producția agricolă vegetală | 87,1              | 87,9          |
| Producția agricolă animală  | 101,3             | 102,1         |
| <b>2002 = 100</b>           |                   |               |
| Producția agricolă totală   | 96,7              | 97,2          |
| Producția agricolă vegetală | 99,5              | 100,3         |
| Producția agricolă animală  | 92,6              | 93,2          |
| <b>2003 = 100</b>           |                   |               |
| Producția agricolă totală   | 88,6              | 88,4          |
| Producția agricolă vegetală | 90,5              | 90,5          |
| Producția agricolă animală  | 85,5              | 85,6          |
| <b>2004 = 100</b>           |                   |               |
| Producția agricolă totală   | 79,3              | 79,6          |
| Producția agricolă vegetală | 78,4              | 79,0          |
| Producția agricolă animală  | 81,6              | 81,7          |
| <b>2005 = 100</b>           |                   |               |
| Producția agricolă totală   | 92,8              | 96,1          |
| Producția agricolă vegetală | 93,8              | 99,4          |
| Producția agricolă animală  | 91,2              | 91,3          |

**11.9. PRODUCȚIA PRINCIPALELOR PRODUSE  
AGRICOLE PE LOCUIȚOR**

|                        | 2000 | 2001 | 2002 | 2003 | 2004 | 2005 | 2006 |
|------------------------|------|------|------|------|------|------|------|
| Cereale boabe ( kg )   | 569  | 933  | 712  | 731  | 1030 | 852  | 603  |
| - grâu                 | 126  | 207  | 139  | 136  | 309  | 284  | 154  |
| - secară               | 0,5  | 0,5  | 0,4  | 0,3  | 3,3  | 2,6  | 0,6  |
| - porumb               | 369  | 629  | 474  | 504  | 583  | 453  | 367  |
| Sfeclă de zahăr ( kg ) | 79   | 184  | 148  | 130  | 164  | 160  | 174  |
| Cartofi ( kg )         | 178  | 183  | 189  | 228  | 204  | 165  | 180  |
| Legume ( kg )          | 137  | 155  | 152  | 175  | 272  | 143  | 166  |
| Lapte total ( litri )  | 264  | 280  | 307  | 332  | 365  | 362  | 353  |
| Lână ( kg )            | 1,0  | 0,9  | 1,0  | 1,0  | 1,4  | 1,2  | 1,1  |
| Ouă ( bucăți )         | 213  | 212  | 238  | 239  | 243  | 218  | 171  |

### 11.10. SUPRAFAȚA AGRICOLĂ CULTIVATĂ CU PRINCIPALELE CULTURI

|   | - hectare -   |               |               |               |               |               |               |
|---|---------------|---------------|---------------|---------------|---------------|---------------|---------------|
|   | 2000          | 2001          | 2002          | 2003          | 2004          | 2005          | 2006          |
| <b>Suprafața cultivată -total</b>         | <b>180087</b> | <b>192240</b> | <b>202408</b> | <b>203709</b> | <b>185923</b> | <b>190117</b> | <b>178591</b> |
| Cereale pentru boabe<br>din care:         | 132566        | 145343        | 135598        | 138772        | 148098        | 138877        | 122546        |
| - grâu                                    | 36310         | 40841         | 29596         | 32645         | 45007         | 48221         | 34428         |
| - secară                                  | 166           | 107           | 94            | 82            | 601           | 501           | 174           |
| - orz și orzoaică                         | 19450         | 17053         | 16449         | 15570         | 12652         | 13243         | 10899         |
| - ovăz                                    | 8984          | 9247          | 11319         | 10756         | 10242         | 9795          | 9577          |
| - porumb                                  | 67617         | 77995         | 77972         | 79048         | 76408         | 63107         | 64629         |
| Leguminoase pentru boabe<br>din care:     | 183           | 324           | 326           | 313           | 205           | 275           | 229           |
| - mazăre                                  | 142           | 184           | 271           | 258           | 131           | 208           | 179           |
| - fasole                                  | 41            | 131           | 55            | 55            | 71            | 67            | 50            |
| Plante textile<br>din care:               | 63            | 82            | 142           | 26            | 5             | 13            | -             |
| - in pentru fibră                         | -             | 34            | 71            | -             | -             | -             | -             |
| - cânepă pentru fibră                     | 63            | 48            | 71            | 26            | 5             | 13            | -             |
| Plante uleioase<br>din care:              | 1449          | 1419          | 2465          | 3697          | 3329          | 3831          | 3888          |
| - floarea soarelui                        | 1277          | 1305          | 1948          | 2492          | 2363          | 2823          | 2687          |
| - soia                                    | 139           | 111           | 512           | 1155          | 966           | 988           | 1197          |
| Sfecla de zahăr                           | 2191          | 3245          | 3008          | 2158          | 3468          | 3031          | 3775          |
| Cartofi<br>din care:                      | 6884          | 6891          | 7578          | 7914          | 6832          | 7427          | 7559          |
| - cartofi de toamnă                       | 6657          | 6647          | 7357          | 7528          | 6740          | 7110          | 7170          |
| Legume<br>din care:                       | 6120          | 6382          | 6902          | 7053          | 5220          | 6590          | 7336          |
| - tomate                                  | 899           | 1043          | 1095          | 1133          | 1304          | 1056          | 1339          |
| - ceapă uscată                            | 1108          | 1058          | 1122          | 1133          | 673           | 1148          | 1261          |
| - varză                                   | 967           | 1093          | 1150          | 1196          | 597           | 1421          | 1510          |
| Pepeni verzi și galbeni                   | 40            | 59            | 63            | 80            | 9             | 81            | 65            |
| Furaje verzi în teren arabil<br>din care: | 29215         | 27487         | 45364         | 42837         | 18782         | 31579         | 34067         |
| - Plante furajere perene, din care:       | 22598         | 21966         | 38729         | 35043         | 15254         | 26246         | 31345         |
| - lucernă                                 | 7745          | 8422          | 9586          | 10459         | 7365          | 11114         | 12366         |
| - trifoi                                  | 4727          | 5139          | 5302          | 5089          | 3311          | 2755          | 4793          |
| - Furaje verzi anuale                     | 2363          | 2154          | 3239          | 3924          | 3528          | 5333          | 2722          |
| - Rădăcinoase furajere                    | 452           | 418           | 489           | 421           | 214           | 417           | 315           |

**11.11. SUPRAFAȚA AGRICOLĂ CULTIVATĂ  
CU PRINCIPALELE CULTURI IN SECTORUL PRIVAT**

|                                     | - hectare -   |               |               |               |               |               |               |
|-------------------------------------|---------------|---------------|---------------|---------------|---------------|---------------|---------------|
|                                     | 2000          | 2001          | 2002          | 2003          | 2004          | 2005          | 2006          |
| <b>Suprafața cultivată -total</b>   | <b>168992</b> | <b>188276</b> | <b>200192</b> | <b>202058</b> | <b>184885</b> | <b>188325</b> | <b>177554</b> |
| Cereale pentru boabe                | 127206        | 143391        | 134633        | 138086        | 147495        | 138403        | 122127        |
| din care:                           |               |               |               |               |               |               |               |
| - grâu                              | 34408         | 40033         | 29354         | 32403         | 44942         | 48052         | 34239         |
| - secară                            | 146           | 107           | 74            | 60            | 595           | 501           | 172           |
| - orz și orzoaică                   | 18037         | 16680         | 16338         | 15508         | 12498         | 13235         | 10879         |
| - ovăz                              | 8701          | 9171          | 11263         | 10686         | 10178         | 9779          | 9562          |
| - porumb                            | 65900         | 77333         | 77458         | 78780         | 76094         | 62877         | 64455         |
| Leguminoase pentru boabe            | 170           | 302           | 298           | 305           | 192           | 275           | 229           |
| din care:                           |               |               |               |               |               |               |               |
| - mazăre                            | 129           | 162           | 246           | 250           | 125           | 208           | 179           |
| - fasole                            | 41            | 131           | 52            | 55            | 64            | 67            | 50            |
| Plante textile                      | 8             | 32            | 136           | 26            | 5             | 13            | -             |
| din care:                           |               |               |               |               |               |               |               |
| - in pentru fibră                   | -             | 14            | 71            | -             | -             | -             | -             |
| - cânepă pentru fibră               | 8             | 18            | 65            | 26            | 5             | 13            | -             |
| Plante uleioase                     | 1432          | 1419          | 2444          | 3654          | 3308          | 3765          | 3838          |
| din care:                           |               |               |               |               |               |               |               |
| - floarea soarelui                  | 1260          | 1305          | 1948          | 2492          | 2349          | 2823          | 2687          |
| - soia                              | 139           | 111           | 491           | 1117          | 959           | 922           | 1147          |
| Sfecla de zahăr                     | 2027          | 3138          | 2986          | 2137          | 3458          | 3018          | 3758          |
| Cartofi                             | 6758          | 6840          | 7499          | 7899          | 6793          | 7427          | 7546          |
| din care:                           |               |               |               |               |               |               |               |
| - cartofi de toamnă                 | 6534          | 6598          | 7282          | 7517          | 6706          | 7110          | 7157          |
| Legume                              | 5967          | 6329          | 6854          | 7012          | 5170          | 6393          | 7131          |
| din care:                           |               |               |               |               |               |               |               |
| - tomate                            | 892           | 1041          | 1093          | 1131          | 1300          | 1013          | 1302          |
| - ceapă uscată                      | 1077          | 1052          | 1111          | 1128          | 669           | 1139          | 1258          |
| - varză                             | 950           | 1086          | 1146          | 1187          | 589           | 1392          | 1430          |
| Pepeni verzi și galbeni             | 40            | 59            | 63            | 80            | 9             | 81            | 65            |
| Furaje verzi în teren arabil        | 24100         | 25816         | 44378         | 42056         | 18501         | 30600         | 33769         |
| din care:                           |               |               |               |               |               |               |               |
| - Plante furajere perene, din care: | 20601         | 21430         | 38381         | 34684         | 14985         | 25973         | 31118         |
| - lucernă                           | 7078          | 8187          | 9418          | 10302         | 7285          | 10953         | 12219         |
| - trifoi                            | 4653          | 5106          | 5302          | 5076          | 3278          | 2715          | 4783          |
| - Furaje verzi anuale               | 1657          | 1946          | 2986          | 3869          | 3516          | 4627          | 2651          |
| - Rădăcinoase furajere              | 451           | 406           | 487           | 419           | 212           | 417           | 315           |

### 11.12. PRODUCȚIA AGRICOLĂ VEGETALĂ LA PRINCIPALELE CULTURI

|                                 | - tone - |        |        |        |        |        |        |
|---------------------------------|----------|--------|--------|--------|--------|--------|--------|
|                                 | 2000     | 2001   | 2002   | 2003   | 2004   | 2005   | 2006   |
| Cereale boabe, din care:        | 342215   | 562014 | 419073 | 428075 | 601364 | 497007 | 351612 |
| - grâu                          | 75685    | 124583 | 81603  | 79953  | 180647 | 165874 | 89641  |
| - secară                        | 283      | 295    | 206    | 181    | 1940   | 1527   | 337    |
| - orz și orzoaică               | 32762    | 40267  | 38692  | 31393  | 42075  | 35438  | 24370  |
| - ovăz                          | 11295    | 17823  | 19438  | 19300  | 22126  | 17854  | 15816  |
| - porumb boabe                  | 222156   | 378920 | 278710 | 295620 | 340424 | 264017 | 214267 |
| Leguminoase boabe, din care:    | 215      | 595    | 596    | 521    | 1033   | 613    | 663    |
| - mazăre boabe                  | 175      | 457    | 512    | 386    | 376    | 349    | 322    |
| - fasole                        | 40       | 137    | 84     | 135    | 649    | 264    | 341    |
| In pentru fibră                 | -        | 120    | 210    | -      | -      | -      | -      |
| Cânepă                          | 120      | 100    | 278    | 131    | 9      | 39     | -      |
| Floarea soarelui                | 1544     | 1766   | 2811   | 3869   | 3815   | 3395   | 4386   |
| Soia                            | 112      | 165    | 898    | 1645   | 1470   | 2291   | 1845   |
| Sfecla de zahăr                 | 47637    | 110985 | 86787  | 76450  | 95617  | 93124  | 101688 |
| Cartofi, din care:              | 107355   | 110651 | 111387 | 133387 | 119415 | 96327  | 105119 |
| - cartofi de toamnă             | 104557   | 107324 | 108351 | 129465 | 118023 | 92710  | 99627  |
| Legume, din care:               | 82355    | 93339  | 89239  | 102618 | 159115 | 83248  | 96850  |
| - tomate                        | 16252    | 17744  | 15679  | 20181  | 92198  | 11491  | 16515  |
| - ceapă uscată                  | 14099    | 14825  | 12501  | 13474  | 11486  | 14644  | 16383  |
| - varză                         | 19819    | 25121  | 23678  | 27001  | 16562  | 23230  | 32678  |
| Pepeni verzi și galbeni         | 824      | 1059   | 1197   | 1935   | 198    | 907    | 917    |
| Plante furajere perene - (m.v.) | 346751   | 456550 | 678874 | 614473 | 335871 | 549679 | 684940 |
| din care:                       |          |        |        |        |        |        |        |
| - lucernă (m.v.)                | 156494   | 214186 | 243038 | 263556 | 208880 | 290092 | 327657 |
| - trifoi (m.v.)                 | 80431    | 110279 | 113038 | 105563 | 71273  | 51643  | 94844  |
| Furaje verzi anuale (m.v.)      | 25982    | 32558  | 50436  | 46549  | 86328  | 92227  | 60462  |
| Rădăcinoase furajere            | 9929     | 15469  | 13280  | 12414  | 5677   | 12636  | 9945   |

**11.13. PRODUCȚIA AGRICOLĂ VEGETALĂ  
LA PRINCIPALELE CULTURI IN SECTORUL PRIVAT**

|                                 | - tone - |        |        |        |        |        |        |
|---------------------------------|----------|--------|--------|--------|--------|--------|--------|
|                                 | 2000     | 2001   | 2002   | 2003   | 2004   | 2005   | 2006   |
| Cereale boabe, din care:        | 329559   | 556311 | 416750 | 426722 | 599413 | 495650 | 350148 |
| - grâu                          | 71769    | 122369 | 81076  | 79609  | 180400 | 165525 | 88859  |
| - secară                        | 256      | 295    | 176    | 140    | 1920   | 1527   | 333    |
| - orz și orzoaică               | 29867    | 39465  | 38409  | 31287  | 41594  | 35426  | 24331  |
| - ovăz                          | 10943    | 17684  | 19369  | 19205  | 21959  | 17826  | 15776  |
| - porumb boabe                  | 216714   | 376405 | 277329 | 294899 | 339388 | 263227 | 213721 |
| Leguminoase boabe, din care:    | 194      | 533    | 568    | 515    | 998    | 613    | 663    |
| - mazăre boabe                  | 154      | 395    | 486    | 380    | 354    | 349    | 322    |
| - fasole                        | 40       | 137    | 82     | 135    | 636    | 264    | 341    |
| In pentru fibră                 | -        | 40     | 210    | -      | -      | -      | -      |
| Cânepă                          | 38       | 60     | 264    | 131    | 9      | 39     | -      |
| Floarea soarelui                | 1526     | 1766   | 2811   | 3869   | 3797   | 3395   | 4386   |
| Soia                            | 112      | 165    | 875    | 1601   | 1459   | 2185   | 1763   |
| Sfecla de zahăr                 | 44961    | 107124 | 85618  | 75351  | 95353  | 92964  | 101119 |
| Cartofi, din care:              | 106078   | 109978 | 110217 | 133181 | 118626 | 96327  | 104941 |
| - cartofi de toamnă             | 103321   | 106687 | 107242 | 129309 | 117318 | 92710  | 99449  |
| Legume, din care:               | 80424    | 92084  | 88065  | 101454 | 158050 | 80391  | 95030  |
| - tomate                        | 15607    | 17708  | 15665  | 20150  | 92098  | 11055  | 16238  |
| - ceapă uscată                  | 13834    | 14773  | 12389  | 13446  | 11420  | 14503  | 16348  |
| - varză                         | 19573    | 25021  | 23620  | 26835  | 16462  | 22780  | 31750  |
| Pepeni verzi și galbeni         | 824      | 1059   | 1197   | 1935   | 198    | 907    | 917    |
| Plante furajere perene - (m.v.) | 322398   | 448317 | 671857 | 609071 | 330824 | 541607 | 680991 |
| din care:                       |          |        |        |        |        |        |        |
| - lucernă (m.v.)                | 146582   | 209803 | 239260 | 260647 | 207166 | 284940 | 324727 |
| - trifoi (m.v.)                 | 79591    | 109714 | 113038 | 105301 | 70723  | 50523  | 94722  |
| Furaje verzi anuale (m.v.)      | 19300    | 30180  | 46068  | 45934  | 86230  | 71673  | 59219  |
| Rădăcinoase furajere            | 9929     | 15216  | 13180  | 12369  | 5585   | 12636  | 9945   |

### 11.14. PRODUCȚIA MEDIE LA HECTAR LA PRINCIPALELE CULTURI

- kg/ha -

|                         | 2000  | 2001  | 2002  | 2003  | 2004  | 2005  | 2006  |
|-------------------------|-------|-------|-------|-------|-------|-------|-------|
| Grâu                    | 2084  | 3050  | 2757  | 2449  | 4014  | 3440  | 2604  |
| Secară                  | 1705  | 2757  | 2191  | 2207  | 3228  | 3048  | 1937  |
| Orz și orzoaică         | 1684  | 2361  | 2352  | 2016  | 3326  | 2676  | 2236  |
| Ovăz                    | 1257  | 1927  | 1717  | 1794  | 2160  | 1823  | 1651  |
| Porumb boabe            | 3286  | 4858  | 3574  | 3740  | 4454  | 4184  | 3315  |
| Mazăre boabe            | 1232  | 2484  | 1889  | 1496  | 2870  | 1678  | 1799  |
| Fasole boabe            | 732   | 840   | 1073  | 2364  | 1620  | 1045  | 1500  |
| Floarea soarelui        | 1209  | 1353  | 1443  | 1553  | 1614  | 1203  | 1632  |
| Soia                    | 806   | 1486  | 1754  | 1424  | 1522  | 2319  | 1541  |
| Sfeclă de zahăr         | 21742 | 34202 | 28852 | 35426 | 27571 | 30724 | 26937 |
| Cartofi                 | 15595 | 16057 | 14699 | 16853 | 17479 | 12947 | 13818 |
| - cartofi de toamnă     | 15706 | 16146 | 14728 | 17196 | 17511 | 13039 | 13895 |
| Tomate                  | 16241 | 16835 | 14202 | 17812 | 70704 | 10882 | 12334 |
| Ceapă uscată            | 12725 | 14012 | 11142 | 11892 | 17067 | 12756 | 12992 |
| Varză                   | 20486 | 22984 | 20590 | 22576 | 27742 | 16348 | 21641 |
| Pepeni verzi și galbeni | 20600 | 17949 | 19000 | 24188 | 22000 | 11198 | 14108 |
| Lucernă (m.v.)          | 20206 | 25432 | 25353 | 25199 | 28361 | 26101 | 26496 |
| Trifoi (m.v.)           | 17015 | 21459 | 21320 | 20743 | 21481 | 18745 | 19784 |

### 11.15. PRODUCȚIA MEDIE LA HECTAR LA PRINCIPALELE CULTURI IN SECTORUL PRIVAT

- kg/ha -

|                         | 2000  | 2001  | 2002  | 2003  | 2004  | 2005  | 2006  |
|-------------------------|-------|-------|-------|-------|-------|-------|-------|
| Grâu                    | 2086  | 3057  | 2762  | 2457  | 4014  | 3445  | 2595  |
| Secară                  | 1753  | 2757  | 2378  | 2333  | 3227  | 3048  | 1936  |
| Orz și orzoaică         | 1656  | 2366  | 2351  | 2017  | 3328  | 2677  | 2237  |
| Ovăz                    | 1258  | 1928  | 1720  | 1797  | 2157  | 1823  | 1650  |
| Porumb boabe            | 3289  | 4867  | 3580  | 3743  | 4459  | 4186  | 3316  |
| Mazăre boabe            | 1194  | 2438  | 1976  | 1520  | 2832  | 1678  | 1799  |
| Fasole boabe            | 732   | 840   | 1096  | 2364  | 1594  | 1045  | 1500  |
| Floarea soarelui        | 1211  | 1353  | 1443  | 1553  | 1616  | 1203  | 1632  |
| Soia                    | 806   | 1486  | 1782  | 1433  | 1521  | 2370  | 1537  |
| Sfeclă de zahăr         | 22181 | 34138 | 28673 | 35260 | 27575 | 30803 | 26908 |
| Cartofi                 | 15697 | 16079 | 14698 | 16858 | 17463 | 12947 | 13819 |
| - cartofi de toamnă     | 15813 | 16170 | 14727 | 17200 | 17494 | 13039 | 13895 |
| Tomate                  | 16275 | 16833 | 14215 | 17816 | 70845 | 10913 | 12472 |
| Ceapă uscată            | 12845 | 14043 | 11151 | 11920 | 17070 | 12733 | 12995 |
| Varză                   | 20595 | 23040 | 20611 | 22607 | 27949 | 16365 | 22203 |
| Pepeni verzi și galbeni | 20600 | 17949 | 19000 | 24188 | 22000 | 11198 | 14108 |
| Lucernă (m.v.)          | 20710 | 25626 | 25405 | 25301 | 28437 | 26015 | 26575 |
| Trifoi (m.v.)           | 17105 | 21487 | 21320 | 20745 | 21530 | 18609 | 19800 |



**11.16. NUMĂRUL POMILOR FRUCTIFERI PE ROD**

|                                  | - bucăți -     |                |                |                |                |                |                |
|----------------------------------|----------------|----------------|----------------|----------------|----------------|----------------|----------------|
|                                  | 2000           | 2001           | 2002           | 2003           | 2004           | 2005           | 2006           |
| <b>Pomi - total</b><br>din care: | <b>3093363</b> | <b>3410837</b> | <b>3365385</b> | <b>3438891</b> | <b>3532420</b> | <b>3373375</b> | <b>2936701</b> |
| Pruni                            | 861191         | 876161         | 689221         | 678609         | 697890         | 700308         | 614456         |
| Meri                             | 1910435        | 2181814        | 2365877        | 2465816        | 2541853        | 2365733        | 2017507        |
| Peri                             | 97352          | 125025         | 95690          | 96313          | 94427          | 95524          | 102841         |
| Piersici                         | 7201           | 7470           | 7212           | 7628           | 6900           | 6900           | 6217           |
| Cireși și vișini                 | 142246         | 137383         | 129800         | 110416         | 116121         | 104999         | 108256         |
| Caiși și zarzări                 | 3260           | 5122           | 5465           | 6768           | 6450           | 6165           | 4873           |
| Nuci                             | 48052          | 51206          | 47485          | 50661          | 63413          | 69942          | 63868          |

**11.17. NUMĂRUL POMILOR FRUCTIFERI PE ROD  
IN SECTORUL PRIVAT**

|                                  | - bucăți -     |                |                |                |                |                |                |
|----------------------------------|----------------|----------------|----------------|----------------|----------------|----------------|----------------|
|                                  | 2000           | 2001           | 2002           | 2003           | 2004           | 2005           | 2006           |
| <b>Pomi - total</b><br>din care: | <b>2152612</b> | <b>3139619</b> | <b>3199715</b> | <b>3293948</b> | <b>3438393</b> | <b>3201107</b> | <b>2844936</b> |
| Pruni                            | 780889         | 862270         | 680716         | 669771         | 682782         | 678058         | 606725         |
| Meri                             | 1103337        | 1939885        | 2219612        | 2341296        | 2472019        | 2234805        | 1945257        |
| Peri                             | 85088          | 124803         | 95690          | 96309          | 94427          | 95524          | 100439         |
| Piersici                         | 7186           | 7470           | 7212           | 7628           | 6900           | 6900           | 6217           |
| Cireși și vișini                 | 108722         | 125035         | 119300         | 99413          | 107036         | 86509          | 99038          |
| Caiși și zarzări                 | 3147           | 5122           | 5465           | 6768           | 6450           | 6165           | 4873           |
| Nuci                             | 43407          | 50628          | 47085          | 50083          | 63413          | 69942          | 63704          |

**11.18. PRODUCȚIA TOTALĂ DE FRUCTE**

- tone -

|                       | 2000         | 2001         | 2002         | 2003         | 2004         | 2005         | 2006         |
|-----------------------|--------------|--------------|--------------|--------------|--------------|--------------|--------------|
| <b>Fructe - total</b> | <b>39163</b> | <b>45464</b> | <b>51638</b> | <b>82306</b> | <b>98322</b> | <b>77984</b> | <b>62188</b> |
| din care:             |              |              |              |              |              |              |              |
| Prune                 | 8172         | 8997         | 3796         | 9060         | 5255         | 10617        | 10216        |
| Mere                  | 27026        | 31957        | 42930        | 67179        | 90084        | 61032        | 47249        |
| Pere                  | 1911         | 1694         | 1939         | 2810         | 2069         | 2587         | 1296         |
| Piersici              | 85           | 87           | 71           | 87           | 84           | 125          | 171          |
| Cireșe și vișine      | 877          | 1386         | 1325         | 1398         | 527          | 1342         | 1837         |
| Caise și zarzăre      | 43           | 49           | 53           | 90           | 26           | 145          | 74           |
| Nuci                  | 778          | 1033         | 1281         | 1425         | 200          | 1703         | 1234         |
| Căpșuni               | 51           | 33           | 35           | 32           | 1            | 15           | 25           |
| Alte fructe           | 220          | 228          | 208          | 225          | 76           | 406          | 86           |

**11.19. PRODUCȚIA TOTALĂ DE FRUCTE  
IN SECTORUL PRIVAT**

- tone -

|                       | 2000         | 2001         | 2002         | 2003         | 2004         | 2005         | 2006         |
|-----------------------|--------------|--------------|--------------|--------------|--------------|--------------|--------------|
| <b>Fructe - total</b> | <b>23092</b> | <b>43289</b> | <b>51059</b> | <b>81610</b> | <b>97584</b> | <b>77677</b> | <b>61331</b> |
| din care:             |              |              |              |              |              |              |              |
| Prune                 | 7705         | 8837         | 3731         | 8995         | 5179         | 10572        | 10189        |
| Mere                  | 11871        | 30054        | 42438        | 66606        | 89520        | 60811        | 46532        |
| Pere                  | 1638         | 1694         | 1939         | 2810         | 2069         | 2587         | 1236         |
| Piersici              | 85           | 87           | 71           | 87           | 84           | 125          | 171          |
| Cireșe și vișine      | 716          | 1294         | 1303         | 1346         | 429          | 1308         | 1787         |
| Caise și zarzăre      | 43           | 49           | 53           | 90           | 26           | 145          | 74           |
| Nuci                  | 773          | 1024         | 1281         | 1419         | 200          | 1703         | 1231         |
| Căpșuni               | 51           | 33           | 35           | 32           | 1            | 15           | 25           |
| Alte fructe           | 202          | 217          | 208          | 225          | 76           | 399          | 86           |

**11.20. SUPRAFAȚA VIILOR PE ROD ȘI PRODUCȚIA DE STRUGURI**

|  | 2000        | 2001        | 2002        | 2003        | 2004        | 2005        | 2006        |
|--|-------------|-------------|-------------|-------------|-------------|-------------|-------------|
| <b>Suprafața totală - ha</b><br>din care:          | <b>1648</b> | <b>1630</b> | <b>1455</b> | <b>1240</b> | <b>1249</b> | <b>1128</b> | <b>1211</b> |
| - Vii altoite pe rod                               | 1259        | 1259        | 1154        | 819         | 962         | 849         | 961         |
| - Vii hibride pe rod                               | 389         | 371         | 301         | 421         | 287         | 279         | 250         |
| <b>Producția totală - tone</b><br>din care:        | <b>6628</b> | <b>6492</b> | <b>3945</b> | <b>3988</b> | <b>4774</b> | <b>3649</b> | <b>3767</b> |
| - Vii altoite pe rod                               | 4551        | 4889        | 2818        | 2278        | 3617        | 2682        | 3026        |
| - Vii hibride pe rod                               | 2077        | 1603        | 1127        | 1710        | 1157        | 939         | 722         |
| <b>Producția medie la hectar - kg</b><br>din care: | <b>4022</b> | <b>3983</b> | <b>2711</b> | <b>3216</b> | <b>3822</b> | <b>3210</b> | <b>3095</b> |
| - Vii altoite pe rod                               | 3615        | 3883        | 2442        | 2781        | 3760        | 3159        | 3149        |
| - Vii hibride pe rod                               | 5339        | 4321        | 3744        | 4062        | 4031        | 3366        | 2888        |

**11.21. SUPRAFAȚA VIILOR PE ROD ȘI PRODUCȚIA DE STRUGURI  
IN SECTORUL PRIVAT**

|  | 2000        | 2001        | 2002        | 2003        | 2004        | 2005        | 2006        |
|--|-------------|-------------|-------------|-------------|-------------|-------------|-------------|
| <b>Suprafața totală - ha</b><br>din care:          | <b>1186</b> | <b>1250</b> | <b>1175</b> | <b>958</b>  | <b>1249</b> | <b>1128</b> | <b>1208</b> |
| - Vii altoite pe rod                               | 798         | 879         | 874         | 537         | 962         | 849         | 958         |
| - Vii hibride pe rod                               | 388         | 371         | 301         | 421         | 287         | 279         | 250         |
| <b>Producția totală - tone</b><br>din care:        | <b>4425</b> | <b>5614</b> | <b>3105</b> | <b>3670</b> | <b>4774</b> | <b>3649</b> | <b>3759</b> |
| - Vii altoite pe rod                               | 2354        | 4011        | 1978        | 1960        | 3617        | 2682        | 3018        |
| - Vii hibride pe rod                               | 2071        | 1603        | 1127        | 1710        | 1157        | 939         | 722         |
| <b>Producția medie la hectar - kg</b><br>din care: | <b>3731</b> | <b>4491</b> | <b>2643</b> | <b>3831</b> | <b>3822</b> | <b>3210</b> | <b>3096</b> |
| - Vii altoite pe rod                               | 2950        | 4563        | 2263        | 3650        | 3760        | 3159        | 3150        |
| - Vii hibride pe rod                               | 5338        | 4321        | 3744        | 4062        | 4031        | 3366        | 2888        |

**11.22. NUMĂRUL ANIMALELOR  
- la sfârșitul anului -**

|                             | - capete - |         |         |         |         |         |         |
|-----------------------------|------------|---------|---------|---------|---------|---------|---------|
|                             | 2000       | 2001    | 2002    | 2003    | 2004    | 2005    | 2006    |
| Bovine - total              | 71134      | 75169   | 81767   | 85369   | 85255   | 86868   | 88531   |
| din care:                   |            |         |         |         |         |         |         |
| -vacii, bivolițe și juninci | 47602      | 50610   | 53850   | 56259   | 58575   | 59075   | 56363   |
| Porcine - total             | 173938     | 161611  | 195069  | 175315  | 193565  | 194371  | 198564  |
| din care:                   |            |         |         |         |         |         |         |
| - scroafe de prăsilă        | 13224      | 14003   | 15052   | 12701   | 13821   | 22162   | 23097   |
| Ovine - total               | 282090     | 274550  | 288113  | 303073  | 289930  | 295779  | 290293  |
| din care:                   |            |         |         |         |         |         |         |
| - oi și mioare              | 231386     | 241446  | 244769  | 240160  | 230909  | 268275  | 270660  |
| Caprine - total             | 8873       | 10609   | 14962   | 14544   | 14993   | 15244   | 15895   |
| Cabaline - total            | 18031      | 18062   | 18544   | 19246   | 19231   | 19098   | 16441   |
| Păsări - total              | 1454936    | 1421696 | 1475491 | 1470675 | 1462926 | 1441367 | 1432276 |
| din care:                   |            |         |         |         |         |         |         |
| - ouătoare adulte           | 1205791    | 1207491 | 1257843 | 1184056 | 1057801 | 1008544 | 865472  |
| Albine - familii            | 31432      | 27258   | 29424   | 41328   | 39703   | 38638   | 45517   |

Notă: Incepând cu anul 2004, efectivele de animale vor fi cele existente la 1 decembrie, conform legislației UE în domeniu.

**11.23. NUMĂRUL ANIMALELOR IN SECTORUL PRIVAT  
- la sfârșitul anului -**

|                             | - capete - |         |         |         |         |         |         |
|-----------------------------|------------|---------|---------|---------|---------|---------|---------|
|                             | 2000       | 2001    | 2002    | 2003    | 2004    | 2005    | 2006    |
| Bovine - total              | 65614      | 72402   | 79987   | 84742   | 84687   | 86302   | 88449   |
| din care:                   |            |         |         |         |         |         |         |
| -vacii, bivolițe și juninci | 45274      | 49433   | 53046   | 55928   | 58284   | 58784   | 56316   |
| Porcine - total             | 153547     | 158110  | 192148  | 174251  | 192668  | 193325  | 197667  |
| din care:                   |            |         |         |         |         |         |         |
| - scroafe de prăsilă        | 10721      | 13766   | 14815   | 12619   | 13754   | 22057   | 23003   |
| Ovine - total               | 279863     | 272984  | 287099  | 302631  | 289930  | 295669  | 290239  |
| din care:                   |            |         |         |         |         |         |         |
| - oi și mioare              | 229665     | 240448  | 244003  | 239751  | 230909  | 268202  | 270630  |
| Caprine - total             | 8868       | 10606   | 14959   | 14544   | 14993   | 15244   | 15895   |
| Cabaline - total            | 17776      | 17884   | 18389   | 19114   | 19227   | 18978   | 16337   |
| Păsări - total              | 1454649    | 1421351 | 1475198 | 1470382 | 1462626 | 1441327 | 1432197 |
| din care:                   |            |         |         |         |         |         |         |
| - ouătoare adulte           | 1205504    | 1207146 | 1257578 | 1183763 | 1057541 | 1008517 | 865399  |
| Albine - familii            | 31425      | 27258   | 29417   | 41326   | 39703   | 38638   | 45517   |

Notă: Incepând cu anul 2004, efectivele de animale vor fi cele existente la 1 decembrie, conform legislației UE în domeniu.

**11.24. NUMĂRUL ANIMALELOR CE REVIN LA 100 HECTARE TEREN  
- la sfârșitul anului -**

- capete -

|                                 | 2000        | 2001        | 2002        | 2003        | 2004 <sup>1)</sup> | 2005 <sup>1)</sup> | 2006 <sup>1)</sup><br>Total | d.c.<br>privat |
|---------------------------------|-------------|-------------|-------------|-------------|--------------------|--------------------|-----------------------------|----------------|
| <b>Bovine - total</b>           | <b>17,5</b> | <b>18,4</b> | <b>20,0</b> | <b>20,9</b> | <b>20,9</b>        | <b>22,3</b>        | <b>23,6</b>                 | <b>26,0</b>    |
| din care:                       |             |             |             |             |                    |                    |                             |                |
| - vaci, bivolițe și juninci     | 11,7        | 12,4        | 13,2        | 13,8        | 14,4               | 15,2               | 15,0                        | 16,5           |
| <b>Porcine - total</b>          | <b>78,2</b> | <b>72,6</b> | <b>87,7</b> | <b>78,8</b> | <b>87,1</b>        | <b>94,1</b>        | <b>94,7</b>                 | <b>94,7</b>    |
| din care:                       |             |             |             |             |                    |                    |                             |                |
| - scroafe de prăsilă            | 5,9         | 6,3         | 6,8         | 5,7         | 6,2                | 10,7               | 11,0                        | 11,0           |
| <b>Ovine și caprine - total</b> | <b>71,6</b> | <b>70,0</b> | <b>81,8</b> | <b>77,8</b> | <b>74,7</b>        | <b>79,8</b>        | <b>81,6</b>                 | <b>90,0</b>    |
| din care:                       |             |             |             |             |                    |                    |                             |                |
| - oi, mioare și capre           | 58,7        | 61,4        | 69,2        | 61,7        | 59,4               | 71,9               | 76,3                        | 84,1           |

Notă: Efectivele de bovine, ovine și caprine s-au raportat la suprafața arabilă + pășune + fânețe, iar efectivul de porcine la suprafața arabilă.

<sup>1)</sup> La 1 decembrie.

**11.25. PRODUCȚIA AGRICOLĂ ANIMALĂ**

|   | 2000          | 2001          | 2002          | 2003          | 2004 <sup>1)</sup> | 2005          | 2006          |
|---|---------------|---------------|---------------|---------------|--------------------|---------------|---------------|
| <b>Carne (mii tone greutate în viu)</b> | <b>39,8</b>   | <b>39,1</b>   | <b>43,5</b>   | <b>49,6</b>   | <b>40,3</b>        | <b>38,4</b>   | <b>34,5</b>   |
| din care:                               |               |               |               |               |                    |               |               |
| - carne bovine                          | 7,4           | 8,4           | 11,8          | 19,6          | 10,6               | 9,9           | 7,9           |
| - carne porcine                         | 21,1          | 19,3          | 19,2          | 23,1          | 19,8               | 20,8          | 19,4          |
| - carne ovine și caprine                | 3,5           | 4,1           | 4,5           | 3,5           | 6,2                | 4,4           | 4,1           |
| - carne pasăre                          | 7,8           | 7,1           | 7,7           | 3,2           | 3,5                | 3,3           | 3,2           |
| <b>Lapte (mii hl)</b>                   | <b>1590,5</b> | <b>1684,7</b> | <b>1806,0</b> | <b>1945,8</b> | <b>2134,7</b>      | <b>2113,1</b> | <b>2059,0</b> |
| din care:                               |               |               |               |               |                    |               |               |
| - lapte de vacă și bivoliță             | 1421,1        | 1510,7        | 1618,6        | 1751,3        | 1921,6             | 1880,6        | 1811,0        |
| <b>Lână (tone fizic)</b>                | <b>603,2</b>  | <b>546,2</b>  | <b>572,3</b>  | <b>609,6</b>  | <b>788,8</b>       | <b>698,0</b>  | <b>655,0</b>  |
| <b>Ouă (mil. bucăți)</b>                | <b>127,9</b>  | <b>127,6</b>  | <b>139,8</b>  | <b>140,1</b>  | <b>142,1</b>       | <b>127,0</b>  | <b>100,0</b>  |
| <b>Miere extrasă (tone)</b>             | <b>498,3</b>  | <b>518,4</b>  | <b>660,5</b>  | <b>810,2</b>  | <b>1198,4</b>      | <b>1112,9</b> | <b>845,0</b>  |

<sup>1)</sup> Începând cu anul 2004 se renunță la indicatorul " producția agricolă de carne ", pe specii de animale. Se utilizează indicatorul " greutatea animalelor în viu sacrificate pentru consum în exploatațiile agricole și în abatoare ".

**11.26. PRODUCȚIA AGRICOLĂ ANIMALĂ ÎN SECTORUL PRIVAT**

|   | 2000          | 2001          | 2002          | 2003          | 2004 <sup>1)</sup> | 2005          | 2006          |
|---|---------------|---------------|---------------|---------------|--------------------|---------------|---------------|
| <b>Carne (mii tone greutate în viu)</b> | <b>36,4</b>   | <b>38,6</b>   | <b>43,0</b>   | <b>49,5</b>   | <b>40,0</b>        | <b>38,3</b>   | <b>34,4</b>   |
| din care:                               |               |               |               |               |                    |               |               |
| - carne bovine                          | 7,1           | 8,2           | 11,6          | 19,6          | 10,4               | 9,9           | 7,9           |
| - carne porcine                         | 18,0          | 19,1          | 18,9          | 23,0          | 19,6               | 20,7          | 19,3          |
| - carne ovine și caprine                | 3,4           | 4,1           | 4,5           | 3,5           | 6,2                | 4,4           | 4,1           |
| - carne pasăre                          | 7,8           | 7,1           | 7,7           | 3,2           | 3,5                | 3,3           | 3,2           |
| <b>Lapte (mii hl)</b>                   | <b>1506,0</b> | <b>1647,2</b> | <b>1781,6</b> | <b>1935,9</b> | <b>2125,2</b>      | <b>2105,1</b> | <b>2058,0</b> |
| din care:                               |               |               |               |               |                    |               |               |
| - lapte de vacă și bivoliță             | 1337,1        | 1473,7        | 1594,5        | 1741,5        | 1912,1             | 1872,7        | 1810,0        |
| <b>Lână (tone fizic)</b>                | <b>596,3</b>  | <b>542,0</b>  | <b>569,6</b>  | <b>608,4</b>  | <b>788,8</b>       | <b>697,7</b>  | <b>655,0</b>  |
| <b>Ouă (mil. bucăți)</b>                | <b>127,8</b>  | <b>127,5</b>  | <b>139,8</b>  | <b>140,1</b>  | <b>142,1</b>       | <b>127,0</b>  | <b>100,0</b>  |
| <b>Miere extrasă (tone)</b>             | <b>495,1</b>  | <b>518,4</b>  | <b>660,5</b>  | <b>810,1</b>  | <b>1198,4</b>      | <b>1112,9</b> | <b>845,0</b>  |

<sup>1)</sup> Începând cu anul 2004 se renunță la indicatorul “ producția agricolă de carne “, pe specii de animale. Se utilizează indicatorul “ greutatea animalelor în viu sacrificate pentru consum în exploatațile agricole și în abatoare “.

**11.27. FONDUL FORESTIER****- la sfârșitul anului -****- mii ha -**

|                         | 2000         | 2001         | 2002         | 2003         | 2004         | 2005         | 2006         |
|-------------------------|--------------|--------------|--------------|--------------|--------------|--------------|--------------|
| <b>Fondul forestier</b> | <b>208,4</b> | <b>208,5</b> | <b>208,4</b> | <b>208,3</b> | <b>208,3</b> | <b>208,6</b> | <b>208,5</b> |
| din care:               |              |              |              |              |              |              |              |
| Suprafața pădurilor     |              |              |              |              |              |              |              |
| din aceasta:            | 205,6        | 206,0        | 206,0        | 206,0        | 206,0        | 206,3        | 206,4        |
| - rășinoase             | 77,6         | 77,0         | 76,7         | 76,6         | 76,4         | 76,4         | 76,8         |
| - foioase               | 128,0        | 129,0        | 129,3        | 129,4        | 129,6        | 129,9        | 129,6        |
| Alte terenuri           | 2,8          | 2,5          | 2,4          | 2,3          | 2,3          | 2,3          | 2,1          |

Notă: Datele reflectă suprafețele administrate de filiala teritorială Mureș a R.A. ROMSILVA și cele administrate de sectorul privat pe teritoriul județului Mureș.

**11.28. ÎMPĂDURIRI****- hectare -**

|                              | 2000       | 2001       | 2002       | 2003       | 2004       | 2005       | 2006       |
|------------------------------|------------|------------|------------|------------|------------|------------|------------|
| <b>Împăduriri</b>            | <b>543</b> | <b>621</b> | <b>581</b> | <b>579</b> | <b>353</b> | <b>541</b> | <b>513</b> |
| - total, din care:           |            |            |            |            |            |            |            |
| Plantații - total, din care: | 543        | 621        | 391        | 225        | 287        | 334        | 500        |
| - rășinoase                  | 362        | 455        | 190        | 85         | 79         | 92         | 111        |
| - foioase                    | 181        | 166        | 201        | 140        | 208        | 242        | 389        |
| <b>Semănături directe</b>    | <b>-</b>   | <b>1</b>   | <b>4</b>   | <b>-</b>   | <b>-</b>   | <b>-</b>   | <b>-</b>   |
| - total, din care:           |            |            |            |            |            |            |            |
| - rășinoase                  | -          | -          | 4          | -          | -          | -          | -          |
| - foioase                    | -          | 1          | -          | -          | -          | -          | -          |

Notă: Datele reflectă activitatea filialei teritoriale Mureș a Regiei Autonome ROMSILVA, inclusiv pe teritoriul județelor Alba, Cluj, Harghita și Sibiu.

**11.29. SUPRAFAȚA PARCURSĂ CU TĂIERI**

- hectare -

|  | 2000         | 2001         | 2002         | 2003         | 2004         | 2005         | 2006         |
|--|--------------|--------------|--------------|--------------|--------------|--------------|--------------|
| <b>Suprafața parcursă cu tăieri de regenerare, din care:</b>                 | <b>834</b>   | <b>1431</b>  | <b>1887</b>  | <b>2190</b>  | <b>3102</b>  | <b>2820</b>  | <b>3214</b>  |
| In codru   | 804          | 1210         | 1590         | 1967         | 2802         | 2472         | 2879         |
| - tăieri succesive   | 296          | 239          | 417          | 507          | 350          | 306          | 356          |
| - tăieri progresive  | 413          | 921          | 1032         | 1317         | 2346         | 1867         | 2359         |
| - tăieri grădinarite   | 46           | -            | -            | 60           | 39           | 191          | 58           |
| - tăieri rase  | 49           | 50           | 141          | 83           | 67           | 108          | 106          |
| In crâng   | 2            | 8            | 24           | 26           | 34           | 65           | 32           |
| Tăieri de substituiri, refaceri ale arboretelor slab productive și degradate | 27           | 38           | 32           | 54           | 30           | 71           | 59           |
| Tăieri de conservare   | 1            | 175          | 241          | 143          | 236          | 212          | 244          |
| <b>Operațiuni de igienă și curățire a pădurilor</b>                          | <b>12636</b> | <b>14606</b> | <b>12084</b> | <b>16561</b> | <b>13635</b> | <b>12784</b> | <b>13226</b> |
| <b>Tăieri de îngrijire a pădurilor tinere</b>                                | <b>7668</b>  | <b>6863</b>  | <b>6565</b>  | <b>6766</b>  | <b>7233</b>  | <b>6166</b>  | <b>6346</b>  |
| <b>Tăieri de produse accidentale</b>   | <b>14497</b> | <b>14881</b> | <b>13530</b> | <b>8116</b>  | <b>9674</b>  | <b>14409</b> | <b>9801</b>  |

Notă: Datele reflectă activitatea filialei teritoriale Mureș a Regiei Autonome ROMSILVA, inclusiv pe teritoriul județelor Alba, Cluj, Harghita și Sibiu.

**11.30. VOLUMUL DE LEMN RECOLTAT**

- mii mc - volum brut -

|  | 2000         | 2001         | 2002         | 2003         | 2004         | 2005         | 2006         |
|--|--------------|--------------|--------------|--------------|--------------|--------------|--------------|
| <b>Volumul de lemn recoltat, din care:</b> | <b>570,7</b> | <b>622,4</b> | <b>492,8</b> | <b>642,7</b> | <b>764,2</b> | <b>772,8</b> | <b>759,6</b> |
| - Rășinoase                                | 335,9        | 400,0        | 276,9        | 308,7        | 365,5        | 359,8        | 313,7        |
| - Fag                                      | 134,0        | 115,2        | 116,5        | 199,0        | 245,5        | 249,4        | 293,1        |
| - Stejar                                   | 20,8         | 24,4         | 24,6         | 35,6         | 50,5         | 52,7         | 42,5         |
| - Diverse specii tari                      | 57,6         | 63,2         | 56,1         | 76,8         | 81,0         | 93,0         | 93,5         |
| - Diverse specii moi                       | 22,4         | 19,6         | 18,7         | 22,6         | 21,7         | 17,9         | 16,8         |

Notă: Datele reflectă activitatea filialei teritoriale Mureș a Regiei Autonome ROMSILVA, inclusiv pe teritoriul județelor Alba, Cluj, Harghita și Sibiu.

## **CAPITOLUL 12**

### **INDUSTRIE ȘI UTILITĂȚI PUBLICE**

- ◆ Industrie
- ◆ Utilități publice



## CUPRINS

### INDUSTRIE

#### 12.1. Producția fizică industrială

### UTILITĂȚI PUBLICE

#### 12.2. Rețeaua și volumul gazelor naturale distribuite

#### 12.3. Rețeaua și volumul apei potabile distribuite

### Sursa datelor

Anuarul Statistic al României - ediția 2007.

Rapoartele statistice completate de agenții economici cu activitate industrială din sectorul public, mixt, privat, cooperatist și obștesc pentru indicatorii din industrie.

### Precizări metodologice

La produsele exprimate valoric, datele sunt prezentate în prețurile curente ale fiecărui an, iar începând cu anul 2005 în lei noi – RON.

Numărul localităților cu rețea de distribuție a gazelor naturale și a apei potabile conțin municipii, orașe, comune și sate până în anul 2001, iar începând cu anul 2002 conțin municipii, orașe și comune.

## 12.1. PRODUCȚIA FIZICĂ INDUSTRIALĂ

| Denumire indicator   | U.M.               | 2000   | 2001   | 2002   | 2003   | 2004   | 2005     | 2006     |
|--|--------------------|--------|--------|--------|--------|--------|----------|----------|
| <b>INDUSTRIA EXTRACTIVĂ</b>                                  |                    |        |        |        |        |        |          |          |
| - Gaz metan extras   | mil m <sup>3</sup> | 5047   | 5213   | -      | 4361   | 4026   | 3936     | 3820     |
| <b>INDUSTRIA PRELUCRĂTOARE</b>                               |                    |        |        |        |        |        |          |          |
| <i>Alimentară, băuturi și tutun</i>                          |                    |        |        |        |        |        |          |          |
| - Carne (inclusiv organe)                                    | tone               | 3049   | 3096   | 3263   | 2799   | 2727   | 3992     | 5430     |
| - Preparate din carne  | tone               | 1930   | 2305   | 2679   | 2155   | 2343   | 3018     | 4154     |
| - Legume și fructe conservate                                | tone               | 317    | 264    | 217    | 64     | -      | -        | 29       |
| - Lapte de consum  | mii hl             | 44     | 116    | 180    | 214    | 233    | 242      | 239      |
| - Unt  | tone               | 318    | 292    | 5      | 11     | 109    | 412      | 750      |
| - Brânzeturi   | tone               | 631    | 6057   | 9847   | 11915  | 12959  | 17137    | 17574    |
| - Zahăr rafinat (inclusiv din zahăr brut - import)           | mii tone           | 25     | 26     | 20     | 23     | 26     | 26       | 27       |
| - Produse zaharoase (inclusiv dulceață)                      | tone               | 71     | 173    | 202    | 480    | 121    | 1283     | 1450     |
| - Bere   | mii hl             | 736    | 705    | 1004   | 1227   | 1017   | 1093     | 1346     |
| <i>Textilă, confecții și încălțăminte</i>                    |                    |        |        |        |        |        |          |          |
| - Fire din lână și tip lână                                  | tone               | -      | 160    | -      | -      | -      | -        | -        |
| - Țesături bumbac și tip bumbac (inclusiv textile tricotate) | mii m <sup>2</sup> | 815    | 522    | 622    | 247    | -      | -        | -        |
| - Țesături lână și tip lână (inclusiv textile tricotate)     | mii m <sup>2</sup> | -      | 101    | -      | -      | -      | 3        | -        |
| - Tricotaje din fire de lână și tip lână                     | mii buc            | -      | 194    | 177    | 273    | 307    | -        | 58       |
| - Încălțăminte   | mii per            | 1439   | 1591   | 1900   | 1658   | 1659   | 1551     | 2039     |
| <i>Prelucrarea lemnului, celuloză și hârtie</i>              |                    |        |        |        |        |        |          |          |
| - Chereștea  | m <sup>3</sup>     | 47972  | 114387 | 95615  | 87511  | 75568  | 35907    | 32592    |
| - Placaje din lemn   | m <sup>3</sup> ef. | 528    | 2959   | 12246  | 4832   | 9759   | 12980    | 10278    |
| <i>Chimie și fibre sintetice și artificiale</i>              |                    |        |        |        |        |        |          |          |
| - Ingrășăminte chimice (100 % substanță activă)              | mii tone           | 376    | 390    | 341    | 469    | 553    | 563      | 403      |
| - Antidăunători (100 % substanță activă)                     | tone               | 476    | 529    | 717    | 268    | 162    | 264      | 261      |
| - Medicamente  | mil lei *)         | 274612 | 204121 | 286591 | 271086 | 372184 | 65731 *) | 55605 *) |

- continuare -

| Denumire indicator                                      | U.M.               | 1999   | 2000    | 2001    | 2002    | 2003    | 2004     | 2006     |
|---|--------------------|--------|---------|---------|---------|---------|----------|----------|
| <b>Prelucrarea cauciucului și maselor plastice</b>      |                    |        |         |         |         |         |          |          |
| - Anvelope  | mii buc            | 227    | 261     | 181     | 106     | 84      | 105      | 29       |
| <b>Produse din minerale nemetalice</b>                  |                    |        |         |         |         |         |          |          |
| - Geamuri trase (echivalent 2 mm grosime)               | mii m <sup>2</sup> | 8130   | 6707    | 9801    | 9926    | 9000    | 4036     | 3156     |
| - Sticlărie (inclusiv fiole)                            | mii tone           | 35     | 39      | 37      | 26      | 26      | 17       | 0,5      |
| - Țigle, coame și olane din argilă                      | mil buc            | 19     | 18      | 23      | 21      | 23      | 22       | 13       |
| - Var   | mii tone           | 64     | 64      | 70      | 64      | 81      | 43       | 23       |
| - Prefabricate din beton armat                          | m <sup>3</sup>     | 153    | 1070    | 473     | 1032    | 1110    | -        | -        |
| <b>Metalurgie</b>                                       |                    |        |         |         |         |         |          |          |
| - Oțel brut   | tone               | 605    | 383     | 429     | 373     | 330     | 50       | 248      |
| <b>Mobilier</b>   |                    |        |         |         |         |         |          |          |
| - Mobilier  | mil lei *)         | 816030 | 1192345 | 1954457 | 2472320 | 2611327 | 252265*) | 270573*) |
| <b>ENERGIE ELECTRICĂ ȘI TERMICĂ, GAZE ȘI APĂ</b>        |                    |        |         |         |         |         |          |          |
| Energie electrică (la bornele generatoarelor electrice) | mil. KWH           | 2319,1 | 2737,3  | 2917,2  | 2764,8  | 2261,2  | 1528,1   | 2871,5   |
| - Energie electrică produsă în termocentrale            | mil. KWH           | 2318,7 | 2736,8  | 2916,8  | 2764,6  | 2260,9  | 1527,8   | 2870,6   |
| - Energie electrică produsă în hidrocentrale            | mil. KWH           | 0,4    | 0,5     | 0,4     | 0,2     | 0,3     | 0,3      | 0,9      |

\*) Prețuri curente. Începând cu anul 2005 – MII RON.

Notă: Datele pentru anii 2001 – 2003 au fost recalulate, conform nomenclatorului PRODRUM pentru unități cu peste 20 de salariați.

**12.2. REȚEAUA ȘI VOLUMUL GAZELOR NATURALE DISTRIBUITE**

|   | 2000   | 2001   | 2002   | 2003   | 2004   | 2005   | 2006   |
|---|--------|--------|--------|--------|--------|--------|--------|
| Numărul localităților în care se distribuie gaze naturale (la sfârșitul anului) | 251    | 254    | 75     | 76     | 82     | 82     | 83     |
| din care:   |        |        |        |        |        |        |        |
| - municipii și orașe  | 7      | 7      | 7      | 10     | 11     | 11     | 11     |
| Lungimea simplă a conductelor de distribuție (la sfârșitul anului) - km         | 2843,7 | 2727,5 | 2738,6 | 2872,1 | 2954,3 | 3251,5 | 3102,3 |
| Gaze naturale distribuite - total<br>- mil. m <sup>3</sup>                      | 806,5  | 1157,7 | 521,8  | 494,3  | 1299,4 | 1124,4 | 383,0  |
| din care: - pentru uz casnic  | 298,5  | 284,3  | 227,3  | 239,8  | 164,7  | 175,8  | 165,6  |

**12.3. REȚEAUA ȘI VOLUMUL APEI POTABILE DISTRIBUITE**

|  | 2000  | 2001  | 2002  | 2003  | 2004   | 2005   | 2006   |
|--|-------|-------|-------|-------|--------|--------|--------|
| Numărul localităților alimentate cu apă (la sfârșitul anului)        | 72    | 77    | 57    | 59    | 61     | 63     | 67     |
| din care:  |       |       |       |       |        |        |        |
| - municipii și orașe   | 7     | 7     | 7     | 10    | 11     | 11     | 11     |
| Lungimea simplă a rețelei de apă potabilă (la sfârșitul anului) - km | 814,9 | 884,0 | 910,3 | 983,1 | 1117,1 | 1192,3 | 1326,1 |
| din care:  |       |       |       |       |        |        |        |
| - municipii și orașe   | 605,4 | 610,3 | 616,3 | 647,9 | 706,1  | 719,6  | 787,4  |
| Apă potabilă distribuită - total<br>- mii. m <sup>3</sup>            | 31406 | 26694 | 23844 | 23692 | 24878  | 23434  | 22253  |
| din care: - pentru uz casnic   | 17939 | 15211 | 12913 | 13011 | 13564  | 12488  | 12527  |

## **CAPITOLUL 13**

### **TRANSPORTURI - COMUNICAȚII**

- ◆ Transporturi
- ◆ Poștă și telecomunicații

## CUPRINS

## TRANSPORTURI

- 13. 1. Autovehicule înscrise în circulație
- 13. 2. Linii de cale ferată în exploatare
- 13. 3. Drumuri publice
- 13. 4. Străzi orașenești
- 13. 5. Transportul urban de călători

## POȘTĂ ȘI TELECOMUNICAȚII

- 13. 6. Numărul unităților de poștă și telecomunicații
- 13. 7. Prestații de poștă
- 13. 8. Prestații de telefonie
- 13. 9. Prestații de telegrafie

## Sursa datelor

Anuarul Statistic al României - ediția 2007.  
 Rapoarte statistice completate de regiile autonome și societăți comerciale.  
 Pentru numărul autovehiculelor înscrise în circulație - Direcția Generală de Evidență Informatizată a Persoanei (D.G.E.I.P.) din cadrul Ministerului Internelor și Reformei Administrative.

## Precizări metodologice

- Lungimea liniei ferate în exploatare include liniile deschise traficului de mărfuri și călători, pe care transporturile respective se fac pe bază de legitimații de călătorie sau scrisori de trăsură.
- Indicatorii privind activitatea de poștă și telecomunicații se referă numai la serviciile efectuate de unitățile de poștă și telecomunicații.
- Corespondența expediată se referă la întreaga corespondență cu plată, simplă și recomandată, internă și externă. Stabilirea cantității se face prin numărarea totală, selectivă sau prin cântărire.
- Mandatele cuprind pe cele poștale și telegrafice prezentate cu plată, inclusiv mandatele de pensii.
- Mesageriile se referă la coletele, scrisorile cu valoare declarată, casetele, gențile colectoare, etc.
- Convorbirile telefonice interurbane manuale cuprind toate convorbirile telefonice interurbane de plecare, inclusiv cele de la cabinele telefonice.
- Convorbirile telefonice automate reprezintă numărul total de impulsuri înregistrate la contoarele tuturor posturilor telefonice automate, inclusiv ale posturilor publice automate.
- În numărul abonaților telefonici sunt cuprinse persoanele fizice și juridice, inclusiv faxurile.

**13. 1. NUMĂRUL VEHICULELOR INSCRISE IN CIRCULAȚIE**  
- la sfârșitul anului -

|  | 2002          | 2003          | 2004          | 2005          | 2006          |
|--|---------------|---------------|---------------|---------------|---------------|
| <b>Vehicule - total</b>                                | <b>111673</b> | <b>117555</b> | <b>119815</b> | <b>120457</b> | <b>122929</b> |
| <b>Vehicule pentru transportul mărfurilor - total</b>  | <b>9881</b>   | <b>9904</b>   | <b>10150</b>  | <b>10642</b>  | <b>11009</b>  |
| - autoutilitare  | 6890          | 7160          | 7331          | 7867          | 8274          |
| - autovehicule specializate                            | 2267          | 1962          | 2012          | 1987          | 1928          |
| <b>Tractoare agricole</b>                              | <b>5805</b>   | <b>7032</b>   | <b>5824</b>   | <b>5341</b>   | <b>5584</b>   |
| <b>Autovehicule speciale</b>                           | <b>1936</b>   | <b>1891</b>   | <b>1629</b>   | <b>1505</b>   | <b>1326</b>   |
| <b>Vehicule pentru transportul călătorilor - total</b> | <b>77943</b>  | <b>82089</b>  | <b>85334</b>  | <b>86907</b>  | <b>87104</b>  |
| - autobuze   | 649           | 650           | 615           | 565           | 617           |
| - microbuze  | 756           | 804           | 744           | 671           | 697           |
| - autoturisme (inclusiv taxiuri)                       | 76538         | 80635         | 83975         | 85671         | 85790         |
| din care:  |               |               |               |               |               |
| - persoane fizice                                      | 64486         | 69113         | 74585         | 75381         | 74667         |
| <b>Motociclete</b>                                     | <b>7279</b>   | <b>7218</b>   | <b>7163</b>   | <b>6453</b>   | <b>7386</b>   |
| din care:  |               |               |               |               |               |
| - persoane fizice                                      | 7018          | 7000          | 6944          | 1865          | 6926          |
| <b>Motorete</b>  | <b>3639</b>   | <b>3484</b>   | <b>3267</b>   | <b>2950</b>   | <b>3381</b>   |
| din care:  |               |               |               |               |               |
| - persoane fizice                                      | 3432          | 3345          | 3199          | 800           | 3276          |

**13. 2. LINII DE CALE FERATĂ IN EXPLOATARE**  
- la sfârșitul anului -

|   | 2000        | 2001        | 2002        | 2003        | 2004        | 2005        | 2006        |
|---|-------------|-------------|-------------|-------------|-------------|-------------|-------------|
|   |             |             |             |             |             |             | - km -      |
| <b>LUNGIMEA CĂILOR FERATE - TOTAL</b>                       | <b>325</b>  | <b>325</b>  | <b>325</b>  | <b>344</b>  | <b>347</b>  | <b>305</b>  | <b>283</b>  |
| din care:   |             |             |             |             |             |             |             |
| - Electrificate   | 86          | 86          | 86          | 86          | 86          | 99          | 103         |
| <b>din total:</b>   |             |             |             |             |             |             |             |
| - Linie normală <sup>1)</sup>                               | 325         | 325         | 325         | 322         | 324         | 282         | 282         |
| <b>DENSITATEA REȚELEI FERROVIARE PE 1000 KM<sup>2</sup></b> | <b>48,4</b> | <b>48,4</b> | <b>48,4</b> | <b>51,2</b> | <b>51,7</b> | <b>45,4</b> | <b>42,2</b> |

<sup>1)</sup> Linie la care distanța dintre șine este de 1435 mm.

**13. 3. DRUMURI PUBLICE**  
- la sfârșitul anului -

|  | - km - |      |      |      |      |      |      |
|--|--------|------|------|------|------|------|------|
|  | 2000   | 2001 | 2002 | 2003 | 2004 | 2005 | 2006 |
| <b>DRUMURI PUBLICE - TOTAL</b>                             | 1845   | 1940 | 1940 | 1941 | 1959 | 1975 | 1985 |
| din care:  |        |      |      |      |      |      |      |
| - modernizate  | 405    | 361  | 361  | 419  | 428  | 428  | 427  |
| - cu îmbrăcămînți ușoare rutiere                           | 722    | 769  | 773  | 717  | 726  | 731  | 744  |
| <b>DRUMURI NAȚIONALE <sup>1)</sup></b>                     | 357    | 357  | 357  | 404  | 412  | 412  | 412  |
| din care:  |        |      |      |      |      |      |      |
| - modernizate  | 338    | 338  | 338  | 396  | 404  | 404  | 404  |
| - cu îmbrăcămînți ușoare rutiere                           | 19     | 19   | 19   | 8    | 8    | 8    | 8    |
| <b>DRUMURI JUDEȚENE ȘI COMUNALE</b>                        | 1488   | 1583 | 1583 | 1537 | 1547 | 1563 | 1573 |
| din care:  |        |      |      |      |      |      |      |
| - modernizate  | 67     | 23   | 23   | 23   | 24   | 24   | 23   |
| - cu îmbrăcămînți ușoare rutiere                           | 703    | 750  | 754  | 709  | 718  | 723  | 736  |
| <b>DENSITATEA DRUMURILOR PUBLICE LA 100 KM<sup>2</sup></b> | 27,5   | 28,9 | 28,9 | 28,9 | 29,2 | 29,4 | 29,6 |

<sup>1)</sup> Inclusiv drumuri europene.

**13. 4. STRĂZI ORĂȘENEȘTI**  
- la sfârșitul anului -

|  | - km - |      |      |      |      |      |      |
|--|--------|------|------|------|------|------|------|
|  | 2000   | 2001 | 2002 | 2003 | 2004 | 2005 | 2006 |
| <b>LUNGIMEA STRĂZILOR ORĂȘENEȘTI - TOTAL</b> | 515    | 519  | 527  | 594  | 620  | 628  | 642  |
| din care:                                    |        |      |      |      |      |      |      |
| - modernizate                                | 330    | 331  | 337  | 356  | 370  | 382  | 397  |



**13. 5. TRANSPORTUL URBAN DE CĂLĂTORI**

|   | 2000  | 2001  | 2002  | 2003  | 2004  | 2005  | 2006  |
|---|-------|-------|-------|-------|-------|-------|-------|
| Numărul orașelor cu transport urban de călători       | 5     | 6     | 6     | 5     | 4     | 4     | 4     |
| Numărul autobuzelor în inventar (la sfârșitul anului) | 153   | 117   | 137   | 112   | 91    | 151   | 107   |
| Călători transportați cu autobuze - mii               | 26756 | 21067 | 17740 | 18383 | 13053 | 15398 | 20444 |

**13. 6. NUMĂRUL UNITĂȚILOR DE POȘTĂ ȘI TELECOMUNICAȚII  
- la sfârșitul anului -**

|   | 2000 | 2001 | 2002 | 2003 | 2004 | 2005 | 2006 |
|---|------|------|------|------|------|------|------|
| Unități - total<br>din care:                  | 323  | 311  | 261  | 246  | 237  | -    | -    |
| - unități cu serviciu telefonic pentru public | 78   | 75   | 25   | 10   | 2    | -    | -    |

**13. 7. PRESTAȚII DE POȘTĂ**

- mii bucăți -

|                                | 2000 | 2001 | 2002 | 2003 | 2004 | 2005 | 2006 |
|--------------------------------|------|------|------|------|------|------|------|
| Corespondență expediată        | 5863 | 4279 | 4530 | 4819 | 4741 | -    | -    |
| Mesagerii                      | 114  | 176  | 121  | 121  | 107  | -    | -    |
| Mandate poștale / electronice  | 3579 | 3596 | 3653 | 3553 | 3480 | -    | -    |
| Corespondență și imprimare     | -    | -    | -    | -    | -    | 1922 | 2059 |
| Colete poștale                 | -    | -    | -    | -    | -    | 34   | 27   |
| Trimiteri recomandate          | -    | -    | -    | -    | -    | 1102 | 901  |
| Trimiteri cu valoare declarată | -    | -    | -    | -    | -    | 64   | 15   |

**13. 8. PRESTAȚII DE TELEFONIE**

|  | 2000               | 2001               | 2002   | 2003   | 2004   | 2005   | 2006   |
|--|--------------------|--------------------|--------|--------|--------|--------|--------|
| Posturi telefonice – rețea fixă                |                    |                    |        |        |        |        |        |
| din care:                                      | 129688             | 130377             | 129209 | 134198 | 133210 | -      | -      |
| - în mediul urban                              | 91879              | 94795              | 90627  | 90052  | 91194  | -      | -      |
| Abonați telefonici la sfârșitul anului - total | 114403             | 115416             | 118455 | 123694 | 123535 | 110925 | 93743  |
| din care:                                      |                    |                    |        |        |        |        |        |
| - persoane fizice                              | 104168             | 104560             | 107138 | 111735 | 111437 | 98571  | 81431  |
| Convorbiri telefonice:                         |                    |                    |        |        |        |        |        |
| - interurbane manuale (mii minute)             | 1702 <sup>*)</sup> | 1731 <sup>*)</sup> | 5296   | 914    | 54     | -      | -      |
| - interurbane automate (mii impulsuri)         | 422590             | 510425             | 371102 | 344491 | 282579 | -      | -      |
| - internaționale manuale (mii minute)          | 72                 | 78                 | 327    | 269    | 280    | -      | -      |
| - internaționale automate (mii minute)         | 2263               | 2498               | 2937   | 3204   | 3399   | -      | -      |
| - interne interurbane (mii minute)             | -                  | -                  | -      | -      | -      | 17287  | 14697  |
| - interne locale (mii minute)                  | -                  | -                  | -      | -      | -      | 150230 | 120174 |
| - internaționale (mii minute)                  | -                  | -                  | -      | -      | -      | 3449   | 3038   |
| - fix - mobil (mii minute)                     | -                  | -                  | -      | -      | -      | 15347  | 14986  |
| - fix - fix (mii minute)                       | -                  | -                  | -      | -      | -      | 1242   | 4092   |
| - acces special Internet (mii minute)          | -                  | -                  | -      | -      | -      | 41512  | 41049  |

<sup>\*)</sup> Unitatea de măsură până în anul 2001 inclusiv a fost mii convorbiri.

**13. 9. PRESTAȚII DE TELEGRAFIE**

|   | 2000          | 2001          | 2002          | 2003          | 2004          | 2005 | 2006 |
|---|---------------|---------------|---------------|---------------|---------------|------|------|
| Telegrame expediate (mii)                         | 7             | 5             | 4             | 3             | 1             | -    | -    |
| Numărul abonamentelor telex - la sfârșitul anului | 46            | 41            | 28            | 23            | 21            | -    | -    |
| Comunicații telex:                                |               |               |               |               |               |      |      |
| - externe (mii minute)                            | <sup>*)</sup> | <sup>*)</sup> | <sup>*)</sup> | <sup>*)</sup> | <sup>*)</sup> | -    | -    |
| - interne (mii impulsuri)                         | 934           | 1013          | 506           | 113           | 114           | -    | -    |

## **CAPITOLUL 14**

### **TURISM**

## CUPRINS

### TURISM

- 14.1. Unitățile de cazare turistică
- 14.2. Capacitatea de cazare turistică existentă
- 14.3. Turiști din țară cazați în unitățile de cazare turistică
- 14.4. Principalii indicatori ai activității turistice

### Sursa datelor

Anuarul Statistic al României - ediția 2007.

Rapoartele statistice primite de la agenții economici , organizațiile obștești, etc., care au în proprietate sau administrează unități de cazare turistică pentru activitatea de turism intern.

### Precizări metodologice

Unitatea de cazare turistică - orice construcție sau amenajare care furnizează turiștilor în mod permanent sau ocazional serviciul de cazare sau alte servicii specifice pentru turiști. Vilele turistice și pensiunile se constituie ca unități de cazare distincte pentru fiecare clădire de sine stătătoare în parte, chiar dacă au o recepție comună la mai multe vile sau pensiuni.

Nu se cuprind în rețeaua turistică: spațiile de cazare folosite în exclusivitate de proprietari sau chiriași, pe o durată mai mare de 1 an, indiferent de clasificarea acestora; locuințele secundare ale populației utilizate în scopuri turistice exclusiv de posesorii acestora; căminele, internatele școlare pe perioada anului școlar; unitățile spitalicești (cu excepția sanatoriilor și altor spații similare ce practică în mod exclusiv activități turistice); vagoanele dormitor; adăposturile și refugiile montane și similare; barăcile și dormitoarele pentru muncitori; căminele de bătrâni și casele de copii.

În unitățile de cazare turistică sunt cuprinse unitățile existente la 31 iulie, exclusiv cele a căror activitate a fost întreruptă pentru o perioadă mai mare de timp în vederea efectuării unor reparații capitale sau pentru modificări importante ale capacității de cazare sau/și categoriei de încadrare.

Capacitatea de cazare turistică existentă (instalată) reprezintă numărul de locuri de cazare de folosință turistică, înscrise în ultimul act de recepție, omologare, clasificare, al unității de cazare turistică, exclusiv paturile suplimentare care se pot instala în caz de necesitate.

Capacitatea de cazare turistică în funcțiune (exprimată în locuri-zile) reprezintă numărul de locuri de cazare puse la dispoziția turiștilor de către unitatea de cazare turistică, ținând cont de numărul de zile cât sunt deschise unitățile în perioada considerată. Se exclud locurile din camerele sau unitățile închise temporar din lipsă de turiști, pentru reparații sau alte motive.

În numărul turiștilor se cuprind toate persoanele (români și străini) care călătoresc în afara localităților în care își au domiciliul stabil, pentru o perioadă mai mică de 12 luni și petrec cel puțin o noapte într-o unitate de cazare turistică, în zonele vizitate din țară, motivul principal al călătoriei fiind altul decât acela de a desfășura o activitate renumerată în locurile vizitate.

Înnoptarea reprezintă fiecare noapte pentru care o persoană este înregistrată într-o unitate de cazare turistică, indiferent dacă fizic este prezentă sau nu în cameră (este suficient să fie înregistrată client în unitate).

Indicele de utilizare a capacității de cazare turistică în funcțiune exprimă raportul dintre numărul total de înnoptări realizate și capacitatea de cazare de cazare turistică în funcțiune, din perioada respectivă.

**14.1. UNITĂȚILE DE CAZARE TURISTICĂ**  
- la 31 iulie -

|                                     | - număr - |           |           |           |           |            |            |
|-------------------------------------|-----------|-----------|-----------|-----------|-----------|------------|------------|
|                                     | 2000      | 2001      | 2002      | 2003      | 2004      | 2005       | 2006       |
| <b>TOTAL</b>                        | <b>82</b> | <b>89</b> | <b>91</b> | <b>94</b> | <b>96</b> | <b>104</b> | <b>119</b> |
| Hoteluri                            | 17        | 22        | 21        | 21        | 21        | 23         | 25         |
| Hanuri și moteluri                  | 5         | 8         | 8         | 7         | 7         | 10         | 7          |
| Cabane turistice                    | -         | 1         | 1         | 1         | 1         | 1          | 1          |
| Campinguri și unități tip căsuță    | 6         | 6         | 6         | 5         | 4         | 4          | 4          |
| Bungalouri                          | -         | -         | -         | 1         | 1         | 1          | 1          |
| Vile turistice                      | 44        | 40        | 40        | 40        | 39        | 27         | 30         |
| Tabere de elevi și preșcolari       | 4         | 4         | 4         | 4         | 4         | 4          | 3          |
| Pensiuni turistice urbane și rurale | 6         | 8         | 11        | 15        | 19        | 30         | 44         |

**14.2. CAPACITATEA DE CAZARE TURISTICĂ EXISTENTĂ**  
- la 31 iulie -

|                                     | - locuri -  |             |             |             |             |             |             |
|-------------------------------------|-------------|-------------|-------------|-------------|-------------|-------------|-------------|
|                                     | 2000        | 2001        | 2002        | 2003        | 2004        | 2005        | 2006        |
| <b>TOTAL</b>                        | <b>6979</b> | <b>7482</b> | <b>7820</b> | <b>7188</b> | <b>7156</b> | <b>6201</b> | <b>6044</b> |
| Hoteluri                            | 2514        | 3022        | 3142        | 2579        | 2720        | 2586        | 2715        |
| Hanuri și moteluri                  | 208         | 265         | 281         | 231         | 237         | 395         | 240         |
| Cabane turistice                    | -           | 12          | 12          | 12          | 12          | 30          | 30          |
| Campinguri și unități tip căsuță    | 1054        | 934         | 934         | 910         | 568         | 827         | 657         |
| Bungalouri                          | -           | -           | -           | 24          | 72          | 104         | 124         |
| Vile turistice                      | 2118        | 2139        | 2081        | 2088        | 2093        | 590         | 601         |
| Tabere de elevi și preșcolari       | 1010        | 896         | 1060        | 946         | 1010        | 783         | 514         |
| Pensiuni turistice urbane și rurale | 75          | 214         | 310         | 398         | 444         | 566         | 830         |

### 14.3. TURIȘTI DIN ȚARĂ, CAZAȚI ÎN UNITĂȚILE DE CAZARE TURISTICĂ

|                              | 2000          | 2001          | 2002         | 2003         | 2004         | 2005          | 2006          |
|------------------------------|---------------|---------------|--------------|--------------|--------------|---------------|---------------|
| <b>TOTAL</b><br>din care în: | <b>158103</b> | <b>106120</b> | <b>89990</b> | <b>90345</b> | <b>98946</b> | <b>144660</b> | <b>172860</b> |
| Hoteluri                     | 88057         | 84026         | 68173        | 65337        | 75126        | 96169         | 113512        |
| Hanuri și moteluri           | 3667          | 4582          | 6254         | 6122         | 5249         | 14155         | 15520         |
| Cabane turistice             | -             | -             | -            | -            | 120          | 150           | 526           |
| Campinguri                   | 3311          | 3508          | 270          | -            | -            | 3057          | 5555          |
| Vile turistice               | 7709          | 7030          | 4177         | 1713         | 1529         | 3659          | 3514          |

### 14.4. PRINCIPALII INDICATORI AI CAPACITĂȚII TURISTICE

|  | 2000 | 2001 | 2002 | 2003 | 2004 | 2005 | 2006 |
|--|------|------|------|------|------|------|------|
| Capacitatea de cazare:                               |      |      |      |      |      |      |      |
| - existentă la 31 iulie - locuri -                   | 6979 | 7482 | 7820 | 7188 | 7156 | 6201 | 6044 |
| - în funcțiune - mii locuri zile -                   | 1426 | 1355 | 1120 | 1095 | 1184 | 1570 | 1696 |
| Turiști cazați - mii -                               | 180  | 130  | 115  | 120  | 139  | 203  | 238  |
| Innoptări - mii -                                    | 459  | 403  | 371  | 347  | 409  | 516  | 590  |
| Indicii de utilizare a capacității în funcțiune -% - | 32,2 | 29,7 | 33,1 | 31,7 | 34,5 | 32,9 | 34,7 |

## **CAPITOLUL 15**

### **JUSTIȚIE**



## CUPRINS

15.1. Persoane condamnate definitiv de instanțele judecătorești și rata de criminalitate

15.2. Infrațiuni cercetate de poliție și rata de criminalitate

### Sursa datelor

Anuarul Statistic al României - ediția 2007.

### Precizări metodologice

În materie penală, datele se referă la numărul de persoane condamnate definitiv pentru infracțiuni săvârșite. În cazul persoanelor care au săvârșit mai multe infracțiuni, în statistica judiciară s-a înregistrat infracțiunea cea mai gravă.

**15.1. PERSOANE CONDAMNATE DEFINITIV DE INSTANȚELE  
JUDECĂTOREȘTI ȘI RATA DE CRIMINALITATE**

|  | 2000 | 2001 | 2002 | 2003 | 2004 | 2005 | 2006 |
|--|------|------|------|------|------|------|------|
| Numărul persoanelor condamnate definitiv de instanțele judecătorești | 2810 | 2391 | 1762 | 1608 | 1276 | 1248 | 1296 |
| Rata de criminalitate <sup>1)</sup>                                  | 467  | 397  | 299  | 274  | 218  | 214  | 222  |

<sup>1)</sup> Persoane condamnate definitiv la 100.000 locuitori.

**15.2. INFRAȚIUNI CERCETATE DE POLIȚIE  
ȘI RATA INFRAȚIONALITĂȚII**

|                                      | 2000 | 2001 | 2002 | 2003 | 2004 | 2005 | 2006 |
|--------------------------------------|------|------|------|------|------|------|------|
| Infrațțiuni cercetate                | 8507 | 7904 | 6423 | 6435 | 5523 | 5693 | 6584 |
| Rata infraționalității <sup>1)</sup> | 1414 | 1312 | 1092 | 1098 | 946  | 976  | 1129 |

<sup>1)</sup> Infrațțiuni la 100.000 locuitori.

## **CAPITOLUL 16**

### **FINANȚE**

## CUPRINS

16.1. Execuția bugetului local

## 16.1. EXECUȚIA BUGETULUI LOCAL

- milioane lei prețuri curente -

|  | 2000          | 2001           | 2002           | 2003           | 2004           | 2005*)<br>(MIL RON) | 2006*)<br>(MIL RON) |
|--|---------------|----------------|----------------|----------------|----------------|---------------------|---------------------|
| <b>VENITURI TOTALE</b><br>din care:          | <b>699788</b> | <b>1652894</b> | <b>2262847</b> | <b>3133512</b> | <b>3967864</b> | <b>463,7</b>        | <b>678,7</b>        |
| - Subvenții primite din bugetul statului     | 23380         | 93509          | 8730           | 160217         | 242650         | 25,3                | 21,6                |
| - Impozite pe profit                         | 8357          | 4550           | 3013           | 5538           | 1112           | 0,1                 | ...                 |
| - Impozite și taxe de la populație           | 87836         | 118119         | 159259         | 185708         | 199891         | 22,3                | ...                 |
| - Sume defalcate din impozitul pe salarii    | 23183         | 151            | 16             | -              | -              | -                   | ...                 |
| - Alte impozite directe                      | 15059         | 24237          | 33269          | 27913          | 31057          | 3,5                 | ...                 |
| <b>CHELTUIELI TOTALE</b><br>din care:        | <b>693863</b> | <b>1623289</b> | <b>2267344</b> | <b>3020457</b> | <b>3869058</b> | <b>456,6</b>        | <b>621,4</b>        |
| - Social - culturale                         | 217293        | 974313         | 1380303        | 1804960        | 2281827        | 264,6               | ...                 |
| - Servicii de dezvoltare publică și locuințe | 197697        | 306564         | 402205         | 577069         | 677894         | 69,1                | ...                 |
| - Autoritatea executivă                      | 119103        | 173196         | 217665         | 302504         | 390396         | 49,6                | ...                 |
| - Acțiuni economice                          | 65695         | 104337         | 161536         | 263536         | 451065         | 66,2                | ...                 |
| <b>EXCEDENT/DEFICIT</b>                      | <b>5925</b>   | <b>29605</b>   | <b>-4497</b>   | <b>113055</b>  | <b>98806</b>   | <b>7,1</b>          | <b>57,3</b>         |

\*) Începând cu anul 2005 veniturile / cheltuielile bugetului local sunt exprimate în milioane lei noi – MIL RON.

## **CAPITOLUL 17**

### **TERITORIAL**

- ◆ Populație
- ◆ Locuințe
- ◆ Invățământ
- ◆ Agricultură

## CUPRINS

### POPULAȚIE

17.1. Populația stabilă pe sexe la 1 iulie 2006

17.2. Populația cu domiciliul în localitate și mișcarea naturală a populației în anul 2006

### LOCUIȚE

17.3. Fondul de locuințe la sfârșitul anului 2006

### INVAȚĂMÂNT

17.4. Numărul școlilor, populația școlară și personalul didactic în anul școlar 2006/2007

### AGRICULTURĂ

17.5. Suprafața totală după modul de folosință la sfârșitul anului 2006

**17.1. POPULAȚIA STABILĂ, PE SEXE**  
- la 1 iulie 2006 -

|                           | <b>Total</b>  | <b>Masculin</b> | <b>Feminin</b> |
|---------------------------|---------------|-----------------|----------------|
| <b>JUDEȚUL MUREȘ</b>      | <b>583210</b> | <b>285416</b>   | <b>297794</b>  |
| <b>MUNICIPII ȘI ORAȘE</b> | <b>307025</b> | <b>147785</b>   | <b>159240</b>  |
| Târgu Mureș               | 146448        | 69587           | 76861          |
| Reghin                    | 36953         | 18009           | 18944          |
| Sighișoara                | 32768         | 15553           | 17215          |
| Târnăveni                 | 26846         | 13179           | 13667          |
| Iernut                    | 9676          | 4796            | 4880           |
| Luduș                     | 17813         | 8843            | 8970           |
| Miercurea Nirajului       | 6279          | 3102            | 3177           |
| Sângeorgiu de Pădure      | 5614          | 2669            | 2945           |
| Sârmașu                   | 7636          | 3767            | 3869           |
| Sovata                    | 10137         | 4916            | 5221           |
| Ungheni                   | 6855          | 3364            | 3491           |
| <b>COMUNE</b>             | <b>276185</b> | <b>137631</b>   | <b>138554</b>  |
| Acățari                   | 4882          | 2410            | 2472           |
| Adămuș                    | 6070          | 2987            | 3083           |
| Albești                   | 5599          | 2793            | 2806           |
| Aluniș                    | 3258          | 1536            | 1722           |
| Apold                     | 3078          | 1546            | 1532           |
| Ațintiș                   | 1678          | 837             | 841            |
| Băgaciu                   | 2654          | 1315            | 1339           |
| Bahnea                    | 3872          | 1995            | 1877           |
| Băla                      | 857           | 427             | 430            |
| Bălăușeri                 | 5053          | 2459            | 2594           |
| Band                      | 6567          | 3278            | 3289           |
| Batoș                     | 4197          | 2123            | 2074           |
| Beica de Jos              | 2237          | 1089            | 1148           |
| Bereni                    | 1256          | 629             | 627            |
| Bichiș                    | 1000          | 483             | 517            |
| Bogata                    | 1994          | 987             | 1007           |
| Brâncovenești             | 4156          | 2075            | 2081           |
| Breaza                    | 2553          | 1262            | 1291           |
| Ceuășu de Câmpie          | 5629          | 2848            | 2781           |
| Chețani                   | 2818          | 1419            | 1399           |
| Chibed                    | 1734          | 843             | 891            |
| Chiheru de Jos            | 1651          | 817             | 834            |
| Coroisânmartin            | 1518          | 751             | 767            |
| Corunca                   | 1851          | 933             | 918            |
| Cozma                     | 597           | 302             | 295            |
| Crăciunești               | 4345          | 2143            | 2202           |
| Crăiești                  | 1023          | 497             | 526            |
| Cristești                 | 5733          | 2824            | 2909           |
| Cucerdea                  | 1654          | 805             | 849            |
| Cuci                      | 2147          | 1051            | 1096           |
| Daneș                     | 4957          | 2485            | 2472           |
| Deda                      | 4447          | 2191            | 2256           |
| Eremitu                   | 3980          | 2120            | 1860           |
| Ernei                     | 5428          | 2727            | 2701           |
| Fântânele                 | 5022          | 2435            | 2587           |
| Fărăgău                   | 1697          | 855             | 842            |
| Gălești                   | 2903          | 1411            | 1492           |
| Gănești                   | 3970          | 1899            | 2071           |
| Gheorghe Doja             | 2852          | 1429            | 1423           |



|                     | <b>Total</b> | <b>Masculin</b> | <b>Feminin</b> |
|---------------------|--------------|-----------------|----------------|
| Ghindari            | 3244         | 1611            | 1633           |
| Glodeni             | 3743         | 1878            | 1865           |
| Gornești            | 5734         | 2837            | 2897           |
| Grebenișu de Câmpie | 1661         | 848             | 813            |
| Gurghiu             | 6286         | 3170            | 3116           |
| Hodac               | 5037         | 2551            | 2486           |
| Hodoșa              | 1358         | 687             | 671            |
| Ibănești            | 4469         | 2264            | 2205           |
| Iclânzul            | 2225         | 1140            | 1085           |
| Ideciu de Jos       | 2053         | 1055            | 998            |
| Livezeni            | 2140         | 1083            | 1057           |
| Lunca               | 2753         | 1371            | 1382           |
| Lunca Bradului      | 2163         | 1111            | 1052           |
| Mădăraș             | 1279         | 631             | 648            |
| Măgherani           | 1429         | 716             | 713            |
| Mica                | 4799         | 2398            | 2401           |
| Miheșu de Câmpie    | 2578         | 1290            | 1288           |
| Nadeș               | 2492         | 1296            | 1196           |
| Neaua               | 1471         | 720             | 751            |
| Ogra                | 2500         | 1212            | 1288           |
| Papiu Ilarian       | 1015         | 503             | 512            |
| Pănet               | 6137         | 3099            | 3038           |
| Păsăreni            | 1768         | 850             | 918            |
| Petelea             | 2884         | 1441            | 1443           |
| Pogăceaua           | 2047         | 1080            | 967            |
| Răstolița           | 2141         | 1105            | 1036           |
| Râciu               | 3680         | 1841            | 1839           |
| Rușii-Munți         | 2285         | 1153            | 1132           |
| Saschiz             | 2078         | 1027            | 1051           |
| Sâncraiu de Mureș   | 6756         | 3260            | 3496           |
| Sângeorgiu de Mureș | 8457         | 4127            | 4330           |
| Sânger              | 2504         | 1253            | 1251           |
| Sânpaul             | 4196         | 2138            | 2058           |
| Sânpetru de Câmpie  | 3113         | 1532            | 1581           |
| Sântana de Mureș    | 4566         | 2259            | 2307           |
| Sărățeni            | 1922         | 941             | 981            |
| Solovăstru          | 2933         | 1459            | 1474           |
| Stânceni            | 1539         | 770             | 769            |
| Suplac              | 2211         | 1096            | 1115           |
| Suseni              | 2386         | 1174            | 1212           |
| Șaulia              | 2198         | 1092            | 1106           |
| Șincai              | 1633         | 846             | 787            |
| Tăureni             | 1031         | 537             | 494            |
| Valea Largă         | 3306         | 1709            | 1597           |
| Vânători            | 3956         | 1960            | 1996           |
| Vărgata             | 1982         | 958             | 1024           |
| Vătava              | 2065         | 1058            | 1007           |
| Vețca               | 802          | 369             | 433            |
| Vișoara             | 1710         | 864             | 846            |
| Voivodeni           | 1860         | 925             | 935            |
| Zagăr               | 1220         | 618             | 602            |
| Zau de Câmpie       | 3473         | 1702            | 1771           |

**17.2. POPULAȚIA CU DOMICILIUL ÎN LOCALITATE ȘI  
MIȘCAREA NATURALĂ A POPULAȚIEI  
- în anul 2006 -**

|                           | <b>Populația<br/>legală<br/>la<br/>01.07.2006</b> | <b>Născuți-vii</b> | <b>Decedați</b> | <b>Spor<br/>natural</b> |
|---------------------------|---|--------------------|-----------------|-------------------------|
| <b>JUDEȚUL MUREȘ</b>      | <b>584095</b>                                     | <b>6392</b>        | <b>7295</b>     | <b>-903</b>             |
| <b>MUNICIPII ȘI ORAȘE</b> | <b>306790</b>                                     | <b>3301</b>        | <b>3198</b>     | <b>103</b>              |
| Târgu Mureș               | 145168  | 1530               | 1398            | 132                     |
| Reghin                    | 37235   | 437                | 347             | 90                      |
| Sighișoara                | 32933   | 322                | 344             | -22                     |
| Târnăveni                 | 27149   | 279                | 358             | -79                     |
| Iernut                    | 9764  | 100                | 117             | -17                     |
| Luduș                     | 17903   | 185                | 175             | 10                      |
| Miercurea Nirajului       | 6299  | 68                 | 79              | -11                     |
| Sângeorgiu de Pădure      | 5637  | 64                 | 80              | -16                     |
| Sărmașu                   | 7659  | 100                | 103             | -3                      |
| Sovata                    | 10158   | 124                | 117             | 7                       |
| Ungheni                   | 6885  | 92                 | 80              | 12                      |
| <b>COMUNE</b>             | <b>277305</b>                                     | <b>3091</b>        | <b>4097</b>     | <b>-1006</b>            |
| Acățari                   | 4892  | 49                 | 68              | -19                     |
| Adămuș                    | 6110  | 66                 | 98              | -32                     |
| Albești                   | 5630  | 60                 | 63              | -3                      |
| Aluniș                    | 3274  | 26                 | 49              | -23                     |
| Apold                     | 3101  | 42                 | 23              | 19                      |
| Ațintiș                   | 1695  | 22                 | 25              | -3                      |
| Băgaciu                   | 2660  | 30                 | 35              | -5                      |
| Bahnea                    | 3895  | 44                 | 79              | -35                     |
| Băla                      | 860   | 10                 | 22              | -12                     |
| Bălăușeri                 | 5087  | 66                 | 71              | -5                      |
| Band                      | 6594  | 90                 | 95              | -5                      |
| Batoș                     | 4220  | 37                 | 55              | -18                     |
| Beica de Jos              | 2249  | 19                 | 46              | -27                     |
| Bereni                    | 1258  | 6                  | 22              | -16                     |
| Bichiș                    | 1006  | 11                 | 27              | -16                     |
| Bogata                    | 2004  | 19                 | 26              | -7                      |
| Brâncovenești             | 4176  | 26                 | 86              | -60                     |
| Breaza                    | 2567  | 24                 | 43              | -19                     |
| Ceuașu de Câmpie          | 5614  | 50                 | 84              | -34                     |
| Cețani                    | 2822  | 26                 | 37              | -11                     |
| Chibed                    | 1744  | 20                 | 22              | -2                      |
| Chiheru de Jos            | 1660  | 17                 | 45              | -28                     |
| Coroisânmartin            | 1527  | 16                 | 33              | -17                     |
| Corunca                   | 1850  | 18                 | 35              | -17                     |
| Cozma                     | 598   | 6                  | 10              | -4                      |
| Crăciunești               | 4361  | 49                 | 65              | -16                     |
| Crătești                  | 1026  | 14                 | 16              | -2                      |
| Cristești                 | 5748  | 63                 | 68              | -5                      |
| Cucerdea                  | 1666  | 6                  | 32              | -26                     |
| Cuci                      | 2161  | 18                 | 44              | -26                     |
| Daneș                     | 4964  | 63                 | 47              | 16                      |
| Deda                      | 4477  | 51                 | 86              | -35                     |
| Eremitu                   | 4001  | 50                 | 74              | -24                     |
| Ernei                     | 5447  | 53                 | 56              | -3                      |
| Fântânele                 | 5067  | 52                 | 84              | -32                     |
| Fărăgău                   | 1699  | 33                 | 33              | -                       |
| Gălești                   | 2907  | 25                 | 54              | -29                     |
| Gănești                   | 3993  | 49                 | 58              | -9                      |
| Gheorghe Doja             | 2864  | 30                 | 37              | -7                      |
| Ghindari                  | 3259  | 61                 | 46              | 15                      |

|                     | <b>Populația<br/>legală<br/>la<br/>01.07.2006</b> | <b>Născuți-vii</b> | <b>Decedați</b> | <b>Spor<br/>natural</b> |
|---------------------|---|--------------------|-----------------|-------------------------|
| Glodeni             | 3750  | 52                 | 38              | 14                      |
| Gornești            | 5690  | 62                 | 88              | -26                     |
| Grebenișu de Câmpie | 1665  | 18                 | 17              | 1                       |
| Gurghiu             | 6356  | 63                 | 92              | -29                     |
| Hodac               | 5066  | 74                 | 70              | 4                       |
| Hodoșa              | 1366  | 10                 | 28              | -18                     |
| Ibănești            | 4508  | 41                 | 77              | -36                     |
| Iclânzul            | 2228  | 26                 | 30              | -4                      |
| Ideciu de Jos       | 2050  | 17                 | 23              | -6                      |
| Livezeni            | 2165  | 50                 | 21              | 29                      |
| Lunca               | 2782  | 32                 | 45              | -13                     |
| Lunca Bradului      | 2182  | 21                 | 35              | -14                     |
| Mădăraș             | 1285  | 7                  | 21              | -14                     |
| Măgherani           | 1436  | 28                 | 34              | -6                      |
| Mica                | 4829  | 74                 | 84              | -10                     |
| Miheșu de Câmpie    | 2597  | 24                 | 44              | -20                     |
| Nadeș               | 2509  | 38                 | 28              | 10                      |
| Neaua               | 1474  | 18                 | 34              | -16                     |
| Ogra                | 2516  | 41                 | 44              | -3                      |
| Papiu Ilarian       | 1018  | 12                 | 12              | -                       |
| Pănet               | 6145  | 51                 | 86              | -35                     |
| Păsăreni            | 1765  | 19                 | 38              | -19                     |
| Petelea             | 2898  | 48                 | 33              | 15                      |
| Pogăceaua           | 2053  | 21                 | 28              | -7                      |
| Răstolița           | 2122  | 19                 | 27              | -8                      |
| Râciu               | 3699  | 42                 | 68              | -26                     |
| Rușii-Munți         | 2300  | 32                 | 36              | -4                      |
| Saschiz             | 2091  | 32                 | 26              | 6                       |
| Sâncraiu de Mureș   | 6730  | 55                 | 71              | -16                     |
| Sângeorgiu de Mureș | 8477  | 121                | 75              | 46                      |
| Sânger              | 2519  | 22                 | 34              | -12                     |
| Sânpaul             | 4212  | 49                 | 60              | -11                     |
| Sânpetru de Câmpie  | 3143  | 19                 | 60              | -41                     |
| Sântana de Mureș    | 4545  | 48                 | 63              | -15                     |
| Sărățeni            | 1923  | 6                  | 22              | -16                     |
| Solovăstru          | 2940  | 29                 | 36              | -7                      |
| Stânceni            | 1554  | 11                 | 22              | -11                     |
| Suplac              | 2220  | 12                 | 56              | -44                     |
| Suseni              | 2399  | 23                 | 30              | -7                      |
| Șaulia              | 2209  | 21                 | 28              | -7                      |
| Șincai              | 1630  | 16                 | 28              | -12                     |
| Tăureni             | 1040  | 12                 | 13              | -1                      |
| Valea Largă         | 3331  | 28                 | 34              | -6                      |
| Vânători            | 3971  | 67                 | 46              | 21                      |
| Vărgata             | 2000  | 27                 | 36              | -9                      |
| Vătava              | 2092  | 21                 | 36              | -15                     |
| Vețca               | 817   | 7                  | 17              | -10                     |
| Viișoara            | 1718  | 33                 | 26              | 7                       |
| Voivodeni           | 1866  | 19                 | 33              | -14                     |
| Zagăr               | 1225  | 15                 | 9               | 6                       |
| Zau de Câmpie       | 3466  | 41                 | 56              | -15                     |

**17.3. FONDUL DE LOCUINȚE**  
- la sfârșitul anului 2006 -

|                           | Număr locuințe |                     | Suprafața locuibilă<br>- m <sup>2</sup> - |                     |
|---------------------------|----------------|---------------------|---|---------------------|
|                           | Total          | din care:<br>privat | Total                                     | din care:<br>privat |
| <b>JUDEȚUL MUREȘ</b>      | <b>219928</b>  | <b>214060</b>       | <b>8587475</b>                            | <b>8413612</b>      |
| <b>MUNICIPII ȘI ORAȘE</b> | <b>115219</b>  | <b>111018</b>       | <b>4415341</b>                            | <b>4298259</b>      |
| Târgu Mureș               | 57418          | 55448               | 2132668                                   | 2075420             |
| Reghin                    | 12853          | 12436               | 578421                                    | 566376              |
| Sighișoara                | 12509          | 11607               | 500642                                    | 476961              |
| Târnăveni                 | 9826           | 9419                | 370721                                    | 361083              |
| Iernut                    | 3492           | 3266                | 131481                                    | 125196              |
| Luduș                     | 6234           | 6158                | 235106                                    | 233263              |
| Miercurea Nirajului       | 2057           | 2044                | 82693                                     | 82360               |
| Sângeorgiu de Pădure      | 2010           | 2002                | 75158                                     | 74873               |
| Sârmașu                   | 2699           | 2653                | 93777                                     | 92192               |
| Sovata                    | 3963           | 3884                | 128958                                    | 126981              |
| Ungheni                   | 2158           | 2101                | 85716                                     | 83554               |
| <b>COMUNE</b>             | <b>104709</b>  | <b>103042</b>       | <b>4172134</b>                            | <b>4115353</b>      |
| Acățari                   | 1994           | 1971                | 63125                                     | 62507               |
| Adămuș                    | 2012           | 2009                | 85063                                     | 84816               |
| Albești                   | 1856           | 1826                | 79890                                     | 78880               |
| Aluniș                    | 1297           | 1291                | 56412                                     | 56208               |
| Apold                     | 1052           | 965                 | 45209                                     | 41559               |
| Ațintiș                   | 664            | 660                 | 22990                                     | 22859               |
| Băgaciu                   | 847            | 794                 | 34307                                     | 32100               |
| Bahnea                    | 1426           | 1408                | 53518                                     | 52996               |
| Băla                      | 441            | 438                 | 16560                                     | 16456               |
| Bălăușeri                 | 1633           | 1576                | 69119                                     | 67132               |
| Band                      | 2228           | 2197                | 65314                                     | 64289               |
| Batoș                     | 1309           | 1286                | 61596                                     | 60467               |
| Beica de Jos              | 921            | 916                 | 36760                                     | 36537               |
| Bereni                    | 742            | 739                 | 44988                                     | 44880               |
| Bichiș                    | 502            | 496                 | 17927                                     | 17744               |
| Bogata                    | 740            | 708                 | 23676                                     | 22937               |
| Brâncovenești             | 1703           | 1681                | 73397                                     | 72919               |
| Breaza                    | 895            | 888                 | 41229                                     | 40877               |
| Ceuașu de Câmpie          | 2000           | 1993                | 73368                                     | 73079               |
| Chețani                   | 986            | 983                 | 35999                                     | 35885               |
| Chibed                    | 803            | 803                 | 38564                                     | 38564               |
| Chiheru de Jos            | 800            | 795                 | 29939                                     | 29782               |
| Coroisânmartin            | 650            | 647                 | 23739                                     | 23674               |
| Corunca                   | 789            | 789                 | 76241                                     | 76241               |
| Cozma                     | 365            | 364                 | 11661                                     | 11631               |
| Crăciunești               | 1397           | 1385                | 61949                                     | 61697               |
| Crăiești                  | 430            | 424                 | 16058                                     | 15867               |
| Cristești                 | 1908           | 1899                | 72425                                     | 72156               |
| Cucerdea                  | 988            | 987                 | 32678                                     | 32666               |
| Cuci                      | 839            | 809                 | 30895                                     | 30036               |
| Daneș                     | 1735           | 1670                | 75580                                     | 73001               |
| Deda                      | 1610           | 1594                | 75929                                     | 75430               |
| Eremitu                   | 1604           | 1578                | 54863                                     | 54189               |
| Ernei                     | 1843           | 1810                | 59462                                     | 58381               |
| Fântânele                 | 1800           | 1790                | 67794                                     | 67487               |
| Fărâgău                   | 648            | 645                 | 21156                                     | 21083               |
| Gălești                   | 1310           | 1295                | 42867                                     | 42398               |
| Gănești                   | 1521           | 1508                | 56982                                     | 56501               |
| Gheorghe Doja             | 1196           | 1176                | 39322                                     | 38681               |
| Ghindari                  | 1517           | 1502                | 43286                                     | 42828               |

|                     | Număr locuințe |                     | Suprafața locuibilă<br>- m <sup>2</sup> - |                     |
|---------------------|----------------|---------------------|---|---------------------|
|                     | Total          | din care:<br>privat | Total                                     | din care:<br>privat |
| Glodeni             | 1375           | 1373                | 50383                                     | 50323               |
| Gornești            | 2308           | 2288                | 79756                                     | 79235               |
| Grebeșișu de Câmpie | 527            | 519                 | 17737                                     | 17461               |
| Gurghiu             | 2232           | 2203                | 95325                                     | 94153               |
| Hodac               | 1575           | 1575                | 98419                                     | 98419               |
| Hodoșa              | 680            | 679                 | 25899                                     | 25875               |
| Ibănești            | 1844           | 1838                | 95903                                     | 95728               |
| Iclânzul            | 876            | 873                 | 29239                                     | 29159               |
| Ideciu de Jos       | 708            | 682                 | 32677                                     | 31723               |
| Livezeni            | 938            | 936                 | 54262                                     | 54219               |
| Lunca               | 1118           | 1108                | 44803                                     | 44475               |
| Lunca Bradului      | 1447           | 1364                | 57447                                     | 54849               |
| Mădăraș             | 456            | 455                 | 19216                                     | 19180               |
| Măgherani           | 853            | 848                 | 13920                                     | 13793               |
| Mica                | 1509           | 1496                | 57742                                     | 57305               |
| Miheșu de Câmpie    | 989            | 980                 | 30192                                     | 29939               |
| Nadeș               | 811            | 739                 | 31973                                     | 29557               |
| Neaua               | 674            | 668                 | 22060                                     | 21910               |
| Ogra                | 1038           | 1033                | 35210                                     | 35047               |
| Papiu Ilarian       | 367            | 364                 | 11475                                     | 11401               |
| Pănet               | 2289           | 2268                | 80725                                     | 80235               |
| Păsăreni            | 869            | 866                 | 29190                                     | 29084               |
| Petelea             | 867            | 854                 | 36715                                     | 35981               |
| Pogăceaua           | 676            | 670                 | 21062                                     | 20952               |
| Răstolița           | 1063           | 1038                | 44564                                     | 43892               |
| Râciu               | 1496           | 1478                | 49869                                     | 49385               |
| Rușii-Munți         | 820            | 819                 | 41844                                     | 41796               |
| Saschiz             | 849            | 774                 | 33551                                     | 30431               |
| Sâncraiu de Mureș   | 2175           | 2145                | 101532                                    | 100739              |
| Sângeorgiu de Mureș | 2719           | 2638                | 115793                                    | 113966              |
| Sânger              | 936            | 922                 | 27208                                     | 26925               |
| Sânpaul             | 1301           | 1288                | 47612                                     | 47165               |
| Sânpetru de Câmpie  | 1209           | 1200                | 37513                                     | 37270               |
| Sântana de Mureș    | 1864           | 1805                | 103071                                    | 101419              |
| Sărățeni            | 588            | 587                 | 44146                                     | 44106               |
| Solovăstru          | 929            | 923                 | 46265                                     | 45977               |
| Stânceni            | 814            | 798                 | 30046                                     | 29445               |
| Suplac              | 976            | 948                 | 44538                                     | 43530               |
| Suseni              | 781            | 777                 | 39847                                     | 39744               |
| Șaulia              | 840            | 838                 | 29075                                     | 29025               |
| Șincai              | 715            | 711                 | 23559                                     | 23469               |
| Tăureni             | 412            | 412                 | 12269                                     | 12269               |
| Valea Largă         | 1210           | 1208                | 42969                                     | 42879               |
| Vânători            | 1389           | 1337                | 50587                                     | 48604               |
| Vărgata             | 937            | 931                 | 32237                                     | 32040               |
| Vătava              | 1006           | 1002                | 41743                                     | 41576               |
| Vețca               | 522            | 520                 | 15989                                     | 15941               |
| Viișoara            | 643            | 586                 | 26605                                     | 24052               |
| Voivodeni           | 811            | 809                 | 26611                                     | 26549               |
| Zagăr               | 473            | 383                 | 19059                                     | 15421               |
| Zau de Câmpie       | 1204           | 1191                | 40865                                     | 40315               |

### 17.4. NUMĂRUL ȘCOLILOR, POPULAȚIA ȘCOLARĂ ȘI PERSONALUL DIDACTIC

- în anul școlar 2006 / 2007 -

|                           | Unități de învățământ | Populația școlară  |                   | Personal didactic |
|---------------------------|-----------------------|--------------------|-------------------|-------------------|
|                           |                       | Copii în grădinițe | Elevi și studenți |                   |
| <b>JUDEȚUL MUREȘ</b>      | <b>308</b>            | <b>21635</b>       | <b>88947</b>      | <b>8519</b>       |
| <b>MUNICIPII ȘI ORAȘE</b> | <b>155</b>            | <b>10766</b>       | <b>62747</b>      | <b>5295</b>       |
| Târgu Mureș               | 64                    | 5130               | 36809             | 3007              |
| Reghin                    | 20                    | 1400               | 6620              | 564               |
| Sighișoara                | 19                    | 1038               | 6049              | 508               |
| Târnăveni                 | 15                    | 852                | 4219              | 328               |
| Iernut                    | 6                     | 363                | 1423              | 137               |
| Luduș                     | 8                     | 529                | 2471              | 228               |
| Miercurea Nirajului       | 4                     | 265                | 1017              | 96                |
| Sângeorgiu de Pădure      | 3                     | 214                | 988               | 105               |
| Sărmașu                   | 5                     | 341                | 1030              | 106               |
| Sovata                    | 7                     | 422                | 1557              | 144               |
| Ungheni                   | 4                     | 212                | 564               | 72                |
| <b>COMUNE</b>             | <b>153</b>            | <b>10869</b>       | <b>26200</b>      | <b>3224</b>       |
| Acățari                   | 1                     | 174                | 445               | 51                |
| Adămuș                    | 4                     | 212                | 417               | 62                |
| Albești                   | 3                     | 188                | 405               | 40                |
| Aluniș                    | 1                     | 128                | 244               | 30                |
| Apold                     | 1                     | 157                | 306               | 39                |
| Ațintiș                   | 1                     | 61                 | 125               | 21                |
| Băgaciu                   | 1                     | 131                | 358               | 36                |
| Bahnea                    | 2                     | 192                | 482               | 67                |
| Băla                      | 1                     | 30                 | 53                | 10                |
| Bălăușeri                 | 2                     | 223                | 558               | 56                |
| Band                      | 2                     | 307                | 862               | 89                |
| Batoș                     | 1                     | 170                | 380               | 63                |
| Beica de Jos              | 1                     | 92                 | 228               | 27                |
| Bereni                    | 1                     | -                  | 92                | 12                |
| Bichiș                    | 1                     | 50                 | 91                | 20                |
| Bogata                    | 1                     | 57                 | 110               | 21                |
| Brâncovenești             | 1                     | 157                | 271               | 50                |
| Breaza                    | 1                     | 101                | 137               | 28                |
| Ceuașu de Câmpie          | 2                     | 277                | 474               | 78                |
| Chețani                   | 1                     | 102                | 247               | 39                |
| Chibed                    | 1                     | 57                 | 151               | 14                |
| Chiheru de Jos            | 1                     | 67                 | 122               | 16                |
| Coroisânmartin            | 1                     | 68                 | 152               | 23                |
| Corunca                   | 1                     | 66                 | 116               | 17                |
| Cozma                     | 1                     | 25                 | 49                | 10                |
| Crăciunești               | 1                     | 177                | 405               | 44                |
| Crăiești                  | 1                     | 52                 | 89                | 11                |
| Cristești                 | 2                     | 130                | 322               | 43                |
| Cucerdea                  | 1                     | 46                 | 111               | 20                |
| Cuci                      | 1                     | 85                 | 172               | 28                |
| Daneș                     | 4                     | 247                | 516               | 50                |
| Deda                      | 2                     | 152                | 820               | 61                |
| Eremitu                   | 1                     | 194                | 466               | 63                |
| Ernei                     | 4                     | 299                | 864               | 82                |
| Fântânele                 | 2                     | 200                | 425               | 65                |
| Fărâgău                   | 1                     | 61                 | 165               | 21                |
| Gălești                   | 1                     | 103                | 199               | 29                |
| Gănești                   | 1                     | 122                | 272               | 37                |
| Gheorghe Doja             | 1                     | 129                | 282               | 32                |
| Ghindari                  | 2                     | 118                | 327               | 34                |

|                     | Unități de învățământ | Populația școlară  |                   | Personal didactic |
|---------------------|-----------------------|--------------------|-------------------|-------------------|
|                     |                       | Copii în grădinițe | Elevi și studenți |                   |
| Glodeni             | 1                     | 139                | 315               | 41                |
| Gornești            | 4                     | 275                | 526               | 77                |
| Grebenișu de Câmpie | 1                     | 102                | 249               | 27                |
| Gurghiu             | 5                     | 258                | 1095              | 121               |
| Hodac               | 3                     | 202                | 491               | 51                |
| Hodoșa              | 1                     | 63                 | 114               | 17                |
| Ibănești            | 3                     | 173                | 451               | 53                |
| Iclânzul            | 2                     | 99                 | 228               | 29                |
| Ideciu de Jos       | 2                     | 81                 | 115               | 23                |
| Livezeni            | 2                     | 106                | 173               | 25                |
| Lunca               | 2                     | 109                | 240               | 27                |
| Lunca Bradului      | 2                     | 99                 | 185               | 17                |
| Mădăraș             | 1                     | -                  | 162               | 18                |
| Măgherani           | 2                     | 124                | 104               | 28                |
| Mica                | 4                     | 236                | 482               | 56                |
| Miheșu de Câmpie    | 1                     | 76                 | 215               | 20                |
| Nadeș               | 2                     | 86                 | 356               | 33                |
| Neaua               | 1                     | 47                 | 135               | 16                |
| Ogra                | 1                     | 113                | 298               | 36                |
| Papiu Ilarian       | 1                     | 48                 | 111               | 20                |
| Pănet               | 4                     | 232                | 546               | 77                |
| Păsăreni            | 1                     | 94                 | 164               | 21                |
| Petelea             | 1                     | 78                 | 230               | 25                |
| Pogăceaua           | 1                     | 96                 | 236               | 25                |
| Răstolița           | 1                     | 92                 | 148               | 22                |
| Râciu               | 3                     | 171                | 393               | 54                |
| Rușii-Munți         | 1                     | 104                | 200               | 26                |
| Saschiz             | 1                     | 51                 | 242               | 26                |
| Sâncraiu de Mureș   | 3                     | 160                | 482               | 42                |
| Sângeorgiu de Mureș | 2                     | 193                | 602               | 58                |
| Sânger              | 2                     | 83                 | 257               | 31                |
| Sânpaul             | 3                     | 195                | 416               | 59                |
| Sânpetru de Câmpie  | 1                     | 105                | 267               | 30                |
| Sântana de Mureș    | 2                     | 176                | 251               | 36                |
| Sărățeni            | 1                     | 52                 | 156               | 17                |
| Solovăstru          | 2                     | 95                 | 211               | 28                |
| Stânceni            | 1                     | 72                 | 127               | 19                |
| Suplac              | 3                     | 93                 | 275               | 38                |
| Suseni              | 2                     | 84                 | 168               | 31                |
| Șăulia              | 1                     | 85                 | 236               | 23                |
| Șincai              | 1                     | 93                 | 133               | 23                |
| Tăureni             | 1                     | 40                 | 101               | 13                |
| Valea Largă         | 1                     | 101                | 259               | 28                |
| Vânători            | 2                     | 136                | 506               | 46                |
| Vărgata             | 1                     | 102                | 170               | 22                |
| Vătava              | 2                     | 49                 | 191               | 20                |
| Vețca               | 1                     | 39                 | 55                | 11                |
| Viișoara            | 3                     | 98                 | 205               | 27                |
| Voivodeni           | 1                     | 67                 | 156               | 21                |
| Zagăr               | 1                     | 58                 | 105               | 15                |
| Zau de Câmpie       | 3                     | 132                | 357               | 36                |

**17.5. SUPRAFAȚA TOTALĂ DUPĂ MODUL DE FOLOSINȚĂ**  
- la sfârșitul anului 2006 -

|                           | Supra-<br>fața<br>totală | Supra-<br>fața<br>agricolă | din suprafața agricolă: |               |              |   |  |
|---------------------------|--------------------------|----------------------------|-------------------------|---------------|--------------|---|--|
|                           |                          |                            | arabil                  | pășuni        | fânețe       | vii,<br>pepi-<br>niere<br>viti-<br>cole | livezi,<br>pepi-<br>niere<br>pomi-<br>cole |
|                           |                          |                            |                         |               |              |   |  |
| <b>JUDEȚUL MUREȘ</b>      | <b>671388</b>            | <b>414425</b>              | <b>222317</b>           | <b>114824</b> | <b>71067</b> | <b>1669</b>                             | <b>4548</b>                                |
| <b>MUNICIPII ȘI ORAȘE</b> | <b>86517</b>             | <b>54322</b>               | <b>31753</b>            | <b>13650</b>  | <b>7560</b>  | <b>451</b>                              | <b>908</b>                                 |
| Târgu Mureș               | 4930                     | 1780                       | 1128                    | 245           | 333          | 7                                       | 67   |
| Reghin                    | 5609                     | 4030                       | 2207                    | 651           | 360          | 39                                      | 773  |
| Sighișoara                | 9602                     | 4754                       | 1311                    | 1828          | 1321         | 289                                     | 5  |
| Târnăveni                 | 6087                     | 4554                       | 2820                    | 804           | 863          | 65                                      | 2  |
| Iernut                    | 10636                    | 8459                       | 6063                    | 1696          | 693          | 7                                       | 0  |
| Luduș                     | 6725                     | 5513                       | 3986                    | 490           | 1003         | 3                                       | 31   |
| Miercurea Nirajului       | 5588                     | 4285                       | 3204                    | 600           | 460          | 11                                      | 10   |
| Sângeorgiu de Pădure      | 7114                     | 4359                       | 1848                    | 1808          | 695          | 8                                       | 0  |
| Sârmașu                   | 7613                     | 6658                       | 4649                    | 1560          | 420          | 19                                      | 10   |
| Sovata                    | 16244                    | 4379                       | 827                     | 2498          | 1054         | 0                                       | 0  |
| Ungheni                   | 6369                     | 5551                       | 3710                    | 1470          | 358          | 3                                       | 10   |
| <b>COMUNE</b>             | <b>584871</b>            | <b>360103</b>              | <b>190564</b>           | <b>101174</b> | <b>63507</b> | <b>1218</b>                             | <b>3640</b>                                |
| Acățari                   | 7420                     | 5340                       | 3560                    | 999           | 735          | 16                                      | 30   |
| Adămuș                    | 8119                     | 6302                       | 3864                    | 1593          | 810          | 35                                      | 0  |
| Albești                   | 8270                     | 5160                       | 2401                    | 1407          | 1338         | 5                                       | 9  |
| Aluniș                    | 4053                     | 2540                       | 788                     | 568           | 1179         | 0                                       | 5  |
| Apold                     | 12541                    | 7260                       | 2239                    | 2678          | 1984         | 0                                       | 359  |
| Ațintiș                   | 4809                     | 3988                       | 2591                    | 973           | 416          | 8                                       | 0  |
| Băgaciu                   | 3684                     | 2743                       | 1723                    | 362           | 445          | 203                                     | 10   |
| Bahnea                    | 9165                     | 6674                       | 4048                    | 1487          | 938          | 6                                       | 195  |
| Băla                      | 2774                     | 2441                       | 1427                    | 746           | 265          | 2                                       | 1  |
| Bălăușeri                 | 7812                     | 5495                       | 3233                    | 1369          | 868          | 25                                      | 0  |
| Band                      | 8972                     | 7859                       | 6242                    | 1067          | 538          | 2                                       | 10   |
| Batoș                     | 8367                     | 6881                       | 3078                    | 1791          | 1017         | 58                                      | 937  |
| Beica de Jos              | 4558                     | 3415                       | 1800                    | 687           | 928          | 0                                       | 0  |
| Bereni                    | 4026                     | 3268                       | 2047                    | 658           | 527          | 10                                      | 26   |
| Bichiș                    | 4655                     | 3509                       | 2087                    | 939           | 477          | 4                                       | 2  |
| Bogata                    | 3052                     | 2582                       | 1649                    | 782           | 149          | 2                                       | 0  |
| Brâncovenești             | 8762                     | 6184                       | 1862                    | 2348          | 1925         | 0                                       | 49   |
| Breaza                    | 4139                     | 3108                       | 1863                    | 526           | 521          | 1                                       | 197  |
| Ceuășu de Câmpie          | 8338                     | 5965                       | 3832                    | 1314          | 565          | 113                                     | 141  |
| Chețani                   | 5538                     | 4754                       | 3071                    | 1340          | 342          | 1                                       | 0  |
| Chibed                    | 3660                     | 2346                       | 1215                    | 411           | 719          | 1                                       | 0  |
| Chiheru de Jos            | 11526                    | 5087                       | 1798                    | 1990          | 1290         | 0                                       | 9  |
| Coroisânmartin            | 2739                     | 2143                       | 1479                    | 374           | 276          | 14                                      | 0  |
| Corunca                   | 1732                     | 1025                       | 742                     | 159           | 112          | 3                                       | 9  |
| Cozma                     | 2984                     | 2642                       | 1695                    | 661           | 281          | 5                                       | 0  |
| Crăciunești               | 4836                     | 3440                       | 2556                    | 148           | 720          | 16                                      | 0  |
| Crăiești                  | 2348                     | 2041                       | 1366                    | 523           | 130          | 10                                      | 12   |
| Cristești                 | 1335                     | 1013                       | 754                     | 76            | 182          | 1                                       | 0  |
| Cucerdea                  | 3593                     | 3179                       | 2178                    | 683           | 287          | 11                                      | 20   |
| Cuci                      | 4210                     | 3353                       | 2294                    | 764           | 289          | 6                                       | 0  |
| Daneș                     | 11472                    | 6185                       | 2582                    | 2270          | 962          | 164                                     | 207  |
| Deda                      | 7758                     | 5192                       | 738                     | 1930          | 2524         | 0                                       | 0  |
| Eremitu                   | 8311                     | 5182                       | 2281                    | 1977          | 923          | 1                                       | 0  |
| Ernei                     | 6778                     | 5162                       | 3571                    | 990           | 494          | 8                                       | 99   |
| Fântânele                 | 6414                     | 4144                       | 1981                    | 1519          | 621          | 23                                      | 0  |
| Fărăgău                   | 3983                     | 3355                       | 1950                    | 1153          | 243          | 3                                       | 6  |
| Gălești                   | 5780                     | 4180                       | 2776                    | 870           | 529          | 5                                       | 0  |
| Gănești                   | 4970                     | 4224                       | 3088                    | 587           | 455          | 94                                      | 0  |
| Gheorghe Doja             | 3745                     | 3044                       | 2164                    | 497           | 371          | 12                                      | 0  |
| Ghindari                  | 8122                     | 4666                       | 1888                    | 1938          | 832          | 8                                       | 0  |



|                     | Supra-<br>fața<br>totală | Supra-<br>fața<br>agricolă | din suprafața agricolă: |        |        |   |  |
|---------------------|--------------------------|----------------------------|-------------------------|--------|--------|---|--|
|                     |                          |                            | arabil                  | pășuni | fânețe | vii,<br>pepi-<br>niere<br>viti-<br>cole | livezi,<br>pepi-<br>niere<br>pomi-<br>cole |
| Glodeni             | 5439                     | 3651                       | 2703                    | 738    | 207    | 3                                       | 0  |
| Gornești            | 8508                     | 6352                       | 3629                    | 1612   | 1082   | 14                                      | 15   |
| Grebenișu de Câmpie | 2803                     | 2453                       | 1926                    | 410    | 110    | 5                                       | 2  |
| Gurghiu             | 12639                    | 6576                       | 1322                    | 2679   | 2575   | 0                                       | 0  |
| Hodac               | 9768                     | 4322                       | 1021                    | 1777   | 1524   | 0                                       | 0  |
| Hodoșa              | 3948                     | 3068                       | 1950                    | 544    | 562    | 12                                      | 0  |
| Ibănești            | 31315                    | 4742                       | 662                     | 1947   | 2133   | 0                                       | 0  |
| Iclânzul            | 6181                     | 5252                       | 3162                    | 1643   | 446    | 1                                       | 0  |
| Idecu de Jos        | 4270                     | 2705                       | 897                     | 641    | 1145   | 0                                       | 22   |
| Livezeni            | 2453                     | 1684                       | 789                     | 485    | 172    | 2                                       | 236  |
| Lunca               | 8520                     | 6755                       | 3742                    | 1245   | 1734   | 15                                      | 19   |
| Lunca Bradului      | 31033                    | 5913                       | 80                      | 4759   | 1074   | 0                                       | 0  |
| Mădăraș             | 2322                     | 1910                       | 1139                    | 413    | 349    | 9                                       | 0  |
| Măgherani           | 5803                     | 3404                       | 1424                    | 1222   | 730    | 8                                       | 20   |
| Mica                | 6390                     | 4918                       | 3259                    | 1275   | 306    | 60                                      | 18   |
| Miheșu de Câmpie    | 5347                     | 4622                       | 3600                    | 830    | 180    | 2                                       | 10   |
| Nadeș               | 6876                     | 4266                       | 1680                    | 1803   | 781    | 2                                       | 0  |
| Neaua               | 4004                     | 2658                       | 1029                    | 1056   | 465    | 12                                      | 96   |
| Ogra                | 5021                     | 4364                       | 2983                    | 1046   | 332    | 3                                       | 0  |
| Papiu Ilarian       | 2608                     | 2326                       | 1495                    | 720    | 103    | 1                                       | 7  |
| Pănet               | 7231                     | 5748                       | 4333                    | 582    | 404    | 2                                       | 427  |
| Păsăreni            | 3019                     | 2324                       | 1707                    | 451    | 146    | 20                                      | 0  |
| Petelea             | 4364                     | 2848                       | 1681                    | 641    | 523    | 3                                       | 0  |
| Pogăceaua           | 3797                     | 3329                       | 2441                    | 713    | 148    | 2                                       | 25   |
| Răstolița           | 26598                    | 5652                       | 50                      | 5032   | 570    | 0                                       | 0  |
| Râciu               | 7395                     | 6059                       | 4491                    | 1222   | 330    | 6                                       | 10   |
| Rușii-Munți         | 4282                     | 2498                       | 709                     | 675    | 1110   | 1                                       | 3  |
| Saschiz             | 9821                     | 5719                       | 1621                    | 2081   | 1909   | 82                                      | 26   |
| Sâncraiu de Mureș   | 2059                     | 1457                       | 1053                    | 209    | 192    | 3                                       | 0  |
| Sângeorgiu de Mureș | 2868                     | 2118                       | 1524                    | 465    | 115    | 1                                       | 13   |
| Sânger              | 5151                     | 4494                       | 3259                    | 897    | 338    | 0                                       | 0  |
| Sânpaul             | 5535                     | 4352                       | 2984                    | 727    | 641    | 0                                       | 0  |
| Sânpetru de Câmpie  | 6385                     | 5592                       | 3758                    | 1445   | 353    | 6                                       | 30   |
| Sântana de Mureș    | 2598                     | 2041                       | 1599                    | 286    | 156    | 0                                       | 0  |
| Sărățeni            | 3433                     | 2307                       | 761                     | 553    | 991    | 2                                       | 0  |
| Solovăstru          | 2983                     | 1893                       | 754                     | 739    | 399    | 1                                       | 0  |
| Stânceni            | 12456                    | 3573                       | 138                     | 1768   | 1667   | 0                                       | 0  |
| Suplac              | 4864                     | 3830                       | 2752                    | 496    | 326    | 41                                      | 215  |
| Suseni              | 3064                     | 2265                       | 1363                    | 726    | 176    | 0                                       | 0  |
| Șăulia              | 2625                     | 2290                       | 1850                    | 287    | 152    | 1                                       | 0  |
| Șincai              | 3382                     | 2957                       | 2258                    | 268    | 407    | 3                                       | 21   |
| Tăureni             | 2072                     | 1722                       | 981                     | 667    | 74     | 0                                       | 0  |
| Valea Largă         | 3350                     | 2982                       | 2308                    | 515    | 158    | 1                                       | 0  |
| Vânători            | 11173                    | 6412                       | 2401                    | 2270   | 1741   | 0                                       | 0  |
| Vărgata             | 4033                     | 2996                       | 2256                    | 393    | 340    | 7                                       | 0  |
| Vătava              | 16981                    | 7260                       | 1369                    | 1908   | 3968   | 1                                       | 14   |
| Vețca               | 3749                     | 2650                       | 820                     | 1249   | 574    | 6                                       | 1  |
| Viișoara            | 6687                     | 4014                       | 1946                    | 1392   | 676    | 0                                       | 0  |
| Voivodeni           | 3400                     | 2673                       | 2068                    | 443    | 161    | 1                                       | 0  |
| Zagăr               | 3902                     | 2751                       | 1443                    | 1061   | 168    | 2                                       | 77   |
| Zau de Câmpie       | 5016                     | 4285                       | 2893                    | 1014   | 377    | 1                                       | 0  |

## **CAPITOLUL 18**

### **PONDEREA ȘI LOCUL JUDEȚULUI IN ECONOMIA NAȚIONALĂ**

## 18. PONDEREA ȘI LOCUL JUDEȚULUI ÎN ECONOMIA NAȚIONALĂ

|   | Ponderea în total țară<br>- % - |      |      |      |      |      |      | Locul județului |      |      |      |      |      |      |
|---|---------------------------------|------|------|------|------|------|------|-----------------|------|------|------|------|------|------|
|   | 2000                            | 2001 | 2002 | 2003 | 2004 | 2005 | 2006 | 2000            | 2001 | 2002 | 2003 | 2004 | 2005 | 2006 |
| <b>• ORGANIZAREA ADMINISTRATIVĂ</b>               |                                 |      |      |      |      |      |      |                 |      |      |      |      |      |      |
| -Suprafața totală                                 | 2,8                             | 2,8  | 2,8  | 2,8  | 2,8  | 2,8  | 2,8  | 11              | 11   | 11   | 11   | 11   | 11   | 11   |
| -Numărul orașelor și municipiilor                 | 2,6                             | 2,6  | 2,6  | 3,6  | 3,5  | 3,4  | 3,4  | 17              | 17   | 16   | 7    | 7    | 7    | 7    |
| -Numărul comunelor                                | 3,4                             | 3,4  | 3,3  | 3,2  | 3,2  | 3,2  | 3,2  | 4               | 4    | 5    | 6    | 7    | 7    | 7    |
| <b>• POPULAȚIE</b>                                |                                 |      |      |      |      |      |      |                 |      |      |      |      |      |      |
| -Populația totală                                 | 2,7                             | 2,7  | 2,7  | 2,7  | 2,7  | 2,7  | 2,7  | 14              | 14   | 14   | 14   | 14   | 14   | 14   |
| -Populația urbană                                 | 2,5                             | 2,5  | 2,5  | 2,5  | 2,6  | 2,6  | 2,6  | 13              | 13   | 14   | 13   | 13   | 13   | 13   |
| -Populația rurală                                 | 2,9                             | 2,9  | 2,9  | 2,9  | 2,8  | 2,8  | 2,9  | 13              | 13   | 12   | 12   | 13   | 13   | 13   |
| <b>• FORȚA DE MUNCĂ</b>                           |                                 |      |      |      |      |      |      |                 |      |      |      |      |      |      |
| -Populația ocupată - total                        | 2,8                             | 2,8  | 2,9  | 2,9  | 2,8  | 2,8  | 2,8  | 12              | 12   | 11   | 11   | 11   | 11   | 11   |
| -Populația ocupată în agricultură                 | 2,9                             | 2,9  | 2,9  | 2,9  | 2,9  | 2,9  | 2,9  | 13              | 15   | 13   | 13   | 13   | 14   | 14   |
| -Populația ocupată în industrie                   | 3,1                             | 3,2  | 3,3  | 3,4  | 3,2  | 3,3  | 3,3  | 11              | 9    | 9    | 8    | 8    | 8    | 8    |
| -Populația ocupată la 1000 locuitori              | -                               | -    | -    | -    | -    | -    | -    | 13              | 14   | 7    | ...  | ...  | ...  | ...  |
| -Numărul mediu al salariaților                    | 2,8                             | 2,7  | 2,9  | 2,9  | 2,8  | 2,7  | 2,7  | 11              | 13   | 11   | 11   | 10   | 10   | 10   |
| -Numărul mediu al salariaților în industrie       | 3,1                             | 3,2  | 3,3  | 3,3  | 3,0  | 3,2  | 3,2  | 19              | 11   | 11   | 9    | 10   | 9    | 10   |
| -Câștigul mediu net pentru salariați - total      | -                               | -    | -    | -    | -    | -    | -    | 10              | 21   | 22   | 19   | 21   | 20   | 20   |
| <b>• OCROTIREA SĂNĂTĂȚII ȘI ASISTENȚĂ SOCIALĂ</b> |                                 |      |      |      |      |      |      |                 |      |      |      |      |      |      |
| -Numărul medicilor                                | 3,5                             | 3,5  | 3,8  | 3,7  | 3,9  | 4,0  | 4,1  | 6               | 6    | 6    | 6    | 6    | 6    | 6    |
| -Numărul stomatologilor                           | 2,6                             | 2,6  | 2,5  | 2,7  | 2,7  | 1,9  | 1,5  | 9               | 13   | 14   | 12   | 10   | 17   | 22   |
| -Numărul personalului mediu                       | 3,1                             | 3,2  | 3,4  | 3,5  | 3,5  | 3,5  | 3,4  | 7               | 7    | 5    | 4    | 5    | 5    | 5    |
| -Numărul paturilor în unități sanitare            | 3,1                             | 3,1  | 3,0  | 3,0  | 3,0  | 3,0  | 3,0  | 8               | 8    | 8    | 8    | 8    | 9    | 7    |
| -Medici / 1000 locuitori                          | -                               | -    | -    | -    | -    | -    | -    | 6               | 6    | 5    | ...  | ...  | ...  | ...  |
| <b>• CULTURĂ ȘI ARTĂ</b>                          |                                 |      |      |      |      |      |      |                 |      |      |      |      |      |      |
| -Numărul abonamentelor radio                      | 3,1                             | 2,9  | 3,0  | 2,1  | 2,7  | 2,7  | 2,9  | 8               | 11   | 11   | 21   | 13   | 12   | 10   |
| -Numărul abonamentelor la televiziune             | 3,2                             | 3,2  | 3,1  | 2,2  | 2,7  | 2,7  | 2,8  | 8               | 8    | 9    | 18   | 13   | 13   | 11   |
| <b>• ÎNVĂȚĂMÂNT</b>                               |                                 |      |      |      |      |      |      |                 |      |      |      |      |      |      |
| -Numărul unităților de învățământ                 | 3,7                             | 3,7  | 3,8  | 5,0  | 4,9  | 5,9  | 3,6  | 4               | 4    | 4    | 2    | 2    | 2    | 5    |
| -Numărul elevilor înscriși                        | 2,5                             | 2,6  | 2,6  | 2,6  | 2,6  | 2,6  | 2,5  | 16              | 15   | 15   | 15   | 15   | 14   | 14   |
| -Copii în grădinițe                               | 3,3                             | 3,3  | 3,3  | 3,2  | 3,3  | 3,3  | 3,3  | 5               | 5    | 5    | 5    | 5    | 5    | 5    |
| <b>• LOCUINȚE ȘI GOSPODĂRIE COMUNALĂ</b>          |                                 |      |      |      |      |      |      |                 |      |      |      |      |      |      |
| -Locuințe date în folosință                       | 2,3                             | 2,1  | 2,2  | 2,4  | 3,2  | 2,3  | 1,7  | 17              | 19   | 18   | 16   | 11   | 16   | 23   |
| -Lungimea rețelei de distribuție a apei           | 2,1                             | 2,3  | 2,3  | 2,3  | 2,5  | 2,5  | 2,6  | 18              | 18   | 18   | 17   | 14   | 13   | 14   |
| -Lungimea conductelor de canalizare               | 3,3                             | 3,3  | 3,3  | 3,4  | 3,3  | 3,0  | 3,4  | 12              | 10   | 9    | 10   | 10   | 13   | 10   |

- continuare -

|   | Ponderea în total țară<br>- % - |      |      |      |      |      |      | Locul județului |      |      |      |      |      |      |
|---|---------------------------------|------|------|------|------|------|------|-----------------|------|------|------|------|------|------|
|   | 2000                            | 2001 | 2002 | 2003 | 2004 | 2005 | 2006 | 2000            | 2001 | 2002 | 2003 | 2004 | 2005 | 2006 |
| <b>• INDUSTRIE</b>                                  |                                 |      |      |      |      |      |      |                 |      |      |      |      |      |      |
| -Prod. de îngrășăminte chimice <sup>1)</sup>        | 13,2                            | 14,4 | 37,1 | 34,8 | 45,2 | 33,5 | 35,3 | 3               | 3    | 1    | 1    | 1    | 1    | 1    |
| -Prod. de prefabricate din beton armat              | 0,1                             | 0,2  | 0,4  | -    | -    | -    | -    | 28              | 28   | 25   | -    | -    | -    | -    |
| -Prod. de var                                       | 3,9                             | 3,6  | 3,6  | 3,3  | 4,1  | 2,4  | 1,2  | 11              | 11   | 8    | 8    | 7    | 7    | 8    |
| -Prod. de cherestea                                 | 3,4                             | 4,3  | 3,5  | 3,4  | 2,5  | 1,2  | 1,0  | 8               | 9    | 9    | 9    | 12   | 18   | 18   |
| -Prod. de mobilier                                  | 9,8                             | 7,4  | 8,9  | 8,6  | 8,0  | 7,2  | 7,0  | 1               | 4    | 1    | 2    | ...  | ...  | 3    |
| -Prod. de țesături bumbac, tip bumbac               | 0,6                             | 0,3  | 0,4  | ...  | -    | -    | -    | 15              | 17   | 16   | ...  | -    | -    | -    |
| -Prod. de confecții textile                         | 2,0                             | 3,0  | 3,1  | 2,4  | 2,7  | 2,7  | 2,7  | 19              | 12   | ...  | ...  | 12   | 13   | 13   |
| -Prod. de încălțăminte                              | 3,8                             | 4,1  | 2,6  | 2,1  | 2,2  | 2,1  | 3,0  | 7               | 7    | 13   | 15   | 15   | 12   | 10   |
| -Prod. de carne                                     | 2,2                             | 2,1  | 2,0  | 1,4  | 1,3  | 1,5  | 1,7  | 12              | 14   | 20   | 24   | 24   | 26   | 25   |
| -Prod. de preparate din carne                       | 2,1                             | 1,7  | 1,6  | 1,1  | 0,9  | 1,0  | 1,3  | 15              | 16   | 18   | 26   | 26   | 24   | 24   |
| -Prod. de brânzeturi                                | 3,4                             | 2,6  | 23,1 | 24,3 | 24,5 | 28,1 | 26,2 | 9               | 8    | 1    | 1    | 1    | 1    | 1    |
| -Prod. de unt                                       | 6,6                             | 5,5  | 0,1  | 0,2  | 1,6  | 5,4  | 9,2  | 6               | 8    | 23   | 21   | 11   | 6    | 4    |
| -Prod. de zahăr rafinat                             | 3,9                             | 5,4  | 3,9  | 5,0  | 4,1  | 2,9  | 4,5  | 7               | 9    | 9    | 7    | 8    | 7    | 6    |
| -Prod. de bere                                      | 5,8                             | 5,7  | 8,6  | 9,2  | 7,1  | 7,1  | 7,7  | 5               | 7    | 3    | ...  | 4    | 6    | 4    |
| -Prod. de lapte de consum                           | 4,9                             | 7,9  | 14,0 | 14,9 | 14,8 | 15,1 | 14,3 | 6               | 5    | 1    | 1    | 2    | 2    | 2    |
| <b>• AGRICULTURĂ</b>                                |                                 |      |      |      |      |      |      |                 |      |      |      |      |      |      |
| -Suprafața agricolă                                 | 2,8                             | 2,8  | 2,8  | 2,8  | 2,8  | 2,8  | 2,8  | 10              | 10   | 10   | 10   | 10   | 10   | 10   |
| -Suprafața arabilă                                  | 2,4                             | 2,4  | 2,4  | 2,4  | 2,4  | 2,4  | 2,4  | 18              | 18   | 18   | 18   | 18   | 18   | 18   |
| -Parcul de tractoare agricole                       | 2,9                             | 2,8  | 2,9  | 2,9  | 2,9  | 2,9  | 2,9  | 10              | 11   | 10   | 10   | 9    | 10   | 10   |
| -Producția de grâu și secară                        | 1,7                             | 1,6  | 1,8  | 3,2  | 2,3  | 2,3  | 1,6  | 18              | 21   | 19   | 9    | 14   | 14   | 19   |
| -Producția de porumb                                | 4,5                             | 4,2  | 3,3  | 3,1  | 2,3  | 2,5  | 2,4  | 7               | 6    | 12   | 14   | 19   | 20   | 22   |
| -Producția de sfeclă de zahăr                       | 7,1                             | 12,7 | 9,1  | 10,0 | 14,2 | 12,8 | 8,8  | 6               | 1    | 3    | 2    | 1    | 2    | 3    |
| -Producția de cartofi                               | 3,1                             | 2,8  | 2,7  | 3,4  | 2,8  | 2,6  | 2,6  | 9               | 16   | 16   | 10   | 15   | 16   | 16   |
| -Producția de legume                                | 3,3                             | 3,2  | 3,1  | 3,1  | 3,3  | 2,3  | 2,3  | 9               | 10   | 10   | 10   | 9    | 20   | 19   |
| -Numărul de bovine                                  | 2,5                             | 2,7  | 2,8  | 2,9  | 3,0  | 3,0  | 3,0  | 16              | 13   | 11   | 11   | 9    | 9    | 10   |
| -Numărul de porcine                                 | 3,6                             | 3,6  | 3,9  | 3,4  | 3,0  | 2,9  | 2,9  | 5               | 6    | 4    | 5    | 13   | 12   | 12   |
| -Producția de carne sacrificată                     | 2,8                             | 2,8  | 2,2  | 2,4  | 2,6  | 2,5  | 2,5  | 10              | 14   | 22   | 18   | 18   | 16   | 18   |
| -Producția de lapte de vacă și bivoliță             | 2,9                             | 3,0  | 3,1  | 3,2  | 3,5  | 3,4  | 3,1  | 11              | 10   | 9    | 9    | 7    | 8    | 11   |
| -Producția de ouă                                   | 2,2                             | 2,1  | 2,2  | 2,1  | 1,9  | 1,7  | 1,3  | 23              | 26   | 23   | 29   | 31   | 31   | 34   |
| -Producția agricolă totală                          | 2,9                             | 3,0  | 3,0  | 3,1  | 3,0  | 3,0  | 2,8  | 10              | 9    | 8    | 5    | 11   | 11   | 11   |
| -Producția agricolă vegetală                        | 2,9                             | 3,1  | 3,1  | 3,2  | 3,0  | 3,1  | 2,9  | 10              | 9    | 10   | 7    | 11   | 10   | 9    |
| -Producția agricolă animală                         | 2,9                             | 3,0  | 3,0  | 3,0  | 3,1  | 2,9  | 2,5  | 10              | 10   | 11   | 9    | 8    | 10   | 16   |
| <b>• TRANSPORTURI – COMUNICAȚII</b>                 |                                 |      |      |      |      |      |      |                 |      |      |      |      |      |      |
| -Lungimea drumurilor modernizate                    | 2,1                             | 1,8  | 1,8  | 2,1  | 2,0  | 2,0  | 2,0  | 27              | 32   | 31   | 24   | 25   | 25   | 25   |
| -Lungimea drumurilor cu îmbrăcămînți ușoare rutiere | 3,6                             | 3,9  | 3,9  | 3,6  | 3,6  | 3,5  | 3,5  | 7               | 6    | 5    | 5    | 6    | 6    | 7    |

## PRESCURTĂRI FOLOSITE PENTRU UNITĂȚILE DE MĂSURĂ

|  |                                |
|--|--------------------------------|
| <b>UM</b> = unitate de măsură            | <b>mv</b> = masă verde         |
| <b>m</b> = metru                         | <b>ha</b> = hectar             |
| <b>mm</b> = milimetru                    | <b>nr.</b> = număr             |
| <b>km</b> = kilometru                    | <b>temp.</b> = temperaturi     |
| <b>m<sup>2</sup></b> = metru pătrat      | <b>%</b> = procent             |
| <b>m<sup>3</sup></b> = metru cub         | <b>S.A.</b> = substanță activă |
| <b>km<sup>2</sup></b> = kilometru pătrat | <b>mil.</b> = milioane         |
| <b>t</b> = tonă                          | <b>echiv.</b> = echivalent     |
| <b>l</b> = litru                         | <b>buc.</b> = bucată           |
| <b>hl</b> = hectolitru                   | <b>”</b> = secundă             |
| <b>per</b> = pereche                     | <b>'</b> = minut               |
| <b>g</b> = gram                          | <b>°</b> = grad                |
| <b>mg</b> = miligram                     | <b>&gt;</b> = și peste         |

## SIMBOLURI FOLOSITE

- = nu e cazul

... = lipsă date

\*) = date mai mici decât 0,1 sau 1 din unitățile  
în care sunt exprimați indicatorii