

COMUNICAT DE PRESĂ
PRIVIND EVOLUȚIA PRINCIPALILOR INDICATORI ECONOMICI-SOCIALI
în județul Mureș
în perioada 01.01. - 31.03.2019

I. STAREA ECONOMICĂ

INDUSTRIA

Industria județului Mureș, în perioada 01.01.-31.03.2019, a înregistrat o evoluție nefavorabilă în raport cu aceeași perioadă a anului precedent. Astfel, în această perioadă, indicele producției industriale a fost de 95,9%, înregistrând o scădere de 4,1% față de perioada corespunzătoare a anului anterior.

Indicii producției industriale

- % -

	luna corespunzătoare din anul precedent = 100													1.I-31.III.2019 față de 1.I-31.III.2018 ¹⁾
	2018										2019			
	mar.	apr.	mai	iun.	iul.	aug.	sep.	oct.	nov.	dec.	ian.	feb.	mar. ¹⁾	
Total județ	129,6	97,7	98,3	121,5	127,7	91,3	106,3	91,8	103,5	103,1	107,7	93,9	86,2	95,9

¹⁾ Date provizorii.

Indicele producției industriale (IPI) măsoară evoluția rezultatelor activităților cu caracter industrial de la o perioadă la alta, acesta fiind un indice de volum. Pentru calculul indicelui producției industriale se utilizează date cantitative privind producția unui număr însemnat de produse, care constituie un eșantion reprezentativ pe principalele grupe industriale. Calculul IPI se mai poate realiza de asemenea și pe baza valorii producției industriale realizată de unitățile din nomenclator. Valoarea producției realizate se calculează din înmulțirea producției fizice realizate cu prețul mediu al producției livrate.

Cifra de afaceri din industrie realizată de agenții economici din județ, atât pe piața internă cât și pe cea externă, în perioada 01.01-31.03.2019, a înregistrat o creștere cu 9,7% față de perioada corespunzătoare a anului anterior.

Indicii valorici ai cifrei de afaceri din industrie

- %-

	luna corespunzătoare din anul precedent = 100													1.I-31.III.2019 față de 1.I-31.III.2018 ¹⁾
	2018										2019			
	mar.	apr.	mai	iun.	iul.	aug.	sep.	oct.	nov.	dec.	ian.	feb.	mar. ¹⁾	
Total județ	114,4	120,6	105,0	152,7	117,6	95,2	103,9	110,2	100,9	98,9	102,1	113,2	112,6	109,7

¹⁾ Date provizorii

Indicii valorici ai cifrei de afaceri din industrie caracterizează evoluția veniturilor totale, înregistrate în perioada respectivă, provenite atât din activitățile principale, cât și din activitățile secundare ale întreprinderilor din eșantion. Cifra de afaceri nu include TVA și veniturile din vânzarea sau transferul de mijloace fixe. Raportarea cifrei de afaceri pe județe se face după sediul central al întreprinderii furnizoare de date.

În conformitate cu prevederile Regulamentului CE nr. 1165/1998 amendat cu Regulamentul Parlamentului European nr. 1158/2005 cu privire la statisticile pe termen scurt, în calculul indicelui cifrei de afaceri, se cuprind diviziunile CAEN Rev.2: 05÷33. Conform recomandărilor europene indicii valorici ai cifrei de afaceri din industrie sunt calculați ca indici nedeflați, adică sunt exprimați în termeni nominali.

COMERȚ EXTERIOR

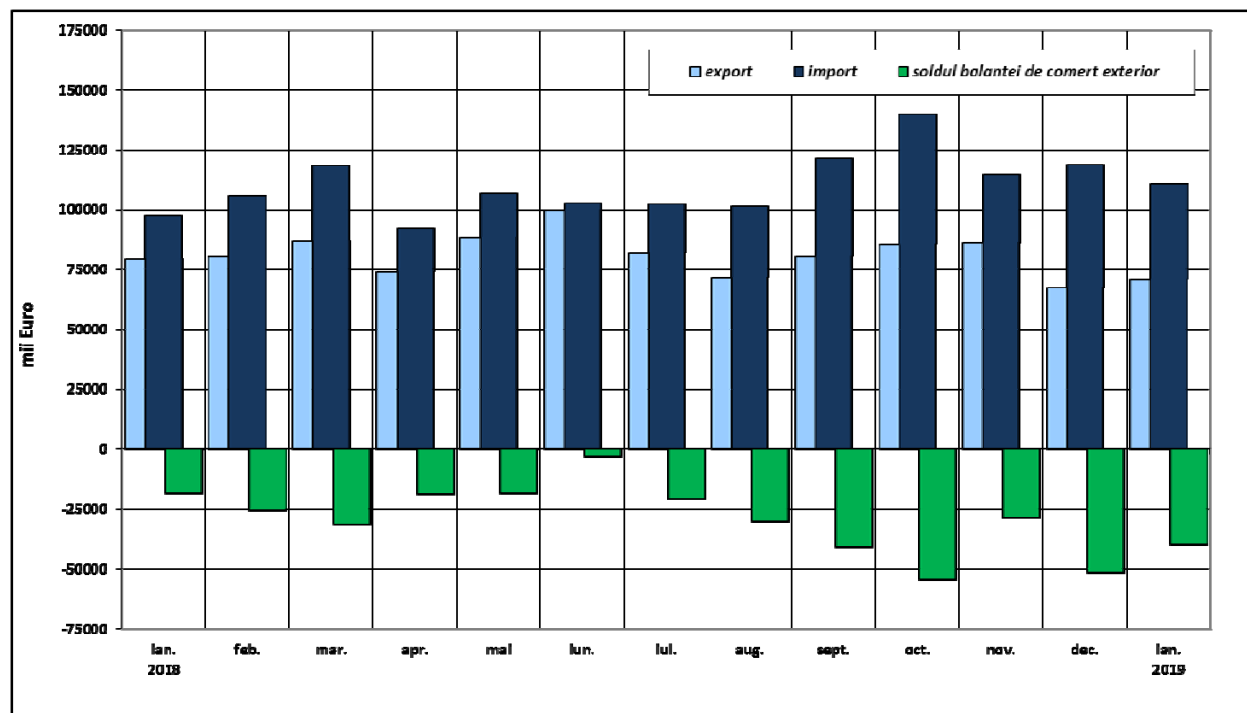
Una dintre consecințele aderării României la UE constă în faptul că de la 1 ianuarie 2007, sistemul de realizare a statisticilor de comerț exterior, bazat în principal pe informațiile din declarațiile vamale de export și import colectate de Autoritatea Națională a Vămirilor, se modifică urmare a eliminării obligației de întocmire a declarațiilor vamale pentru bunurile care circulă între România și celelalte state membre ale Uniunii Europene. Toți operatorii economici care efectuează schimburi intracomunitare de bunuri și a caror cifră de afaceri anuală aferentă acestui tip de comerț depășește pragurile valorice stabilite de Institutul Național de Statistică trebuie să completeze declarația statistică INTRASTAT.

Perioada de diseminare a datelor privind comerțul exterior este L+70 (luna de referință + 70 zile).

Comerțul exterior realizat de agenții economici din județ s-a concretizat în perioada 01.01.-31.01.2019 în exporturi în valoare de 70786 mii euro și importuri de 110525 mii euro. Comparativ cu aceeași perioadă a anului 2018, valoarea mărfurilor exportate a scăzut cu 10,6% (-8424 mii euro), iar valoarea importurilor a crescut cu 13,5% (+13133) mii euro.

Deficitul comercial în perioada 01.01-31.01.2019 a fost de -39739 euro. În perioada corespunzătoare a anului anterior soldul balanței de comerț exterior a fost negativ, în aceeași perioadă înregistrându-se un deficit de -18182 mii euro.

Evoluția lunară a comerțului exterior



În perioada 01.01.-31.01.2019, ponderi însemnate în structura exporturilor (conform clasificării din Nomenclatorul Combinat – NC) s-au înregistrat la: produsele industriei chimice și ale industriilor conexe (23,8% ; 16868 mii euro), mașini, aparate și echipamente electrice, aparate de înregistrat sau reprodus sunetul și imaginile (17,1% ; 12098 mii euro), materiile textile și articole din acestea (12,5% ; 8867 mii euro), mobilier și produse diverse (10,2% ; 7245 mii euro), produse de lemn, plută și împletituri din nuiile (10,0% ; 7086 mii euro), mijloacele de

transport (6,4%; 4555 mii euro), în timp ce la importuri, produsele industriei chimice și ale industriilor conexe însumează 20113 mii euro cu 18,2%, produsele minerale 15975 mii euro cu 14,5%, mașinile, aparatele și echipamentele electrice, aparate de înregistrat sau reprodus sunetul și imaginile însumează 15336 mii euro cu 13,9%, metalele comune și articolele din acestea 13792 mii euro cu 12,5%, materialele plastice, caucic și articole din acestea 8749 mii euro cu 7,9%, animalele vii și produsele animale 6938 mii euro cu 6,3%.

Sursa datelor:

- **Pentru comerțul INTRA-UE:**

- declarațiile statistice Intrastat, colectate de către INS direct de la operatorii economici care au realizat un volum valoric al expedierilor intracomunitare de bunuri mai mare de 900.000 lei sau un volum al introducerilor intracomunitare de bunuri mai mare de 900.000 lei;

- declarațiile vamale colectate și prelucrate de către ANV, pentru comerțul intracomunitar privind bunuri pentru prelucrare internă sau prelucrare sub control vamal; bunuri care se mișcă din/către părți ale teritoriului statistic al UE, dar care nu aparțin teritoriului fiscal al UE.

- **Pentru comerțul EXTRA-UE:**

- Autoritatea Națională a Vămirilor (ANV), care colectează și prelucrează declarațiile vamale de export și import. Pentru energie electrică și gaze naturale, datele sunt colectate pe formulare statistice, de la societățile importatoare/exportatoare, de către INS și se transmit la ANV pentru prelucrarea și întregirea datelor obținute din declarațiile vamale.

TURISM

În perioada 01.01. - 31.03.2019, structurile de cazare existente în județul Mureș au fost gazda unui număr de 109905 turiști (cu 5962 mai mulți față de perioada corespunzătoare din 2018, respectiv o creștere de 5,7%), care au efectuat un număr de 210473 înnoptări (cu 12645 mai multe față de perioada corespunzătoare din 2018, respectiv o creștere de 6,4%) ; durata medie a sejurului a fost de 1,9 înnoptări / turist.

Indicele de utilizare netă a locurilor de cazare, în luna martie 2019, a fost de 31,1% pe total structuri de cazare turistică, în creștere cu 3,4% față de perioada corespunzătoare din 2018.

După țara de origine a turiștilor străini, ponderile cele mai mari le-au avut cei din Ungaria (1930 persoane; 19,8%), Republica Moldova (1781 persoane; 18,3%), Italia (948 persoane; 9,7%), Germania (898 persoane; 9,2%).

Sosirile și înnoptările turiștilor în județul Mureș

Denumire indicator		1.I-31.III. 2018	1.I-31.III. 2019	+/- 1.I-31.III.2019 față de 1.I-31.III.2018
Total turiști	sosiri	103943	109905	+5962
	înnoptări	197828	210473	+12645
Turiști rezidenți în România	sosiri	91234	100180	+8946
	înnoptări	165953	184208	+18255
Turiști nerezidenți în România	sosiri	12709	9725	-2984
	înnoptări	31875	26265	-5610

Precizări metodologice. Sursa datelor pentru sosirile și înnoptările în structurile de primire turistică cu funcțiuni de cazare turistică o reprezintă formularele statistice Turism 1A completate de toate persoanele juridice și fizice care au în proprietate sau administrează în locație de gestiune astfel de structuri. Sunt cuprinse în cercetarea statistică structurile de primire turistică cu funcțiuni de cazare turistică cu capacitatea de cazare existentă de minim 10 locuri-pat. Tipul de unitate "camere de închiriat în locuințe familiale" se exclude din cercetările statistice, indiferent de numărul de locuri-pat existente în aceste unități.

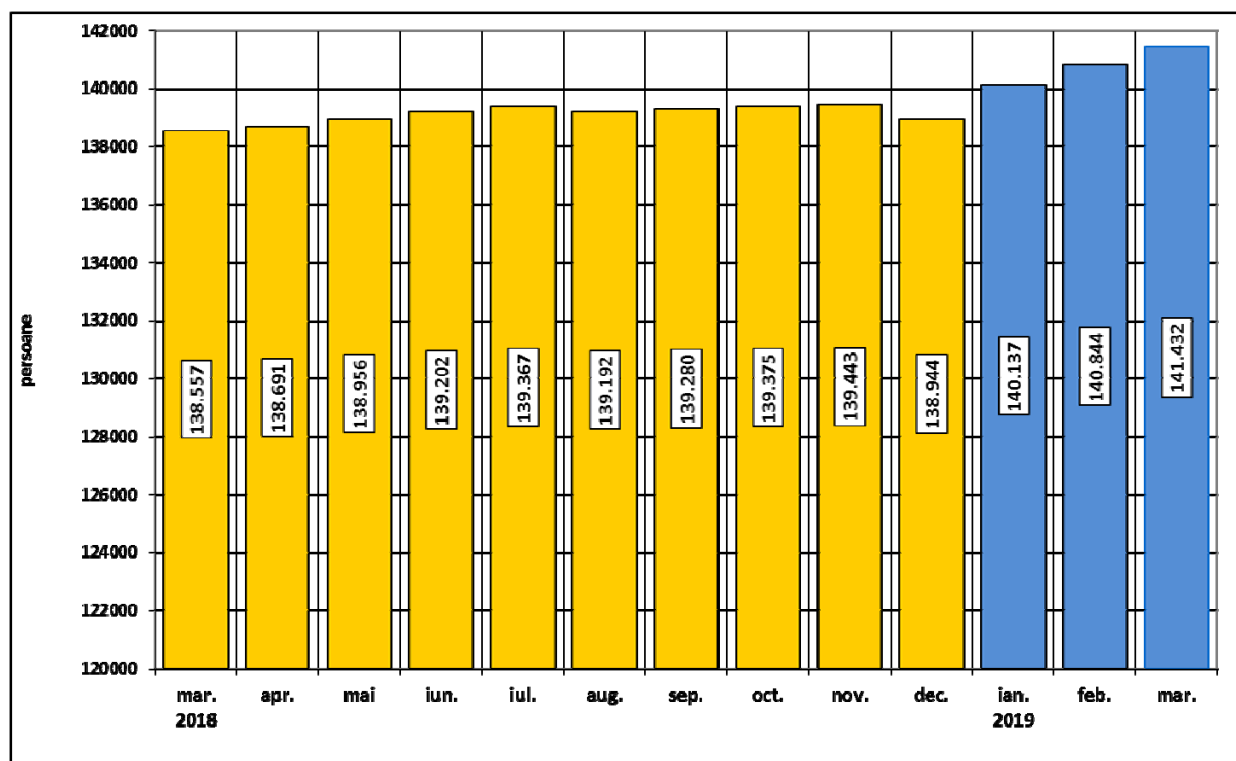
La nivelul județului se urmăresc 292 agenți cu activitate în domeniu.

II. STAREA SOCIALĂ

FORȚA DE MUNCĂ ȘI CÂȘTIGUL SALARIAL

Efectivul salariaților la sfârșitul lunii martie 2019 a fost de 141432 persoane, nivel mai mare decât la sfârșitul lunii martie 2018 (+2875 persoane).

*Efectivul de salariați
-la sfârșitul lunii-*

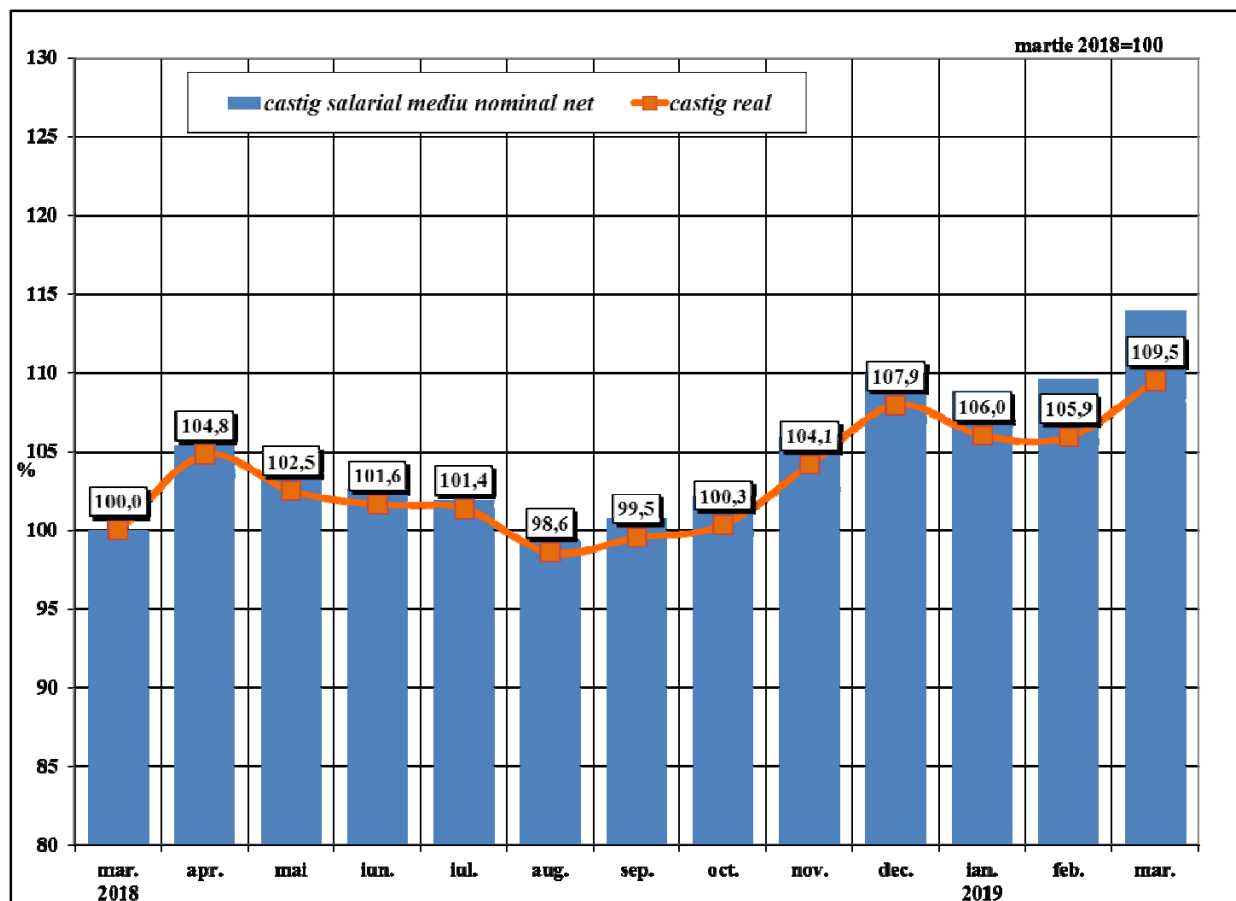


Câștigul salarial nominal mediu brut în luna martie 2019 a fost de 4540 lei, iar cel net a fost de 2792 lei (+ 341 lei față de luna martie 2018).

Precizări metodologice Începând cu anul 2018, câștigul salarial nominal net se obține prin scăderea din câștigul salarial nominal brut a: impozitului, contribuției de asigurări sociale datorată de salariați și a contribuției de asigurări sociale de sănătate datorată de salariați. Câștigul salarial mediu lunar reprezintă raportul dintre sumele plătite salariaților de către operatorii economici în luna de referință, indiferent pentru ce perioadă se cuvin, și numărul mediu de salariați. Conform prevederilor legislației naționale în vigoare (OUG nr. 79/2017 cu modificările și completările ulterioare), contribuțiile de asigurări sociale, respectiv cele de asigurări sociale de sănătate care cădeau în sarcina angajatorului au fost transferate în sarcina salariatului și, începând cu luna ianuarie 2018, sunt suportate în totalitate de salariat, fiind reflectate în cuantumul brut al câștigului salarial nominal. În consecință, indicatorul „câștig salarial mediu brut lunar” produs și diseminat începând cu luna de referință ianuarie 2018 nu mai este comparabil cu seriile de date anterioare anului 2018. Aceste prevederi legale nu influențează comparabilitatea datelor pentru seriile de „câștig salarial mediu net lunar.”

Indicele câștigului salarial real, calculat ca raport între indicele câștigului salarial nominal net și indicele prețurilor de consum, a crescut cu 9,5% în luna martie 2019 comparativ cu aceeași lună a anului anterior.

Indicii câștigului salarial mediu nominal net și câștigului real



Precizări metodologice. Datele lunare privind castigul salarial si efectivul de salariati sunt obtinute printr-o cercetare selectiva, esantionul județean al anchetei cuprinzând 764 unitati economico-sociale.

NUMĂRUL ȘOMERILOR ȘI RATA ȘOMAJULUI

La sfârșitul lunii martie 2019, numărul șomerilor înregistrați a fost de 6559 persoane, cu 2391 persoane mai puține decât în luna corespunzătoare a anului precedent ; rata șomajului a înregistrat următoarea evoluție:

Evoluția ratei șomajului

-%-

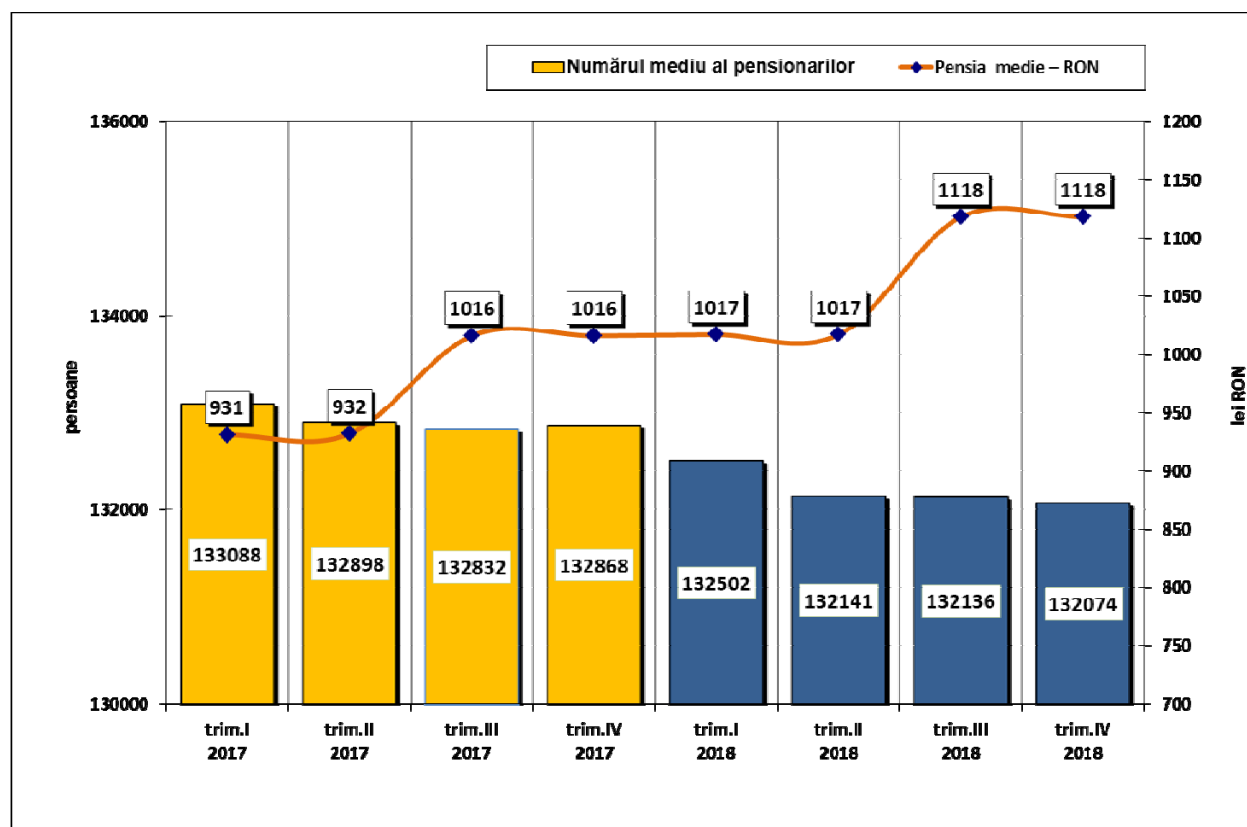
	2018										2019		
	mar.	apr.	mai	iun.	iul.	aug.	sep.	oct.	nov.	dec.	ian.	feb.	mar.
Total județ	3,8	3,7	3,7	3,6	3,3	3,2	3,0	3,0	3,0	3,0	3,0	2,9	2,8
-Bărbați	4,4	4,3	4,2	4,1	3,7	3,5	3,2	3,2	3,2	3,2	3,1	3,0	2,8
-Femei	3,1	3,0	3,0	2,9	2,8	2,8	2,7	2,8	2,8	2,8	2,8	2,8	2,7

Precizări metodologice: Rata șomajului se determina prin raportarea numarului total de someri inregistrați, la populatia activa civila.
Sursa datelor pentru numărul șomerilor înregistrați si rata șomajului este Agentia Nationala pentru Ocuparea Fortei de Munca.

PROTECȚIE SOCIALĂ

Numărul mediu al pensionarilor de asigurări sociale de stat a fost în trimestrul IV 2018 de 132074 persoane, cu 794 persoane mai puțin decât în perioada corespunzătoare a anului trecut, pensia medie lunară cifrându-se la 1118 lei (+102 lei față de trimestrul IV 2017).

Numărul mediu al pensionarilor și pensia medie lunară



ALȚI INDICATORI

În perioada 01.01.-31.03.2019, au fost înmatriculate la Oficiul Județean al Registrului Comerțului un număr de 14 societăți comerciale cu participare străină la capitalul social, care au subscris 101,6 mii lei, echivalentul a 24180,6 USD, respectiv 21328,0 EURO.

Târgu Mureș, 27 mai 2019

Director executiv,

MATEI IOAN